



УКРАЇНА
ЧЕРКАСЬКА МІСЬКА РАДА
ДЕПАРТАМЕНТ ФІНАНСОВОЇ ПОЛІТИКИ
DEPARTMENT OF FINANCIAL POLICY

18000, м. Черкаси вул. Б. Вишневецького, 36, тел.36-02-82, факс 36-02-80, 45-28-22
e-mail : fin_mvk@dfp.ck.ua, finck@ukr.net, web : www.dfp.ck.ua

Департамент освіти та гуманітарної
політики

19.12.18 № 2396/18-06

Заперечення

до проекту рішення Черкаської міської ради
«Про проект рішення Черкаської міської ради «Про затвердження міської
програми стимулювання педагогічних працівників закладів дошкільної освіти м.
Черкаси на період з 01.01.2019 до 31.12.2019»

За результатами розгляду проекту рішення Черкаської міської ради «Про затвердження міської програми стимулювання педагогічних працівників закладів дошкільної освіти м. Черкаси на період з 01.01.2019 до 31.12.2019» (далі по тексту – Програма), повідомляємо наступне.

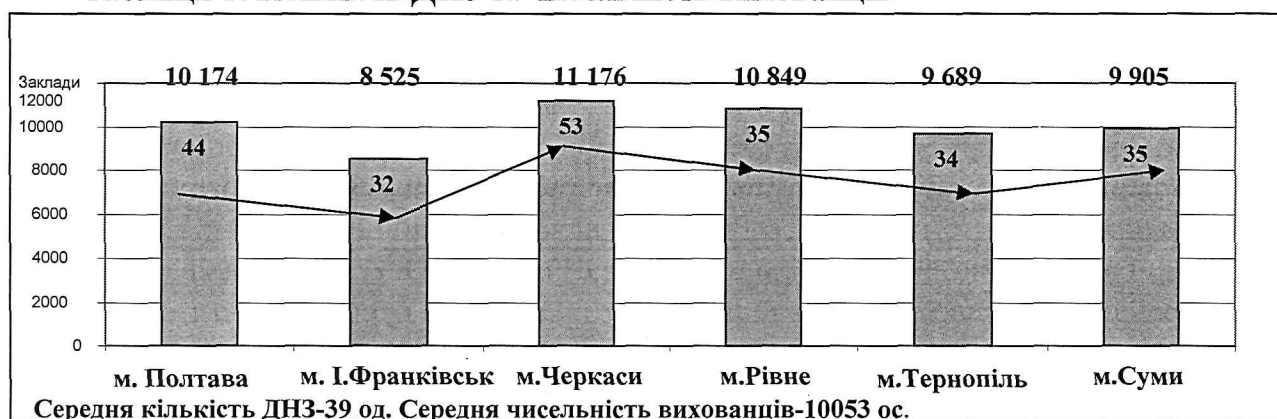
1. За результатами моніторингу стану виконання видаткової частини міських бюджетів міст України щоквартально департаментом фінансової політики проводяться презентації головним розпорядникам коштів, на яких зосереджується увага на проблемних питаннях галузей соціально-культурної сфери та надаються пропозиції щодо ефективного використання фінансового ресурсу на утримання мережі закладів. Стосовно дошкільних навчальних закладів міста (далі – ДНЗ) департаменту освіти та гуманітарної політики було запропоновано 1) збільшити завантаженість дошкільних навчальних закладів за рахунок приведення мережі закладів, штатної чисельності у відповідність до фактичного контингенту дітей, 2) переглянути наповнюваність груп та мережу закладів спеціального типу, 3) збільшити навантаження на одну педагогічну ставку в закладах, в тому числі не допускати їх створення із списковою чисельністю нижче нормативу, 4) привести спискову чисельність дітей у відповідність до їх фактичної чисельності та ін. Про те, що результативні показники по ДНЗ у порівнянні з іншими містами України є досить непоказовими, про що зверталась увага також і в листі від 26.03.2018 року №476/18-06.

Проте, за даними наданого департаментом фінансів, економіки та інвестицій Сумської міської ради моніторингу стану виконання видаткової частини міських бюджетів міст України за результатами 6 місяців 2018 року, та порівнявши основні показники по дошкільних навчальних закладах інших міст із відповідними показниками м. Черкаси встановлено, що головним

розпорядником коштів зауваження департаменту фінансової політики не взяті до уваги взагалі, як наслідок - результативні показники бюджетної програми «Дошкільна освіта» стали нижчими. Так, проведеним аналізом результативних показників за 6 місяців 2018 року по м. Черкаси та співставивши їх з відповідними показниками інших міст України - м.Полтава, м.Івано-Франківськ, м.Рівне, м.Тернопіль, м.Суми, було встановлено:

1) *показник середня чисельність вихованців в дошкільних закладах міст (табл.1), що порівнювались, складає 10053 особи, при середній кількості ДНЗ - 39 закладів на місто. В м.Черкаси кількість дошкільних закладів є найбільшою і складає 53 од., це при тому що кількість вихованців є майже на рівні середнього показника (10053 ос.) – 11176 ос. Слід відмітити, що в м.Рівне при кількості вихованців 10849 осіб, що лише на 327 осіб менше, ніж у м.Черкаси (11176 ос.), кількість закладів є суттєво меншою на 18 од., або 34% та складає 35 од.*

Таблиця 1. Кількість ДНЗ та чисельність вихованців

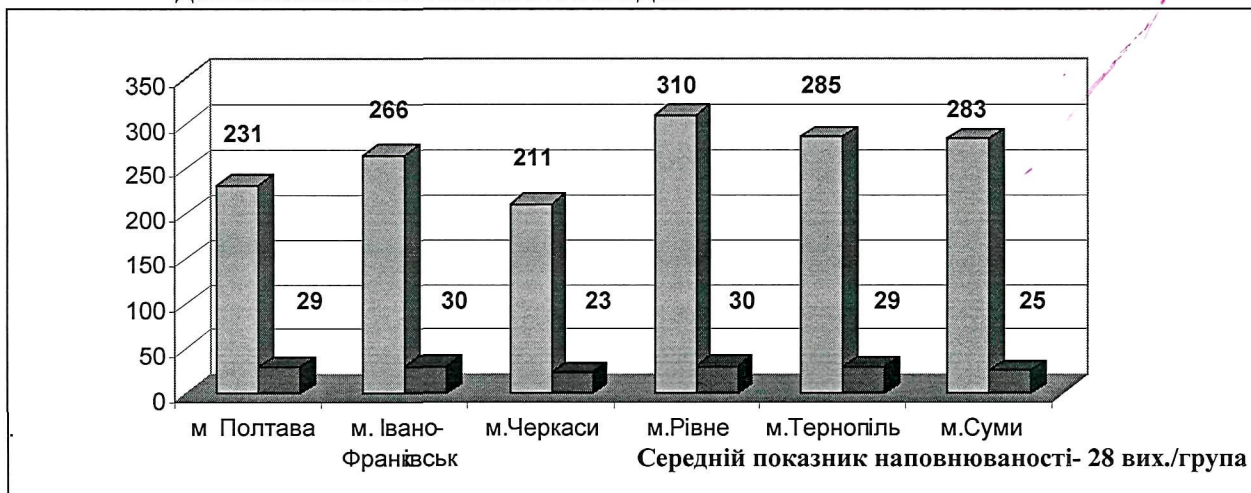


2) *показник середньої завантаженості дошкільних навчальних закладів (табл.2) в м. Черкаси складає 211 вих./заклад, що значно менше – на 47 вих./заклад, або 18,2% від середнього показника (258 вих. заклад).*

Показник середньої завантаженості закладів по м.Черкаси є найменшим серед показників міст, що порівнювались та свідчить про неефективне використання потужностей закладів. Так, в порівнянні із м.Полтава (231 вих./закл.) – на 20 вих./закл., або 9,4%, м.Івано- Франківськ – (266 вих.закл.) - на 55 вих./закл., або 26,1%, м.Рівне (310 вих./закл.) – на 99 вих./закл., або 46,9%, м.Тернопіль (285 вих./закл.) – на 74 вих./закл., або 35,1%, м.Суми (283 вих./закл.) – на 72 вих./закл., або 34,1%;

3) *показник середня наповнюваність вихованнями груп (табл.2) в м.Черкаси складає 23 вих./гр. Показник є одним із найменших показників серед міст що порівнювались та на 17,8% менше середнього показника – 28 вих./групі. В м.Полтава та м.Тернопіль показники на 6 вих./гр., або на 20,6% є більшими і складають 29 вих./гр., м.Івано-Франківськ, м. Рівне показники є більшими на 7 вих./гр., або 23,3% і складають 30 вих./гр., м.Суми більшим на 2 вих./гр., або 8% і складає 25 вих.гр.*

Таблиця 2. Середні показники завантаженості та наповнюваності груп у дошкільних навчальних закладах



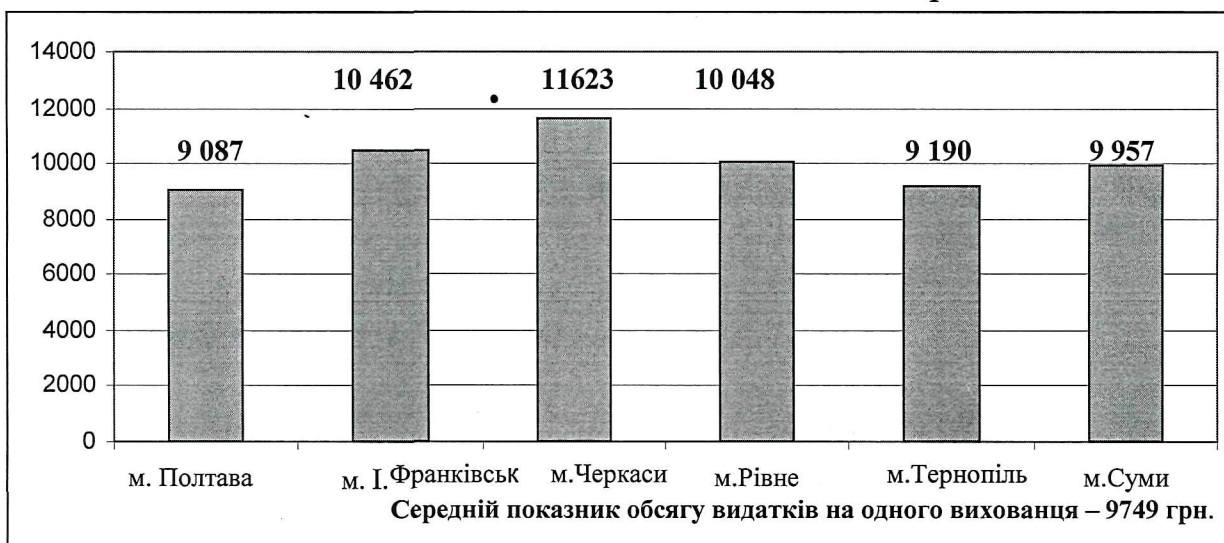
Звертаємо увагу, що в порівнянні із 2017 роком, протягом I півріччя 2018 року показник середньої завантаженості ДНЗ зменшився, з 212 вих./заклад до 211 вих./заклад., показник середньої наповнюваності вихованцями груп зменшився з 24 вих./гр. до 23 вих./гр. (табл.3).

Таблиця 3. Порівняння показників середньої завантаженості та середньої наповнюваності ДНЗ м.Черкаси за 2017 рік та I півр. 2018 року

Показники	2017 рік	I півріччя 2018 року
Середня завантаженість ДНЗ, (вих./закл.)	212	211
Середня наповнюваності вихованцями груп (вих.).	24	23

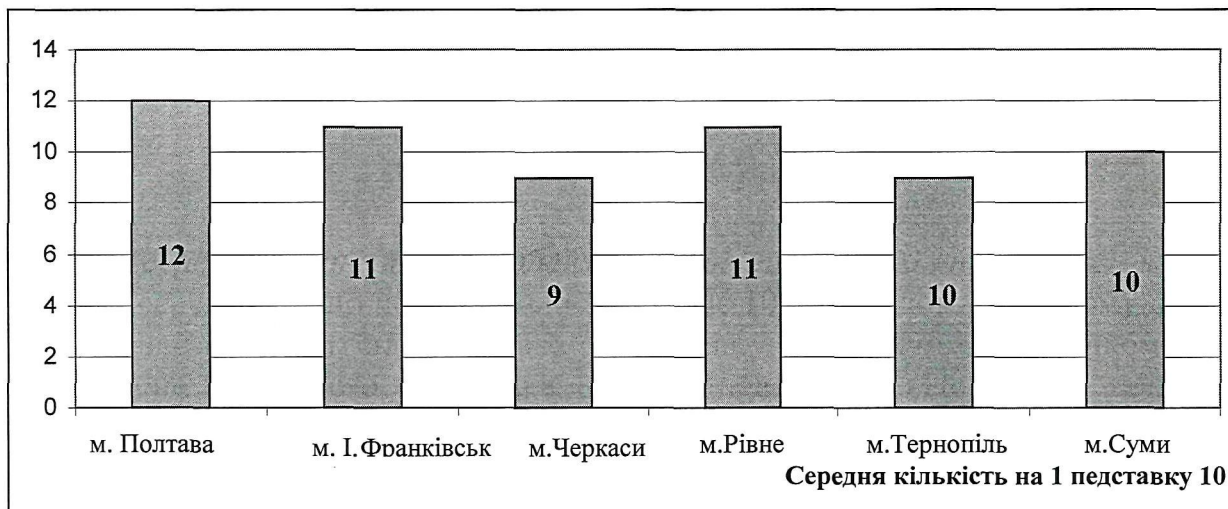
4) показник обсяг видатків на одного вихованця ДНЗ в м.Черкаси (табл.4) є одним з найбільших і складає 11623 грн., є на 1874 грн., або 16,1% більше середнього показника інших міст – 9749 грн. (від 9087 грн. до 9957 грн.).

Таблиця 4. Обсяг видатків на одного вихованця в м.Черкаси



5) середній показник кількості вихованців на 1 педставку в ДНЗ (табл.5) серед міст, що порівнювались складає 10 вих./педст., при цьому в місті Черкаси цей показник складає 9 вих./педст., що є найнижчим показником та на 10% менше середнього показника (10 вих./педст.), в м.Полтава – показник складає 12 вих./педст., що більше на 33,3%, м.Івано-Франківськ, м.Рівне – 11 вих./педст., або більше на 22,2%, м.Тернопіль, м.Суми – 10 вих./педст., або 11,1%.

Таблиця 5. Кількість вихованців на 1 педставку



2. Не надані відповідні розрахунки з обґрунтуваннями до Програми в розрізі кваліфікаційних категорій посад та в розрізі тарифних розрядів за ЄТС.

3. Звертаємо увагу, що **середня заробітна плата лікарського персоналу (33 години на тиждень) в місті Черкаси складає 6272 грн., середня зарплата педагогічних працівників ДНЗ складає 6470 грн. (30 год.на тиждень)**, тому вважаємо за недоцільне визначення саме педагогічних працівників ДНЗ в пріоритеті над іншими кваліфікованими професіями.

Тому, враховуючи вищезазначене, категорично заперечуємо проти винесення запропонованого проекту Програми на розгляд Черкаської міської ради.

Директор департаменту
фінансової політики

Н.В. Джуган