

**ЧЕРКАСЬКА МІСЬКА РАДА**

Про затвердження звіту  
про виконання бюджету Чер-  
каської міської територіальної  
громади за 2021 рік

Відповідно до пункту 23 частини 1 статті 26 Закону України «Про місцеве самоврядування в Україні», статті 80 Бюджетного кодексу України, Черкаська міська рада

**ВИРІШИЛА:**

1. Затвердити звіт про виконання бюджету Черкаської міської територіальної громади за 2021 рік, зокрема:
  - 1.1. Звіт про фінансовий стан (баланс) бюджету Черкаської міської територіальної громади станом на 01.01.2022 згідно з додатком 1;
  - 1.2. Довідку про виконання бюджету Черкаської міської територіальної громади станом на 01.01.2022 згідно з додатком 2;
  - 1.3. Звіт про виконання доходної частини бюджету Черкаської міської територіальної громади за 2021 рік згідно з додатком 3;
  - 1.4. Звіт про фінансування бюджету Черкаської міської територіальної громади за 2021 рік згідно з додатком 4;
  - 1.5. Звіт про виконання видаткової частини бюджету Черкаської міської територіальної громади за 2021 рік згідно з додатком 5;
  - 1.6. Звіт про виконання повернення кредитів до бюджету Черкаської міської територіальної громади та розподіл надання кредитів з бюджету Черкаської міської територіальної громади за 2021 рік згідно з додатком 6;
  - 1.7. Інформацію про стан місцевого боргу станом на 01.01.2022 згідно з додатком 7;
  - 1.8. Інформацію про стан гарантованого боргу станом на 01 січня 2022 року згідно з додатком 8;
  - 1.9. Інформацію про використання коштів бюджету Черкаської міської територіальної громади (пояснюючої до звіту про виконання бюджету Черкаської міської територіальної громади за 2021 рік) згідно з додатком 9.
2. Опублікувати це рішення в регіональних друкованих засобах масової інформації та на сайті Черкаської міської ради (<http://chmr.gov.ua/ua/>) не пізніше ніж у десятиденний строк з дня його прийняття.
3. Контроль за виконанням рішення покласти на міського голову Бондаренка А.В.

**Міський голова****Анатолій БОНДАРЕНКО**

Додаток 1  
до рішення міської ради  
від \_\_\_\_\_ № \_\_\_\_\_

**Звіт**  
**про фінансовий стан (баланс) бюджету Черкаської міської**  
**територіальної громади**  
**станом на 01.01.2022 року**

грн.

Найменування груп	Залишок на початок звітного року	Залишок на кінець звітного періоду
Фінансовий результат	-34 147 066	64 926 005
Усього за розділом I	-34 147 066	64 926 005
за кредитами	106 216 052	106 216 052
за внутрішніми розрахунками	12 479 431	12 479 431
Усього за розділом II	118 695 483	118 695 483
БАЛАНС	84 548 417	183 621 488

**Директор департаменту фінансової  
політики**

**Тетяна ХАРЕНКО**



Найменування показника	Код бюджетної класифікації	Загальний фонд			Спеціальний фонд			Всього		
		Уточнений план на 2021 р.	Виконано	%	Уточнений план на 2021 р.	Виконано	%	Уточнений план на 2021 р.	Виконано	%
Субвенція з місцевого бюджету на виплату грошової компенсації за належні для отримання жилі приміщення для внутрішньо переміщених осіб, які захищали незалежність, суверенітет та територіальну цілісність України і брали безпосередню участь в антитерористичній операції, забезпеченні її проведення, перебуваючи безпосередньо в районах антитерористичної операції у період її проведення, у здійсненні заходів із забезпечення національної безпеки і оборони, відсічі і стримування збройної агресії Російської Федерації у Донецькій та Луганській областях, забезпеченні їх здійснення, перебуваючи безпосередньо в районах та у період здійснення зазначених заходів, та визнані особами з інвалідністю внаслідок війни III групи відповідно до пунктів 11-14 частини другої статті 7 або учасниками бойових дій відповідно до пунктів 19-20 частини першої статті 6 Закону України «Про статус ветеранів війни, гарантії їх соціального захисту», та які потребують поліпшення житлових умов за рахунок відповідної субвенції з державного бюджету	41050600	4 328,3	4 328,3	100,0%				4 328,3	4 328,3	100,0%
Субвенція з місцевого бюджету на проєктні, будівельно-ремонтні роботи, придбання житла та приміщень для розвитку сімейних та інших форм виховання, наближених до сімейних, та забезпечення житлом дітей-сиріт, дітей, позбавлених батьківського піклування, осіб з їх числа за рахунок відповідної субвенції з державного бюджету	41050900	5742,1	5 276,3	91,9%				5 742,1	5 276,3	91,9%
Субвенція з місцевого бюджету на здійснення переданих витратів у сфері освіти за рахунок коштів освітньої субвенції	41051000	5 728,1	5 728,1	100,0%				5 728,1	5 728,1	100,0%
Субвенція з місцевого бюджету за рахунок залишку коштів освітньої субвенції, що утворився на початок бюджетного періоду	41051100	950,0	533,8	56,2%				950,0	533,8	56,2%
Субвенція з місцевого бюджету на надання державної підтримки особам з особливими потребами за рахунок відповідної субвенції з державного бюджету	41051200	1 016,9	1 016,9	100,0%				1 016,9	1 016,9	100,0%
Субвенція з місцевого бюджету на забезпечення якісної, сучасної та доступної загальної середньої освіти "Нова українська школа" за рахунок відповідної субвенції з державного бюджету	41051400	6 631,1	5 764,1	86,9%				6 631,1	5 764,1	86,9%
Субвенція з місцевого бюджету на погашення заборгованості з різниці в тарифах, що підлягає урегулюванню згідно із Законом України «Про заходи, спрямовані на врегулювання заборгованості теплопостачальних та теплогенеруючих організацій та підприємств централізованого водопостачання і водовідведення» за рахунок відповідної субвенції з державного бюджету	41052900				70 041,4	70 041,4	100,0%	70 041,4	70 041,4	100,0%
Субвенція з місцевого бюджету на здійснення природоохоронних заходів	41053600				827,1	826,6	99,9%	827,1	826,6	99,9%
Інші субвенції з місцевого бюджету	41053900	4 725,4	4 710,1	99,7%	3 296,0	3 046,3	92,4%	8 021,4	7 756,4	96,7%
Субвенція з місцевого бюджету на здійснення підтримки окремих закладів та заходів у системі охорони здоров'я за рахунок відповідної субвенції з державного бюджету	41055000	13 238,8	12 992,4	98,1%	15 507,7	14 045,3	90,6%	28 746,5	27 037,7	94,1%
<b>Всього доходів</b>	<b>900103</b>	<b>3 048 852,6</b>	<b>3 076 364,1</b>	<b>101,0%</b>	<b>404 461,8</b>	<b>208 835,9</b>	<b>51,6%</b>	<b>3 451 314,4</b>	<b>3 285 200,0</b>	<b>95,2%</b>
<b>2. ВИДАТКИ:</b>										
<b>2.1 Видатки на соціальну класифікацію</b>										
<b>Державне управління</b>	<b>0100</b>	<b>277 865,5</b>	<b>272 747,9</b>	<b>98,2%</b>	<b>4 489,2</b>	<b>3 522,9</b>	<b>78,5%</b>	<b>282 354,7</b>	<b>276 270,8</b>	<b>97,8%</b>
Керівництво і управління у відповідній сфері у містах республіканського Автономної Республіки Крим та обласного значення	0160	268 067,5	265 110,6	98,9%	4 489,2	3 522,9	78,5%	272 556,6	268 633,5	98,6%
Інша діяльність у сфері державного управління	0180	9 798,0	7 637,3	77,9%				9 798,0	7 637,3	77,95%
<b>Освіта</b>	<b>1000</b>	<b>1 293 634,0</b>	<b>1 269 591,6</b>	<b>98,1%</b>	<b>128 029,0</b>	<b>97 894,4</b>	<b>76,5%</b>	<b>1 421 663,0</b>	<b>1 367 486,0</b>	<b>96,2%</b>
<b>Охорона здоров'я</b>	<b>2000</b>	<b>127 675,9</b>	<b>126 609,0</b>	<b>99,2%</b>				<b>127 675,9</b>	<b>126 609,0</b>	<b>99,2%</b>
<b>Соціальний захист та соціальне забезпечення</b>	<b>3000</b>	<b>73 942,7</b>	<b>72 606,5</b>	<b>98,2%</b>	<b>24 085,2</b>	<b>23 868,5</b>	<b>99,1%</b>	<b>98 027,9</b>	<b>96 475,1</b>	<b>98,4%</b>
Надання пільг з оплати та послуг зв'язку, інших передбачених законодавством пільг окремим категоріям громадян та компенсації за пільговий проїзд окремим категоріям громадян	3030	3 447,6	3 327,4	96,5%				3 447,6	3 327,4	96,5%
Надання інших пільг окремим категоріям громадян відповідно до законодавства	3031	271,0	234,9	86,7%				271,0	234,9	86,7%
Надання пільг окремим категоріям громадян з оплати послуг зв'язку	3032	1 261,0	1 229,1	97,5%				1 261,0	1 229,1	97,5%
Компенсаційні виплати за пільговий проїзд окремим категоріям громадян на залізничному транспорті	3035	1 915,6	1 863,4	97,3%				1 915,6	1 863,4	97,3%
Пільгове медичне обслуговування осіб, які постраждали внаслідок Чорнобильської катастрофи	3050	3 687,5	3 539,3	96,0%				3 687,5	3 539,3	96,0%
Видатки на поховання учасників бойових дій та осіб з інвалідністю внаслідок війни	3090	117,9	117,0	99,2%				117,9	117,0	99,2%
Забезпечення соціальними послугами за місцем проживання громадян, які не здатні до самообслуговування у зв'язку з похилим віком, хворобою, інвалідністю	3104	20 715,6	20 574,1	99,3%	2 019,3	1 977,4	97,9%	22 734,9	22 551,5	99,2%
Надання реабілітаційних послуг особам з інвалідністю та дітям з інвалідністю	3105	4 738,6	4 716,0	99,5%	541,4	527,6	97,4%	5 280,1	5 243,5	99,3%
Утримання та забезпечення діяльності центрів соціальних служб для сім'ї, дітей та молоді	3121	3 876,8	3 850,5	99,3%	99,2	99,2	100,0%	3 976,0	3 949,8	99,3%
<b>Реалізація державної політики у молодіжній сфері</b>	<b>3130</b>	<b>2 100,5</b>	<b>2 095,2</b>	<b>99,7%</b>				<b>2 100,5</b>	<b>2 095,2</b>	<b>99,7%</b>
Інші заходи та заклади молодіжної політики	3133	2 100,5	2 095,2	99,7%				2 100,5	2 095,2	99,7%
Оздоровлення та відпочинку дітей (крім заходів з оздоровлення дітей, що здійснюються за рахунок коштів на оздоровлення громадян, які постраждали внаслідок Чорнобильської катастрофи)	3140	5 949,9	5 949,9	100,0%				5 949,9	5 949,9	100,0%
Надання соціальних гарантій фізичним особам, які надають соціальні послуги громадянам похилого віку, особам з інвалідністю, дітям з інвалідністю, хворим, які не здатні до самообслуговування і потребують сторонньої допомоги	3160	2 550,7	2 523,1	98,9%				2 550,7	2 523,1	98,9%
<b>Забезпечення реалізації окремих програм для осіб з інвалідністю</b>	<b>3170</b>	<b>373,5</b>	<b>372,4</b>	<b>99,7%</b>				<b>373,5</b>	<b>372,4</b>	<b>99,7%</b>
Компенсаційні виплати особам з інвалідністю на бензин, ремонт, технічне обслуговування автомобілів, мотоциклів і на транспортне обслуговування	3171	373,5	372,4	99,7%				373,5	372,4	99,7%
Надання пільг населенню (крім ветеранів війни і праці, військової служби, органів внутрішніх справ та громадян, які постраждали внаслідок Чорнобильської катастрофи) на оплату житлово-комунальних послуг	3180	1 928,0	1 654,3	85,8%				1 928,0	1 654,3	85,8%
<b>Соціальний захист ветеранів війни і праці</b>	<b>3190</b>	<b>1 069,5</b>	<b>977,8</b>	<b>91,4%</b>				<b>1 069,5</b>	<b>977,8</b>	<b>91,4%</b>
Надання фінансової підтримки громадським організаціям ветеранів і осіб з інвалідністю, діяльність яких має соціальну спрямованість	3192	1 069,5	977,8	91,4%				1 069,5	977,8	91,4%
Організація та проведення громадських робіт	3210	728,3	579,7	79,6%	218,6	207,7	95,0%	946,8	787,3	83,2%
Грошова компенсація за належні для отримання жилі приміщення для окремих категорій населення відповідно до законодавства	3220				21 056,6	21 056,6	100,0%	21 056,6	21 056,6	100,0%
Грошова компенсація за належні для отримання жилі приміщення для сімей осіб, визначених абзацами 5 - 8 пункту 1 статті 10 Закону України "Про статус ветеранів війни, гарантії їх соціального захисту", для осіб з інвалідністю I - II групи, яка настала внаслідок поранення, контузії, каліцтва або захворювання, одержаних під час безпосередньої участі в антитерористичній операції, забезпеченні її проведення, здійсненні заходів із забезпечення національної безпеки і оборони, відсічі і стримування збройної агресії Російської Федерації у Донецькій та Луганській областях, забезпеченні їх здійснення, перебуваючи безпосередньо в районах антитерористичної операції у період її проведення, у здійсненні заходів із забезпечення національної безпеки і оборони, відсічі і стримування збройної агресії Російської Федерації у Донецькій та Луганській областях, забезпеченні їх здійснення, перебуваючи безпосередньо в районах та у період здійснення зазначених заходів, та визнані особами з інвалідністю внаслідок війни III групи відповідно до пунктів 11 - 14 частини другої статті 7 або учасниками бойових дій відповідно до пунктів 19 - 20 частини першої статті 6 Закону України "Про статус ветеранів війни, гарантії їх соціального захисту", та які потребують поліпшення житлових умов	3221				14 194,9	14 194,9	100,0%	14 194,9	14 194,9	100,0%
Грошова компенсація за належні для отримання жилі приміщення для внутрішньо переміщених осіб, які захищали незалежність, суверенітет та територіальну цілісність України і брали безпосередню участь в антитерористичній операції, забезпеченні її проведення, перебуваючи безпосередньо в районах антитерористичної операції у період її проведення, у здійсненні заходів із забезпечення національної безпеки і оборони, відсічі і стримування збройної агресії Російської Федерації у Донецькій та Луганській областях, забезпеченні їх здійснення, перебуваючи безпосередньо в районах та у період здійснення зазначених заходів, та визнані особами з інвалідністю внаслідок війни III групи відповідно до пунктів 11 - 14 частини другої статті 7 або учасниками бойових дій відповідно до пунктів 19 - 20 частини першої статті 6 Закону України "Про статус ветеранів війни, гарантії їх соціального захисту", та які потребують поліпшення житлових умов	3222				4 328,3	4 328,3	100,0%	4 328,3	4 328,3	100,0%
Грошова компенсація за належні для отримання жилі приміщення для сімей учасників бойових дій на території інших держав, визначених у абзаці першому пункту 1 статті 10 Закону України «Про статус ветеранів війни, гарантії їх соціального захисту», для осіб з інвалідністю III групи з числа учасників бойових дій на території інших держав, інвалідність яких настала внаслідок поранення, контузії, каліцтва або захворювання, пов'язаних з перебуванням у цих державах, визначених пунктом 7 частини другої статті 7 Закону України «Про статус ветеранів війни, гарантії їх соціального захисту», та які потребують поліпшення житлових умов	3223				2 533,5	2 533,5	100,0%	2 533,5	2 533,5	100,0%
Інші заклади та заходи	3240	22 658,5	22 329,9	98,5%	150,0			22 808,5	22 329,9	97,9%
Інші заходи у сфері соціального захисту і соціального забезпечення	3242	22 658,5	22 329,9	98,5%	150,0			22 808,5	22 329,9	97,9%
<b>Культура і мистецтво</b>	<b>4000</b>	<b>44 301,7</b>	<b>44 029,3</b>	<b>99,4%</b>	<b>2 140,4</b>	<b>2 017,4</b>	<b>94,3%</b>	<b>46 442,1</b>	<b>46 046,8</b>	<b>99,1%</b>
Забезпечення діяльності бібліотек	4030	16 159,4	16 023,1	99,2%	402,7	342,7	85,1%	16 562,1	16 365,8	98,8%
Забезпечення діяльності музеїв і виставок	4040	1 155,0	1 145,7	99,2%	17,2	13,5	78,5%	1 172,2	1 159,2	98,9%



Найменування показника	Код бюджетної класифікації	Загальний фонд			Спеціальний фонд			Всього			
		Уточнений план на 2021 р.	Виконано	%	Уточнений план на 2021 р.	Виконано	%	Уточнений план на 2021 р.	Виконано	%	
<b>3. КРЕДИТУВАННЯ:</b>		<b>0,0</b>									
<b>3.1. Кредит ування за т іповою класифікацією</b>											
Видатки не віднесені до основних груп		8000	16 434,5	16 434,5	100,0%	-26 708,4	-27 568,8	103,2%	-10 273,9	-11 134,3	108,4%
<b>Кредит ування</b>		<b>8800</b>	<b>16 434,5</b>	<b>16 434,5</b>	<b>100,0%</b>	<b>-26 708,4</b>	<b>-27 568,8</b>	<b>103,2%</b>	<b>-10 273,9</b>	<b>-11 134,3</b>	<b>108,4%</b>
Надання кредиту		8821/8841	16 434,5	16 434,5	100,0%	1 606,7	787,1	49,0%	18 041,2	17 221,7	95,5%
Повернення кредиту		8822/8842				-2 680,0	-2 720,8	101,5%	-2 680,0	-2 720,8	101,5%
Виконання Автономною Республікою Крим чи територіальною громадою міста гарантійних зобов'язань за позичальників, що отримали кредити під місцевої гарантії		8880				-25 635,1	-25 635,1	100,0%	-25 635,1	-25 635,1	100,0%
Забезпечення гарантійних зобов'язань за позичальників, що отримали кредити під місцевої гарантії		8881				65 594,4			65 594,4		
Повернення коштів, наданих для виконання гарантійних зобов'язань за позичальників, що отримали кредити під місцевої гарантії		8882				-91 229,5	-25 635,1	28,1%	-91 229,5	-25 635,1	28,1%
<b>Всього за типовою класифікацією кредитування</b>		<b>900201</b>	<b>16 434,5</b>	<b>16 434,5</b>	<b>100,0%</b>	<b>-26 708,4</b>	<b>-27 568,8</b>	<b>103,2%</b>	<b>-10 273,9</b>	<b>-11 134,3</b>	<b>108,4%</b>
<b>Кредитування бюджету</b>		<b>4000</b>	<b>16 434,5</b>	<b>16 434,5</b>	<b>100,0%</b>	<b>-26 708,4</b>	<b>-27 568,8</b>	<b>103,2%</b>	<b>-10 273,9</b>	<b>-11 134,3</b>	<b>108,4%</b>
Надання внутрішніх кредитів		4110	16 434,5	16 434,5	100,0%	67 201,1	787,1	1,2%	83 635,6	17 221,7	20,6%
Повернення внутрішніх кредитів		4120				-93 909,5	-28 356,0	30,2%	-93 909,5	-28 356,0	30,2%
<b>Всього кредитування за економічною класифікацією</b>			<b>16 434,5</b>	<b>16 434,5</b>	<b>100,0%</b>	<b>-26 708,4</b>	<b>-27 568,8</b>	<b>103,2%</b>	<b>-10 273,9</b>	<b>-11 134,3</b>	<b>108,4%</b>
<b>Всього</b>			<b>2 522 151,8</b>	<b>2 486 193,6</b>	<b>98,6%</b>	<b>941 185,8</b>	<b>693 859,9</b>	<b>73,7%</b>	<b>3 463 337,6</b>	<b>3 180 053,5</b>	<b>91,8%</b>
<b>Видатків та кредитування</b>											
<b>Тимчасовий касовий розрив</b>		<b>900300</b>	<b>524 700,7</b>	<b>590 170,6</b>		<b>-536 724,0</b>	<b>-485 024,0</b>		<b>-12 023,2</b>	<b>105 146,6</b>	
<b>Джерела фінансування дефіциту</b>			-524 700,7	-590 170,6		536 724,0	485 024,0		12 023,2	-105 146,6	
<b>Фінансування за рахунок залишків коштів на рахунках бюджетних установ</b>		<b>205000</b>				<b>912,0</b>	<b>-1 023,3</b>		912,0	<b>-1 023,3</b>	
На початок періоду		205100				10 319,4			10 319,4		
На кінець періоду		205200				9 407,4	10 774,3		9 407,4	10 774,3	
Інші розрахунки		205300					9 750,9			9 750,9	
<b>Зміни обсягів депозитів і цінних паперів, що використані для управління ліквідністю</b>		<b>206000</b>									
Повернення бюджетних коштів з депозитів, надходження внаслідок продажу/пред'явлення цінних паперів		206100	904 210,2	904 210,2		44 241,2	44 241,2		948 451,4	948 451,4	
Розміщення бюджетних коштів на депозитах або придбання цінних паперів		206200	-904 210,2	-904 210,2		-44 241,2	-44 241,2		-948 451,4	-948 451,4	
<b>Фінансування за рахунок змін залишків коштів в бюджеті</b>		<b>208000</b>	<b>-524 700,7</b>	<b>-590 170,6</b>		<b>536 812,0</b>	<b>485 047,9</b>		<b>11 111,2</b>	<b>-104 123,2</b>	
На початок періоду		208100	9 540,8	9 540,8		2 155,1	2 155,1		11 695,9	11 695,9	
На кінець періоду		208200	583,5	102 847,2		1,1	12 842,5		584,6	115 689,7	
Інші розрахунки		208300		-129,4						-129,4	
Кошти, що передаються із загального фонду бюджету до бюджету розвитку (спеціального фонду)		208400	-533 658,0	-496 734,8		533 658,0	496 734,8				
<b>Разом коштів, отриманих з усіх джерел фінансування бюджету за типом кредитора</b>			<b>-524 700,7</b>	<b>-590 170,6</b>		<b>536 724,0</b>	<b>485 024,0</b>		<b>12 023,2</b>	<b>-105 146,6</b>	
<b>Фінансування за активними операціями</b>		<b>600000</b>	<b>-524 700,7</b>	<b>-590 170,6</b>		<b>536 724,0</b>	<b>485 024,0</b>		<b>12 023,2</b>	<b>-105 146,6</b>	
<b>Зміни обсягів депозитів і цінних паперів, що використані для управління ліквідністю</b>		<b>601000</b>									
Повернення бюджетних коштів з депозитів, надходження внаслідок продажу/пред'явлення цінних паперів		601100	904 210,2	904 210,2		44 241,2	44 241,2		948 451,4	948 451,4	
Розміщення бюджетних коштів на депозитах або придбання цінних паперів		601200	-904 210,2	-904 210,2		-44 241,2	-44 241,2		-948 451,4	-948 451,4	
<b>Зміни обсягів бюджетних коштів</b>		<b>602000</b>	<b>-524 700,7</b>	<b>-590 170,6</b>		<b>536 724,0</b>	<b>485 024,0</b>		<b>12 023,2</b>	<b>-105 146,6</b>	
На початок періоду		602100	9 540,8	9 540,8		12 474,5	2 155,1		22 015,3	11 695,9	
На кінець періоду		602200	583,5	102 847,2		9 408,5	23 616,8		9 992,0	126 464,0	
Інші розрахунки		602300		-129,4			9 750,9			9 621,6	
Кошти, що передаються із загального фонду бюджету до бюджету розвитку (спеціального фонду)		602400	-533 658,0	-496 734,8		533 658,0	496 734,8				
<b>Фінансування за рахунок коштів єдиного казначейського рахунку</b>		<b>603000</b>									
<b>Разом коштів, отриманих з усіх джерел фінансування дефіциту бюджету за типом боргового зобов'язання</b>			<b>-524 700,7</b>	<b>-590 170,6</b>		<b>536 724,0</b>	<b>485 024,0</b>		<b>12 023,2</b>	<b>-105 146,6</b>	

Директор департаменту фінансової політики

Тетяна ХАРЕНКО

## Звіт про виконання доходної частини бюджету Черкаської міської територіальної громади за 2021 рік

грн.

Код	Найменування згідно з класифікацією доходів бюджету	Всього			Загальний фонд			Спеціальний фонд					
		Уточнений план на 2021 рік	Фактично надійшло за 2021 р.	% виконання річного плану	Уточнений план на 2021 рік	Фактично надійшло за 2021 р.	% виконання річного плану	Всього		у т.ч. бюджет розвитку			
								Уточнений план на 2021 рік	Фактично надійшло за 2021 р.	% виконання річного плану	Уточнений план на 2021 рік	Фактично надійшло за 2021 р.	% виконання річного плану
1	2	3	4	5	6	8	9	10	11	12	13	15	16
<b>10000000</b>	<b>Податкові надходження</b>	<b>2 394 548 995,03</b>	<b>2 423 679 739,41</b>	<b>101,2%</b>	<b>2 384 548 995,03</b>	<b>2 414 332 812,25</b>	<b>101,2%</b>	<b>10 000 000,00</b>	<b>9 346 927,16</b>	<b>93,5%</b>			
	Податки на доходи, податки на прибуток, податки на збільшення ринкової вартості	1 499 690 941,54	1 510 293 972,81	100,7%	1 499 690 941,54	1 510 293 972,81	100,7%						
<b>11010000</b>	<b>Податок та збір на доходи фізичних осіб</b>	<b>1 498 390 941,54</b>	<b>1 509 729 169,19</b>	<b>100,8%</b>	<b>1 498 390 941,54</b>	<b>1 509 729 169,19</b>	<b>100,8%</b>						
11010100	Податок на доходи фізичних осіб, що сплачується податковими агентами, із доходів платника податку у вигляді заробітної плати	1 330 690 941,54	1 341 507 997,80	100,8%	1 330 690 941,54	1 341 507 997,80	100,8%						
11010200	Податок на доходи фізичних осіб з грошового забезпечення, грошових винагород та інших виплат, одержаних військовослужбовцями та особами рядового і начальницького складу, що сплачується податковими агентами	105 800 000,00	100 079 865,33	94,6%	105 800 000,00	100 079 865,33	94,6%						
11010400	Податок на доходи фізичних осіб, що сплачується податковими агентами, із доходів платника податку інших ніж заробітні плати	34 800 000,00	37 116 916,73	106,7%	34 800 000,00	37 116 916,73	106,7%						
11010500	Податок на доходи фізичних осіб, що сплачується фізичними особами за результатами річного декларування	27 100 000,00	31 024 389,33	114,5%	27 100 000,00	31 024 389,33	114,5%						
<b>11020000</b>	<b>Податок на прибуток підприємств</b>	<b>1 300 000,00</b>	<b>564 803,62</b>	<b>43,4%</b>	<b>1 300 000,00</b>	<b>564 803,62</b>	<b>43,4%</b>						
11020200	Податок на прибуток підприємств та фінансових установ комунальної власності	1 300 000,00	564 803,62	43,4%	1 300 000,00	564 803,62	43,4%						
<b>13000000</b>	<b>Рентна плата за використання інших природних ресурсів</b>	<b>213 400,00</b>	<b>218 637,63</b>	<b>102,5%</b>	<b>213 400,00</b>	<b>218 637,63</b>	<b>102,5%</b>						
<b>13020000</b>	<b>Рентна плата за спеціальне використання води</b>	<b>8 700,00</b>	<b>10 779,04</b>	<b>123,9%</b>	<b>8 700,00</b>	<b>10 779,04</b>	<b>123,9%</b>						
<b>13030000</b>	<b>Рентна плата за користування надрами загальнодержавного значення</b>	<b>8 700,00</b>	<b>10 779,04</b>	<b>123,9%</b>	<b>8 700,00</b>	<b>10 779,04</b>	<b>123,9%</b>						
13030100	Рентна плата за користування надрами для видобування інших корисних копалин загальнодержавного значення	8 700,00	10 779,04	123,9%	8 700,00	10 779,04	123,9%						
<b>13040000</b>	<b>Рентна плата за користування надрами місцевого значення</b>	<b>204 700,00</b>	<b>204 653,51</b>	<b>100,0%</b>	<b>204 700,00</b>	<b>204 653,51</b>	<b>100,0%</b>						
<b>14000000</b>	<b>Внутрішні податки на товари та послуги</b>	<b>184 750 000,00</b>	<b>190 303 817,16</b>	<b>103,0%</b>	<b>184 750 000,00</b>	<b>190 303 817,16</b>	<b>103,0%</b>						
<b>14020000</b>	<b>Акцизний податок з вироблених в Україні підакцизних товарів (продукції)</b>	<b>20 600 000,00</b>	<b>21 836 618,15</b>	<b>106,0%</b>	<b>20 600 000,00</b>	<b>21 836 618,15</b>	<b>106,0%</b>						
14021900	Пальне	20 600 000,00	21 836 618,15	106,0%	20 600 000,00	21 836 618,15	106,0%						
<b>14030000</b>	<b>Акцизний податок з ввезених на митну територію України підакцизних товарів (продукції)</b>	<b>71 750 000,00</b>	<b>74 190 642,01</b>	<b>103,4%</b>	<b>71 750 000,00</b>	<b>74 190 642,01</b>	<b>103,4%</b>						
14031900	Пальне	71 750 000,00	74 190 642,01	103,4%	71 750 000,00	74 190 642,01	103,4%						
<b>14040000</b>	<b>Акцизний податок з реалізації суб'єктами господарювання роздрібною торгівлю підакцизних товарів</b>	<b>92 400 000,00</b>	<b>94 276 557,00</b>	<b>102,0%</b>	<b>92 400 000,00</b>	<b>94 276 557,00</b>	<b>102,0%</b>						
<b>18000000</b>	<b>Місцеві податки та збори, що сплачуються (перераховуються) згідно з Податковим кодексом України</b>	<b>699 894 653,49</b>	<b>713 516 384,65</b>	<b>101,9%</b>	<b>699 894 653,49</b>	<b>713 516 384,65</b>	<b>101,9%</b>						
<b>18010000</b>	<b>Податок на майно</b>	<b>253 217 000,00</b>	<b>254 395 899,12</b>	<b>100,5%</b>	<b>253 217 000,00</b>	<b>254 395 899,12</b>	<b>100,5%</b>						
18010100	Податок на нерухоме майно, відмінне від земельної ділянки, сплачений юридичними особами, які є власниками об'єктів житлової нерухомості	760 000,00	698 615,62	91,9%	760 000,00	698 615,62	91,9%						
18010200	Податок на нерухоме майно, відмінне від земельної ділянки, сплачений фізичними особами, які є власниками об'єктів житлової нерухомості	4 944 000,00	5 266 834,35	106,5%	4 944 000,00	5 266 834,35	106,5%						
18010300	Податок на нерухоме майно, відмінне від земельної ділянки, сплачений фізичними особами, які є власниками об'єктів нежитлової нерухомості	5 770 000,00	5 780 265,76	100,2%	5 770 000,00	5 780 265,76	100,2%						
18010400	Податок на нерухоме майно, відмінне від земельної ділянки, сплачений юридичними особами, які є власниками об'єктів нежитлової нерухомості	56 000 000,00	57 342 559,20	102,4%	56 000 000,00	57 342 559,20	102,4%						
18010500	Земельний податок з юридичних осіб	53 290 000,00	48 707 189,18	91,4%	53 290 000,00	48 707 189,18	91,4%						
18010600	Орендна плата з юридичних осіб	104 853 000,00	111 568 492,60	106,4%	104 853 000,00	111 568 492,60	106,4%						
18010700	Земельний податок з фізичних осіб	4 000 000,00	2 599 870,15	65,0%	4 000 000,00	2 599 870,15	65,0%						
18010900	Орендна плата з фізичних осіб	22 100 000,00	21 665 758,29	98,0%	22 100 000,00	21 665 758,29	98,0%						
18011000	Транспортний податок з фізичних осіб	850 000,00	389 653,27	45,8%	850 000,00	389 653,27	45,8%						
18011100	Транспортний податок з юридичних осіб	650 000,00	376 660,70	57,9%	650 000,00	376 660,70	57,9%						
<b>18030000</b>	<b>Туристичний збір</b>	<b>1 980 000,00</b>	<b>2 187 396,68</b>	<b>110,5%</b>	<b>1 980 000,00</b>	<b>2 187 396,68</b>	<b>110,5%</b>						
18030100	Туристичний збір, сплачений юридичними особами	1 830 000,00	2 032 527,35	111,1%	1 830 000,00	2 032 527,35	111,1%						
18030200	Туристичний збір, сплачений фізичними особами	150 000,00	154 869,33	103,2%	150 000,00	154 869,33	103,2%						
<b>18040000</b>	<b>Збір за провадження деяких видів підприємницької діяльності, що справлявся до 1 січня 2015 року</b>	<b>444 697 653,49</b>	<b>456 933 588,85</b>	<b>102,8%</b>	<b>444 697 653,49</b>	<b>456 933 588,85</b>	<b>102,8%</b>						
18050000	Єдиний податок	444 697 653,49	456 933 588,85	102,8%	444 697 653,49	456 933 588,85	102,8%						
18050300	Єдиний податок з юридичних осіб	74 658 000,00	72 850 342,56	97,6%	74 658 000,00	72 850 342,56	97,6%						
18050400	Єдиний податок з фізичних осіб	369 944 653,49	383 999 830,69	103,8%	369 944 653,49	383 999 830,69	103,8%						
18050500	Єдиний податок з сільськогосподарських товаровиробників, у яких частка сільськогосподарського товаровиробництва за попередній податковий (звітний) рік дорівнює або перевищує 75 відсотків	95 000,00	83 415,60	87,8%	95 000,00	83 415,60	87,8%						

Код	Найменування згідно з класифікацією доходів бюджету	Всього			Загальний фонд			Спеціальний фонд						
		Уточнений план на 2021 рік	Фактично надійшло за 2021 р.	% виконання річного плану	Уточнений план на 2021 рік	Фактично надійшло за 2021 р.	% виконання річного плану	Всього			у т.ч. бюджет розвитку			
								Уточнений план на 2021 рік	Фактично надійшло за 2021 р.	% виконання річного плану	Уточнений план на 2021 рік	Фактично надійшло за 2021 р.	% виконання річного плану	
<b>19000000</b>	<b>Інші податки і збори</b>	<b>10 000 000,00</b>	<b>9 346 927,16</b>	<b>93,5%</b>				<b>10 000 000,00</b>	<b>9 346 927,16</b>	<b>93,5%</b>				
<b>19010000</b>	<b>Екологічний податок</b>	<b>10 000 000,00</b>	<b>9 346 927,16</b>	<b>93,5%</b>				<b>10 000 000,00</b>	<b>9 346 927,16</b>	<b>93,5%</b>				
19010100	Екологічний податок, який справляється за викиди в атмосферне повітря забруднюючих речовин стаціонарними джерелами забруднення (за винятком викидів в атмосферне повітря двоокису вуглецю)	9 954 000,00	9 236 805,60	92,8%				9 954 000,00	9 236 805,60	92,8%				
19010200	Надходження від сквидів забруднюючих речовин безпосередньо у водні об'єкти	15 000,00	81 813,80	545,4%				15 000,00	81 813,80	545,4%				
19010300	Надходження від розміщення відходів у спеціально відведених для цього місцях чи на об'єктах, крім розміщення окремих видів відходів як вторинної сировини	31 000,00	28 307,76	91,3%				31 000,00	28 307,76	91,3%				
<b>20000000</b>	<b>Неподаткові надходження</b>	<b>163 085 819,65</b>	<b>143 770 571,95</b>	<b>88,2%</b>	<b>57 825 500,00</b>	<b>59 757 583,42</b>	<b>103,3%</b>	<b>105 260 319,65</b>	<b>84 012 988,53</b>	<b>79,8%</b>	<b>181 593,00</b>	<b>560 675,08</b>	<b>308,8%</b>	
<b>21000000</b>	<b>Доходи від власності та підприємницької діяльності</b>	<b>11 957 500,00</b>	<b>12 288 059,08</b>	<b>102,8%</b>	<b>11 957 500,00</b>	<b>12 101 181,66</b>	<b>101,2%</b>		<b>186 877,42</b>					
21010300	Частина чистого прибутку (доходу) комунальних унітарних підприємств та їх об'єднань, що вилучається до відповідного місцевого бюджету	481 500,00	481 952,00	100,1%	481 500,00	481 952,00	100,1%							
21050000	Плата за розміщення тимчасово вільних коштів місцевих бюджетів	9 900 000,00	10 157 517,64	102,6%	9 900 000,00	10 157 517,64	102,6%							
21080500	Інші надходження	50 000,00	50 000,00	100,0%	50 000,00	50 000,00	100,0%							
21080900	Штрафні санкції за порушення законодавства про патентування, за порушення норм регулювання обігу готівки та про застосування реєстраторів розрахункових операцій у сфері торгівлі, громадського харчування та послуг	6 000,00	3 133,38	52,2%	6 000,00	3 133,38	52,2%							
21081100	Адміністративні штрафи та інші санкції	640 000,00	609 861,92	95,3%	640 000,00	609 861,92	95,3%							
21081500	Адміністративні штрафи та штрафні санкції за порушення законодавства у сфері виробництва та обігу алкогольних напоїв та тютюнових виробів	880 000,00	798 716,72	90,8%	880 000,00	798 716,72	90,8%							
<b>21110000</b>	<b>Надходження коштів від відшкодування втрат сільськогосподарського і лісогосподарського виробництва</b>		186 877,42						<b>186 877,42</b>					
<b>22000000</b>	<b>Адміністративні збори та платежі, доходи від некомерційної господарської діяльності</b>	<b>32 088 000,00</b>	<b>32 880 969,47</b>	<b>102,5%</b>	<b>32 088 000,00</b>	<b>32 880 969,47</b>	<b>102,5%</b>							
22010000	Плата за надання адміністративних послуг	21 288 000,00	22 098 600,04	103,8%	21 288 000,00	22 098 600,04	103,8%							
<b>22080000</b>	<b>Надходження від орендної плати за користування цілісним майновим комплексом та іншим державним майном</b>	<b>9 300 000,00</b>	<b>9 325 738,99</b>	<b>100,3%</b>	<b>9 300 000,00</b>	<b>9 325 738,99</b>	<b>100,3%</b>							
22080400	Надходження від орендної плати за користування цілісним майновим комплексом та іншим майном, що перебуває в комунальній власності	9 300 000,00	9 325 738,99	100,3%	9 300 000,00	9 325 738,99	100,3%							
<b>22090000</b>	<b>Державне мито</b>	<b>1 500 000,00</b>	<b>1 456 630,44</b>	<b>97,1%</b>	<b>1 500 000,00</b>	<b>1 456 630,44</b>	<b>97,1%</b>							
22090100	Державне мито, що сплачується за місцем розгляду та оформлення документів, у тому числі за оформлення документів на спадщину і дарування	1 250 000,00	1 215 991,87	97,3%	1 250 000,00	1 215 991,87	97,3%							
22090200	Державне мито, не віднесені до інших категорій	1 200,00	40,80	3,4%	1 200,00	40,80	3,4%							
22090400	Державне мито, пов'язане з видачею та оформленням закордонних паспортів (пасвідок) та паспортів громадян України	248 800,00	240 597,77	96,7%	248 800,00	240 597,77	96,7%							
<b>24000000</b>	<b>Інші неподаткові надходження</b>	<b>14 088 593,00</b>	<b>16 165 749,59</b>	<b>114,7%</b>	<b>13 780 000,00</b>	<b>14 775 432,29</b>	<b>107,2%</b>	<b>308 593,00</b>	<b>1 390 317,30</b>	<b>450,5%</b>	<b>181 593,00</b>	<b>560 675,08</b>	<b>308,8%</b>	
24060300	Інші надходження	10 000 000,00	10 653 321,03	106,5%	10 000 000,00	10 653 321,03	106,5%							
24062100	Грошові стягнення за шкоду, заподіяну порушенням законодавства про охорону навколишнього природного середовища внаслідок господарської та іншої діяльності	70 000,00	800 798,30	1144,0%				70 000,00	800 798,30	1144,0%				
24062200	Кошти за шкоду, що заподіяна на земельних ділянках державної та комунальної власності, які не надані у користування та не передані у власність, внаслідок їх самовільного зайняття, використання не за цільовим призначенням, зняття ґрунтового покриття (ролоного шару ґрунту) без спеціального дозволу відшкодування збитків за погіршення якості ґрунтового покриття тощо та за неохорони доходів у зв'язку з тимчасовим невикористанням земельних ділянок	3 780 000,00	4 122 111,26	109,1%	3 780 000,00	4 122 111,26	109,1%							
24110600	Відсотки за користування позиками, які надавалися з місцевих бюджетів													
24110700	Плата за гарантії, надані Верховною Радою Автономної Республіки Крим, місськими та обласними радами	24 000,00	24 000,00	100,0%				24 000,00	24 000,00	100,0%	24 000,00	24 000,00	100,0%	
24110900	Відсотки за користування довгостроковим кредитом, що надається з місцевих бюджетів молодим сім'ям та одиноким молодим громадянам на будівництво (реконструкцію) та придбання житла	57 000,00	28 843,92	50,6%				57 000,00	28 843,92	50,6%				
24111200	Відсотки за користування пільговим довгостроковим кредитом, що надається з місцевих бюджетів, внутрішньо переміщеним особам, учасникам проведення антитерористичної операції (АТО) та/або учасникам проведення операції Об'єднаних сил (ООС) на будівництво або придбання житла, і пеня за порушення строку платежу з погашення кредиту	157 593,00	147 031,84	93,3%				157 593,00	147 031,84	93,3%	157 593,00	147 031,84	93,3%	
24170000	Надходження коштів пайової участі у розвитку інфраструктури населеного пункту		389 643,24						389 643,24			389 643,24		
<b>25000000</b>	<b>Власні надходження бюджетних установ</b>	<b>104 951 726,65</b>	<b>82 435 793,81</b>	<b>78,5%</b>				<b>104 951 726,65</b>	<b>82 435 793,81</b>	<b>78,5%</b>				
<b>25010000</b>	<b>Надходження від плати за послуги, що надаються бюджетними установами згідно із законодавством</b>	<b>82 004 127,39</b>	<b>59 327 095,73</b>	<b>72,3%</b>				<b>82 004 127,39</b>	<b>59 327 095,73</b>	<b>72,3%</b>				
25010100	Плата за послуги, що надаються бюджетними установами згідно з їх основною діяльністю	72 735 145,59	54 260 070,97	74,6%				72 735 145,59	54 260 070,97	74,6%				
25010200	Надходження бюджетних установ від додаткової (господарської) діяльності	6 573 385,66	3 044 268,62	46,3%				6 573 385,66	3 044 268,62	46,3%				
25010300	Плата за оренду майна бюджетних установ, що здійснюється відповідно до Закону України «Про оренду державного та комунального майна»	2 520 528,34	1 858 684,81	73,7%				2 520 528,34	1 858 684,81	73,7%				
25010400	Надходження бюджетних установ від реалізації в установленому порядку майна (крім нерухомого майна)	175 067,80	164 071,33	93,7%				175 067,80	164 071,33	93,7%				
<b>25020000</b>	<b>Інші джерела власних надходжень бюджетних установ</b>	<b>22 947 599,26</b>	<b>23 108 698,08</b>	<b>100,7%</b>				<b>22 947 599,26</b>	<b>23 108 698,08</b>	<b>100,7%</b>				
25020100	Благодійні внески, гранти та дарунки	13 057 998,06	13 098 688,87	100,3%				13 057 998,06	13 098 688,87	100,3%				
25020200	Надходження, що отримують бюджетні установи від підприємств, організацій, фізичних осіб та від інших бюджетних установ для виконання цільових заходів, у тому числі заходів з відлучення для суспільних потреб земельних ділянок та розміщених на них інших об'єктів нерухомого майна, що перебувають у приватній власності фізичних або юридичних осіб	9 889 601,20	10 010 009,21	101,2%				9 889 601,20	10 010 009,21	101,2%				



Код	Найменування згідно з класифікацією доходів бюджету	Всього			Загальний фонд			Спеціальний фонд					
		Уточнений план на 2021 рік	Фактично надійшло за 2021 р.	% виконання річного плану	Уточнений план на 2021 рік	Фактично надійшло за 2021 р.	% виконання річного плану	Всього			у т.ч. бюджет розвитку		
								Уточнений план на 2021 рік	Фактично надійшло за 2021 р.	% виконання річного плану	Уточнений план на 2021 рік	Фактично надійшло за 2021 р.	% виконання річного плану
<b>30000000</b>	<b>Доходи від операцій з капіталом</b>	<b>186 091 592,25</b>	<b>13 403 401,42</b>	<b>7,2%</b>	<b>14 300,00</b>	<b>3 503,13</b>	<b>24,5%</b>	<b>186 077 292,25</b>	<b>13 399 898,29</b>	<b>7,2%</b>	<b>186 077 292,25</b>	<b>13 399 898,29</b>	<b>7,2%</b>
<b>31000000</b>	<b>Надходження від продажу основного капіталу</b>	<b>78 520 444,25</b>	<b>6 608 062,43</b>	<b>8,4%</b>	<b>14 300,00</b>	<b>3 503,13</b>	<b>24,5%</b>	<b>78 506 144,25</b>	<b>6 604 559,30</b>	<b>8,4%</b>	<b>78 506 144,25</b>	<b>6 604 559,30</b>	<b>8,4%</b>
31010200	Кошти від реалізації безказийного майна, знахідок, спадкового майна, майна, одержаного територіальною громадою в порядку спадкування чи дарування, а також валютні цінності і грошові кошти, власники яких невідомі	14 000,00	2 530,00	18,1%	14 000,00	2 530,00	18,1%						
31020000	Надходження коштів від Державного фонду дорогоцінних металів і дорогоцінного каміння	300,00	973,13	324,4%	300,00	973,13	324,4%						
31030000	Кошти від відчуження майна, що належить Автономній Республіці Крим та майна, що перебуває в комунальній власності	78 506 144,25	6 604 559,30	8,4%				78 506 144,25	6 604 559,30	8,4%	78 506 144,25	6 604 559,30	8,4%
<b>33000000</b>	<b>Кошти від продажу землі і нематеріальних активів</b>	<b>107 571 148,00</b>	<b>6 795 338,99</b>	<b>6,3%</b>				<b>107 571 148,00</b>	<b>6 795 338,99</b>	<b>6,3%</b>	<b>107 571 148,00</b>	<b>6 795 338,99</b>	<b>6,3%</b>
<b>33010000</b>	<b>Кошти від продажу землі</b>	<b>107 571 148,00</b>	<b>6 795 338,99</b>	<b>6,3%</b>				<b>107 571 148,00</b>	<b>6 795 338,99</b>	<b>6,3%</b>	<b>107 571 148,00</b>	<b>6 795 338,99</b>	<b>6,3%</b>
33010100	Кошти від продажу земельних ділянок несільськогосподарського призначення, що перебувають у державній або комунальній власності, та земельних ділянок, які знаходяться на території Автономної Республіки Крим	107 571 148,00	6 795 338,99	6,3%				107 571 148,00	6 795 338,99	6,3%	107 571 148,00	6 795 338,99	6,3%
50110000	Цільові фонди, утворені Верховною Радою Автономної Республіки Крим, органами місцевого самоврядування та місцевими органами виконавчої влади	75 000,00	820 890,06	1094,5%				75 000,00	820 890,06	1094,5%			
	<b>Разом доходів</b>	<b>2 743 801 406,93</b>	<b>2 581 674 602,84</b>	<b>94,1%</b>	<b>2 442 388 795,03</b>	<b>2 474 093 898,80</b>	<b>101,3%</b>	<b>301 412 611,90</b>	<b>107 580 704,04</b>	<b>35,7%</b>	<b>186 258 885,25</b>	<b>13 960 573,37</b>	<b>7,5%</b>
<b>40000000</b>	<b>Офіційні трансферти</b>	<b>707 512 954,00</b>	<b>703 525 404,85</b>	<b>99,4%</b>	<b>604 463 774,00</b>	<b>602 270 245,16</b>	<b>99,6%</b>	<b>103 049 180,00</b>	<b>101 255 159,69</b>	<b>98,3%</b>	<b>32 180 609,00</b>	<b>30 387 142,32</b>	<b>94,4%</b>
<b>41030000</b>	<b>Субвенції з державного бюджету місцевим бюджетам</b>	<b>546 767 103,00</b>	<b>546 502 944,92</b>	<b>100,0%</b>	<b>533 390 194,00</b>	<b>533 207 391,92</b>	<b>100,0%</b>	<b>13 376 909,00</b>	<b>13 295 553,00</b>	<b>99,4%</b>	<b>13 376 909,00</b>	<b>13 295 553,00</b>	<b>99,4%</b>
41032300	Субвенція з державного бюджету місцевим бюджетам на реалізацію інфраструктурних проєктів та розвиток об'єктів соціально-культурної сфери	30 000 000,00	30 000 000,00	100,0%	30 000 000,00	30 000 000,00	100,0%						
41032500	Субвенція з державного бюджету місцевим бюджетам на розвиток комунальної інфраструктури, у тому числі на придбання комунальної техніки	3 738 900,00	3 738 900,00	100,0%				3 738 900,00	3 738 900,00	100,0%	3 738 900,00	3 738 900,00	100,0%
41033900	Освітня субвенція з державного бюджету місцевим бюджетам	463 517 600,00	463 517 600,00	100,0%	463 517 600,00	463 517 600,00	100,0%						
41034500	Субвенція з державного бюджету місцевим бюджетам на здійснення заходів щодо соціально-економічного розвитку окремих територій	49 510 603,00	49 246 444,92	99,5%	39 872 594,00	39 689 791,92	99,5%	9 638 009,00	9 556 653,00	99,2%	9 638 009,00	9 556 653,00	99,2%
<b>41040000</b>	<b>Дотації з місцевих бюджетів іншим місцевим бюджетам</b>	<b>11 984 600,00</b>	<b>11 984 600,00</b>	<b>100,0%</b>	<b>11 984 600,00</b>	<b>11 984 600,00</b>	<b>100,0%</b>						
41040200	Дотація з місцевого бюджету на здійснення переданих з державного бюджету витратків з утримання закладів освіти та охорони здоров'я за рахунок відповідної додаткової дотації з державного бюджету	11 984 600,00	11 984 600,00	100,0%	11 984 600,00	11 984 600,00	100,0%						
<b>41050000</b>	<b>Субвенції з місцевих бюджетів іншим місцевим бюджетам</b>	<b>148 761 251,00</b>	<b>145 037 859,93</b>	<b>97,5%</b>	<b>59 088 980,00</b>	<b>57 078 253,24</b>	<b>96,6%</b>	<b>89 672 271,00</b>	<b>87 959 606,69</b>	<b>98,1%</b>	<b>18 803 700,00</b>	<b>17 091 589,32</b>	<b>90,9%</b>
41050400	Субвенція з місцевого бюджету на виплату грошової компенсації за належні для отримання жили приміщення для сімей осіб, визначених абзацами 5-8 пункту 1 статті 10 Закону України «Про статус ветеранів війни, гарантії їх соціального захисту», для осіб з інвалідністю I-II групи, яка настала внаслідок поранення, контузії, каліцтва або захворювання, одержаних під час безпосередньої участі в антитерористичній операції, забезпеченні її проведення, здійсненні заходів із забезпечення національної безпеки і оборони, відсічі і стримування збройної агресії Російської Федерації у Донецькій та Луганській областях, забезпеченні їх здійснення, визначених пунктами 11-14 частини другої статті 7 Закону України «Про статус ветеранів війни, гарантії їх соціального захисту», та які потребують поліпшення житлових умов за рахунок відповідної субвенції з державного бюджету	14 194 891,00	14 194 889,71	100,0%	14 194 891,00	14 194 889,71	100,0%						
41050500	Субвенція з місцевого бюджету на виплату грошової компенсації за належні для отримання жили приміщення для сімей учасників бойових дій на території інших держав, визначених у абзаці першому пункту 1 статті 10 Закону України «Про статус ветеранів війни, гарантії їх соціального захисту», для осіб з інвалідністю I-II групи з числа учасників бойових дій на території інших держав, інвалідність яких настала внаслідок поранення, контузії, каліцтва або захворювання, пов'язаних з перебуванням у цих державах, визначених пунктом 7 частини другої статті 7 Закону України «Про статус ветеранів війни, гарантії їх соціального захисту», та які потребують поліпшення житлових умов за рахунок відповідної субвенції з державного бюджету	2 533 466,00	2 533 465,72	100,0%	2 533 466,00	2 533 465,72	100,0%						
41050600	Субвенція з місцевого бюджету на виплату грошової компенсації за належні для отримання жили приміщення для внутрішньо переміщених осіб, які захищали незалежність, суверенітет та територіальну цілісність України і брали безпосередню участь в антитерористичній операції, забезпеченні її проведення, перебуваючи безпосередньо в районах антитерористичної операції у період її проведення, у здійсненні заходів із забезпечення національної безпеки і оборони, відсічі і стримування збройної агресії Російської Федерації у Донецькій та Луганській областях, забезпеченні їх здійснення, перебуваючи безпосередньо в районах та у період здійснення зазначених заходів, та визнані особами з інвалідністю внаслідок війни III групи відповідно до пунктів 11-14 частини другої статті 7 або учасниками бойових дій відповідно до пунктів 19-20 частини першої статті 6 Закону України «Про статус ветеранів війни, гарантії їх соціального захисту», та які потребують поліпшення житлових умов за рахунок відповідної субвенції з державного бюджету	4 328 275,00	4 328 274,47	100,0%	4 328 275,00	4 328 274,47	100,0%						
41050900	Субвенція з місцевого бюджету на проєкtn, будівельно-ремонтні роботи, придбання житла та приміщень для розвитку сімейних та інших форм виховання, наближених до сімейних, підтримку малих групових будинків та забезпечення житлом дітей-сиріт, дітей, позбавлених батьківського піклування, осіб з їх числа за рахунок відповідної субвенції з державного бюджету	5 742 076,00	5 276 253,00	91,9%	5 742 076,00	5 276 253,00	91,9%						

Код	Найменування згідно з класифікацією доходів бюджету	Всього			Загальний фонд			Спеціальний фонд						
		Уточнений план на 2021 рік	Фактично надійшло за 2021 р.	% виконання річного плану	Уточнений план на 2021 рік	Фактично надійшло за 2021 р.	% виконання річного плану	Всього			у т.ч. бюджет розвитку			
								Уточнений план на 2021 рік	Фактично надійшло за 2021 р.	% виконання річного плану	Уточнений план на 2021 рік	Фактично надійшло за 2021 р.	% виконання річного плану	
41051000	Субвенція з місцевого бюджету на здійснення переданих видатків у сфері освіти за рахунок коштів освітньої субвенції	5 728 100,00	5 728 100,00	100,0%	5 728 100,00	5 728 100,00	100,0%							
41051100	Субвенція з місцевого бюджету за рахунок залишку коштів освітньої субвенції, що утворився на початок бюджетного періоду	950 000,00	533 761,00	56,2%	950 000,00	533 761,00	56,2%							
41051200	Субвенція з місцевого бюджету на надання державної підтримки особам з особливими освітніми потребами за рахунок відповідної субвенції з державного бюджету	1 016 854,00	1 016 854,00	100,0%	1 016 854,00	1 016 854,00	100,0%							
41051400	Субвенція з місцевого бюджету на забезпечення якісної, сучасної та доступної загальної середньої освіти «Нова українська школа» за рахунок відповідної субвенції з державного бюджету	6 631 103,00	5 764 128,95	86,9%	6 631 103,00	5 764 128,95	86,9%							
41052900	Субвенція з місцевого бюджету на погашення заборгованості з різниці в тарифах, що підлягає врегулюванню згідно із Законом України «Про заходи, спрямовані на врегулювання заборгованості теплопостачальних та теплогенеруючих організацій та підприємств централізованого водопостачання і водовідведення» за рахунок відповідної субвенції з державного бюджету	70 041 431,00	70 041 431,00	100,0%				70 041 431,00	70 041 431,00	100,0%				
41053900	Інші субвенції з місцевого бюджету	8 021 395,00	7 756 429,08	96,7%	4 725 395,00	4 710 099,14	99,7%	3 296 000,00	3 046 329,94	92,4%	3 296 000,00	3 046 329,94	92,4%	
41053600	Субвенція з місцевого бюджету на здійснення природоохоронних заходів	827 140,00	826 586,37	99,9%				827 140,00	826 586,37	99,9%				
41055000	Субвенція з місцевого бюджету на забезпечення якісної, сучасної та доступної загальної середньої освіти «Нова українська школа» за рахунок відповідної субвенції з державного бюджету	28 746 520,00	27 037 686,63	94,1%	13 238 820,00	12 992 427,25	98,1%	15 507 700,00	14 045 259,38	90,6%	15 507 700,00	14 045 259,38	90,6%	
	<b>Всього доходів</b>	<b>3 451 314 360,93</b>	<b>3 285 200 007,69</b>	<b>95,2%</b>	<b>3 046 852 569,03</b>	<b>3 076 364 143,96</b>	<b>101,0%</b>	<b>404 461 791,90</b>	<b>208 835 863,73</b>	<b>51,6%</b>	<b>218 439 494,25</b>	<b>44 347 715,69</b>	<b>20,3%</b>	

Директор департаменту фінансової політики

Тетяна ХАРЕНКО

**Звіт про фінансування бюджету Черкаської міської територіальної громади за 2021 рік**

грн.

Код	Найменування згідно з класифікацією фінансування бюджету	Всього		Загальний фонд		Спеціальний фонд			
		Уточнений план на 2021 рік	Виконано	Уточнений план на 2021 рік	Виконано	Всього		в т.ч. бюджет розвитку	
						Уточнений план на 2021 рік	Виконано	Уточнений план на 2021 рік	Виконано
<b>200000</b>	<b>Внутрішнє фінансування</b>	<b>12 023 235,46</b>	<b>-105 146 555,51</b>	<b>-524 700 741,81</b>	<b>-590 170 562,75</b>	<b>536 723 977,27</b>	<b>485 024 007,24</b>	<b>534 833 215,31</b>	<b>489 476 226,34</b>
<b>205000</b>	<b>Фінансування за рахунок залишків коштів на рахунках бюджетних установ</b>	<b>912 014,91</b>	<b>-1 023 341,68</b>	<b>0,00</b>	<b>0,00</b>	<b>912 014,91</b>	<b>-1 023 341,68</b>	<b>0,00</b>	<b>0,00</b>
205100	На початок періоду	10 319 408,99	10 319 408,99	0,00	0,00	10 319 408,99	10 319 408,99		
205200	На кінець періоду	9 407 394,08	10 774 290,51	0,00	0,00	9 407 394,08	10 774 290,51		0,00
205300	Інші розрахунки	0,00	-568 460,16	0,00	0,00		-568 460,16		
<b>206000</b>	<b>Зміни обсягів депозитів і цінних паперів, що використовуються для управління ліквідністю</b>	<b>0,00</b>	<b>0,00</b>	<b>0,00</b>	<b>0,00</b>	<b>0,00</b>	<b>0,00</b>	<b>0,00</b>	<b>0,00</b>
206110	Повернення бюджетних коштів з депозитів	948 451 437,04	948 451 437,04	904 210 199,41	904 210 199,41	44 241 237,63	44 241 237,63	30 333 579,03	30 333 579,03
206210	Розміщення бюджетних коштів на депозитах	-948 451 437,04	-948 451 437,04	-904 210 199,41	-904 210 199,41	-44 241 237,63	-44 241 237,63	-30 333 579,03	-30 333 579,03
<b>208000</b>	<b>Фінансування за рахунок зміни залишків коштів бюджетів</b>	<b>11 111 220,55</b>	<b>-104 123 213,83</b>	<b>-524 700 741,81</b>	<b>-590 170 562,75</b>	<b>535 811 962,36</b>	<b>486 047 348,92</b>	<b>534 833 215,31</b>	<b>489 476 226,34</b>
208100	На початок періоду	11 695 853,89	11 695 853,89	9 540 765,81	9 540 765,81	2 155 088,08	2 155 088,08	1 175 199,30	1 175 199,30
208200	На кінець періоду	584 633,34	115 689 692,74	583 491,61	102 847 188,92	1 141,73	12 842 503,82		8 433 737,62
208300	Інші розрахунки		-129 374,98	0,00	-129 374,98				0,00
208340	Інші розрахунки		-129 374,98		-129 374,98				
208400	Кошти, що передаються із загального фонду бюджету до бюджету розвитку (спеціального фонду)	0,00	0,00	-533 658 016,01	-496 734 764,66	533 658 016,01	496 734 764,66	533 658 016,01	496 734 764,66
<b>600000</b>	<b>Фінансування за активними операціями</b>	<b>12 023 235,46</b>	<b>-105 146 555,51</b>	<b>-524 700 741,81</b>	<b>-590 170 562,75</b>	<b>536 723 977,27</b>	<b>485 024 007,24</b>	<b>534 833 215,31</b>	<b>489 476 226,34</b>
<b>601000</b>	<b>Зміни обсягів депозитів і цінних паперів, що використовуються для управління ліквідністю</b>	<b>0,00</b>	<b>0,00</b>	<b>0,00</b>	<b>0,00</b>	<b>0,00</b>	<b>0,00</b>	<b>0,00</b>	<b>0,00</b>
601110	Повернення бюджетних коштів з депозитів	948 451 437,04	948 451 437,04	904 210 199,41	904 210 199,41	44 241 237,63	44 241 237,63	30 333 579,03	30 333 579,03
601210	Розміщення бюджетних коштів на депозитах	-948 451 437,04	-948 451 437,04	-904 210 199,41	-904 210 199,41	-44 241 237,63	-44 241 237,63	-30 333 579,03	-30 333 579,03
<b>602000</b>	<b>Зміни обсягів бюджетних коштів</b>	<b>12 023 235,46</b>	<b>-105 146 555,51</b>	<b>-524 700 741,81</b>	<b>-590 170 562,75</b>	<b>536 723 977,27</b>	<b>485 024 007,24</b>	<b>534 833 215,31</b>	<b>489 476 226,34</b>
602100	На початок періоду	22 015 262,88	22 015 262,88	9 540 765,81	9 540 765,81	12 474 497,07	12 474 497,07	1 175 199,30	1 175 199,30
602200	На кінець періоду	9 992 027,42	126 463 983,25	583 491,61	102 847 188,92	9 408 535,81	23 616 794,33	0,00	8 433 737,62
602300	Інші розрахунки		-697 835,14	0,00	-129 374,98		-568 460,16	0,00	0,00
602400	Кошти, що передаються із загального фонду бюджету до бюджету розвитку (спеціального фонду)	0,00	0,00	-533 658 016,01	-496 734 764,66	533 658 016,01	496 734 764,66	533 658 016,01	496 734 764,66

Директор департаменту фінансової політики

Тетяна ХАРЕНКО

**Звіт про виконання видаткової частини бюджету Черкаської міської територіальної громади за 2021 рік**

Код програмної класифікації видатків та кредитування місцевих бюджетів	КФК ВК	Найменування головного розпорядника, відповідального виконавця, бюджетної програми або напрямку видатків згідно з типовою відомчою/ПКВКМБ / ТКВКБМС	Загальний фонд											
			Уточнений план на 2021 рік						Касові видатки за 2021 рік					
			Всього	видатки споживання	з них				видатки розвитку	Всього	видатки споживання	з них		
оплата праці	медикаменти	харчування			комунальні послуги та енергоносії	оплата праці	медикаменти	харчування						
		<b>02 Департамент управління справами та юридичного забезпечення Черкаської міської ради</b>	<b>47 254 138,62</b>	<b>47 254 138,62</b>	<b>37 002 747,02</b>					<b>46 973 725,25</b>	<b>46 973 725,25</b>	<b>37 000 414,38</b>		
0210160	0111	Керівництво і управління у відповідній сфері у містах (місті Києві), селищах, селах, територіальних громадах	45 867 789,62	45 867 789,62	37 002 747,02					45 846 153,68	45 846 153,68	37 000 414,38		
0210180	0133	Інша діяльність у сфері державного управління	1 386 349,00	1 386 349,00						1 127 571,57	1 127 571,57			
		<b>06 Департамент освіти та гуманітарної політики Черкаської міської ради</b>	<b>1 447 783 425,16</b>	<b>1 447 468 838,16</b>	<b>964 559 049,94</b>	<b>377 686,00</b>	<b>29 289 933,02</b>	<b>98 638 454,00</b>	<b>314 587,00</b>	<b>1 422 040 737,81</b>	<b>1 421 726 150,81</b>	<b>952 315 867,65</b>	<b>375 551,02</b>	<b>28 541 116,20</b>
0610160	0111	Керівництво і управління у відповідній сфері у містах (місті Києві), селищах, селах, територіальних громадах	16 912 376,93	16 912 376,93	13 884 065,82					16 618 275,06	16 618 275,06	13 801 520,72		
<b>1000</b>		<b>Освіта</b>	<b>1 293 634 082,84</b>	<b>1 293 634 082,84</b>	<b>891 863 285,12</b>	<b>359 016,00</b>	<b>26 534 739,02</b>	<b>94 019 065,68</b>		<b>1 269 591 583,61</b>	<b>1 269 591 583,61</b>	<b>879 702 939,77</b>	<b>356 881,22</b>	<b>25 876 853,04</b>
0611010	0910	Надання дошкільної освіти	402 356 974,02	402 356 974,02	262 562 800,00	269 510,00	24 861 935,00	39 694 481,93		400 158 300,35	400 158 300,35	262 545 378,08	269 506,65	24 291 143,04
0611021	0921	Надання загальної середньої освіти закладами загальної середньої освіти	181 901 641,57	181 901 641,57	85 747 451,00	46 008,00	293 665,82	40 765 502,04		179 515 947,78	179 515 947,78	85 734 938,90	43 878,17	244 455,39
0611031	0921	Надання загальної середньої освіти закладами загальної середньої освіти	457 778 490,00	457 778 490,00	371 845 425,00					440 979 683,87	440 979 683,87	360 044 119,22		
0611061	0921	Надання загальної середньої освіти закладами загальної середньої освіти	2 048 136,86	2 048 136,86	1 678 800,00					2 048 136,86	2 048 136,86	1 678 800,00		
0611070	0960	Надання позашкільної освіти закладами позашкільної освіти, заходи із позашкільної роботи з дітьми	35 527 797,12	35 527 797,12	26 231 364,00			2 582 846,12		35 341 909,61	35 341 909,61	26 229 310,96		
0611080	0960	Надання спеціальної освіти місцевими школами	84 023 083,25	84 023 083,25	66 630 890,00			1 953 816,25		83 872 949,64	83 872 949,64	66 630 799,27		
0611091	0930	Підготовка кадрів закладами професійної (професійно-технічної) освіти та іншими закладами освіти за рахунок коштів місцевого бюджету	80 890 592,15	80 890 592,15	47 242 038,00	43 298,00	1 379 138,20	8 155 823,15		80 360 755,46	80 360 755,46	47 242 038,00	43 298,00	1 341 254,61
0611092	0930	Підготовка кадрів закладами професійної (професійно-технічної) освіти та іншими закладами освіти за рахунок освітньої субвенції	10 299 510,00	10 299 510,00	8 591 900,00					10 280 580,87	10 280 580,87	8 586 578,04		
0611094	0930	Підготовка кадрів закладами професійної (професійно-технічної) освіти та іншими закладами освіти за рахунок залишку коштів за освітньою субвенцією (крім залишку коштів, що мають цільове призначення, виділених відповідно до рішень Кабінету Міністрів України у попередньому бюджетному періоді)	28 206,03	28 206,03						28 206,03	28 206,03			
0611141	0990	Забезпечення діяльності інших закладів у сфері освіти	22 384 796,19	22 384 796,19	15 741 673,00			847 409,19		21 915 277,91	21 915 277,91	15 657 224,34		
0611142	0990	Інші програми та заходи у сфері освіти	1 944 268,26	1 944 268,26	76 800,00					1 921 694,02	1 921 694,02	75 404,82		
0611151	0990	Забезпечення діяльності інклюзивно-ресурсних центрів за рахунок коштів місцевого бюджету	413 123,00	413 123,00	303 419,00	200,00		19 187,00		396 972,67	396 972,67	302 287,84	198,40	
0611152	0990	Забезпечення діяльності інклюзивно-ресурсних центрів за рахунок освітньої субвенції	1 167 700,00	1 167 700,00	957 130,00					994 151,71	994 151,71	811 785,64		
0611160	0990	Забезпечення діяльності центрів професійного розвитку педагогічних працівників	3 408 832,00	3 408 832,00	2 665 793,00					3 386 288,20	3 386 288,20	2 660 327,55		
0611181	0990	Співфінансування заходів, що реалізуються за рахунок субвенції з державного бюджету місцевим бюджетам на забезпечення якісної, сучасної та доступної загальної середньої освіти "Нова українська школа"	1 772 480,58	1 772 480,58						1 767 018,00	1 767 018,00			
0611182	0990	Виконання заходів, спрямованих на забезпечення якісної, сучасної та доступної загальної середньої освіти «Нова українська школа» за рахунок субвенції з державного бюджету місцевим бюджетам	5 626 171,00	5 626 171,00	49 104,17					4 789 089,98	4 789 089,98			
0611200	0990	Надання освіти за рахунок субвенції з державного бюджету місцевим бюджетам на надання державної підтримки особам з особливими освітніми потребами	1 016 854,00	1 016 854,00	681 682,00					798 971,37	798 971,37	654 966,44		
0611210	0990	Надання освіти за рахунок залишку коштів за субвенцією з державного бюджету місцевим бюджетам на надання державної підтримки особам з особливими освітніми потребами	1 045 426,81	1 045 426,81	857 015,95					1 035 649,28	1 035 649,28	848 980,67		
<b>3000</b>		<b>Соціальний захист та соціальне забезпечення</b>	<b>2 100 469,00</b>	<b>2 100 469,00</b>						<b>2 095 202,18</b>	<b>2 095 202,18</b>			
0613133	1040	Інші заходи та заклади молодіжної політики	2 100 469,00	2 100 469,00						2 095 202,18	2 095 202,18			
<b>4000</b>		<b>Культура і мистецтво</b>	<b>44 301 671,91</b>	<b>44 301 671,91</b>	<b>18 498 923,00</b>			<b>2 793 114,91</b>		<b>44 029 345,87</b>	<b>44 029 345,87</b>	<b>18 498 798,87</b>		
0614030	0824	Забезпечення діяльності бібліотек	16 159 407,85	16 159 407,85	11 513 600,00			1 208 443,85		16 023 126,40	16 023 126,40	11 513 600,00		
0614040	0824	Забезпечення діяльності музеїв і виставок	1 155 034,55	1 155 034,55	792 700,00			23 817,55		1 145 726,25	1 145 726,25	792 586,15		

Код програмної класифікації видатків та кредитування місцевих бюджетів	КФК ВК	Найменування головного розпорядника, відповідального виконавця, бюджетної програми або напрямку видатків згідно з типовою відомчою/ПКВКМБ/ТКВКБМС	Загальний фонд											
			Уточнений план на 2021 рік							Касові видатки за 2021 рік				
			Всього	видатки споживання	з них				видатки розвитку	Всього	видатки споживання	з них		
оплата праці	медикаменти	харчування			комунальні послуги та енергоносії	оплата праці	медикаменти	харчування						
0614060	0828	Забезпечення діяльності палаців і будинків культури, клубів, центрів дозвілля та інших клубних закладів	8 500 324,99	8 500 324,99	5 204 159,00			1 544 000,99		8 383 325,52	8 383 325,52	5 204 158,53		
0614081	0829	Забезпечення діяльності інших закладів в галузі культури і мистецтва	11 552 434,52	11 552 434,52	511 440,00			16 852,52		11 546 851,41	11 546 851,41	511 432,59		
0614082	0829	Інші заходи в галузі культури і мистецтва	6 934 470,00	6 934 470,00	477 024,00					6 930 316,29	6 930 316,29	477 021,60		
5000		<b>Фізична культура і спорт</b>	<b>89 160 837,48</b>	<b>89 160 837,48</b>	<b>40 312 776,00</b>	<b>18 670,00</b>	<b>2 755 194,00</b>	<b>1 826 273,41</b>		<b>88 135 831,98</b>	<b>88 135 831,98</b>	<b>40 312 608,29</b>	<b>18 669,80</b>	<b>2 664 263,16</b>
0615011	0810	Проведення навчально-тренувальних зборів і змагань з олімпійських видів спорту	828 527,00	828 527,00			441 004,00			816 477,20	816 477,20			429 200,00
0615012	0810	Проведення навчально-тренувальних зборів і змагань з неолімпійських видів спорту	137 513,00	137 513,00			88 000,00			133 511,40	133 511,40			84 000,00
0615031	0810	Утримання та навчально-тренувальна робота комунальних дитячо-юнацьких спортивних шкіл	57 146 744,82	57 146 744,82	39 361 576,00	18 670,00	2 226 190,00	1 786 341,82		56 371 826,31	56 371 826,31	39 361 502,39	18 669,80	2 151 063,16
0615041	0810	Утримання та фінансова підтримка спортивних споруд	12 086 886,00	12 086 886,00						11 901 913,96	11 901 913,96			
0615062	0810	Підтримка спорту вищих досягнень та організацій, які здійснюють фізкультурно-спортивну діяльність в	17 752 906,00	17 752 906,00						17 714 147,08	17 714 147,08			
0615063	0810	Забезпечення діяльності централізованої бухгалтерії	1 208 260,66	1 208 260,66	951 200,00			39 931,59		1 197 956,03	1 197 956,03	951 105,90		
0616084	0610	Витрати, пов'язані з наданням та обслуговуванням пільгових довгострокових кредитів, наданих громадянам на будівництво/реконструкцію/придбання житла	314 587,00						314 587,00	314 587,00				
7300		<b>Будівництво та регіональний розвиток</b>	<b>28 000,00</b>	<b>28 000,00</b>						<b>28 000,00</b>	<b>28 000,00</b>			
0617321	0443	Будівництво освітніх установ та закладів												
0617324	0443	Будівництво установ та закладів культури												
0617325	0443	Будівництво споруд, установ та закладів фізичної культури і спорту												
0617330	0443	Будівництво інших об'єктів комунальної власності												
0617363	0490	Виконання інвестиційних проектів в рамках здійснення заходів щодо соціально-економічного розвитку окремих територій												
0617380	0490	Виконання інвестиційних проектів за рахунок інших субвенцій з державного бюджету												
0617622	0470	Реалізація програм і заходів в галузі туризму та курортів	28 000,00	28 000,00						28 000,00	28 000,00			
0617670	0490	Внески до статутного капіталу суб'єктів господарювання												
0618330	0540	Інша діяльність у сфері екології та охорони природних ресурсів												
0618420	0830	Інші заходи у сфері засобів масової інформації	69 000,00	69 000,00						61 000,00	61 000,00			
0619770	0180	Інші субвенції з місцевого бюджету	1 262 400,00	1 262 400,00						1 166 912,11	1 166 912,11			
		<b>07 Департамент охорони здоров'я та медичних послуг Черкаської міської ради</b>	<b>135 815 586,56</b>	<b>135 815 586,56</b>	<b>6 814 193,00</b>		<b>1 172 915,00</b>			<b>134 747 182,70</b>	<b>134 747 182,70</b>	<b>6 814 179,41</b>		<b>1 168 504,38</b>
0710160	0111	Керівництво і управління у відповідній сфері у містах (місті Києві), селищах, селах, територіальних громадах	7 894 154,00	7 894 154,00	6 814 193,00					7 892 638,55	7 892 638,55	6 814 179,41		
2000		<b>Охорона здоров'я</b>	<b>127 675 916,56</b>	<b>127 675 916,56</b>			<b>1 172 915,00</b>			<b>126 609 028,15</b>	<b>126 609 028,15</b>			<b>1 168 504,38</b>
0712010	0731	Багатопрофільна стаціонарна медична допомога населенню	66 144 756,34	66 144 756,34						66 140 292,40	66 140 292,40			
0712030	0733	Лікарсько-акушерська допомога вагітним, породіллям та новонародженим	5 790 458,00	5 790 458,00						5 790 457,98	5 790 457,98			
0712080	0721	Амбулаторно-поліклінічна допомога населенню, крім первинної медичної допомоги	7 774 329,96	7 774 329,96						7 656 821,30	7 656 821,30			
0712100	0722	Стоматологічна допомога населенню	4 170 242,63	4 170 242,63						4 170 242,61	4 170 242,61			
0712111	0726	Первинна медична допомога населенню, що надається центрами первинної медичної (медико-санітарної) допомоги	6 315 703,76	6 315 703,76						6 202 957,16	6 202 957,16			
0712144	0763	Централізовані заходи з лікування хворих на цукровий та нецукровий діабет	13 238 820,00	13 238 820,00						12 992 427,25	12 992 427,25			
0712152	0763	Інші програми та заходи у сфері охорони здоров'я	24 241 605,87	24 241 605,87			1 172 915,00			23 655 829,45	23 655 829,45			1 168 504,38
0713050	1070	Пільгове медичне обслуговування осіб, які постраждали внаслідок Чорнобильської катастрофи	147 616,00	147 616,00						147 616,00	147 616,00			
7300		<b>Будівництво та регіональний розвиток</b>												

Код програмної класифікації видатків та кредитування місцевих бюджетів	КФК ВК	Найменування головного розпорядника, відповідального виконавця, бюджетної програми або напрямку видатків згідно з типовою відомчою/ППКВКМБ / ТКВКБМС	Загальний фонд												
			Уточнений план на 2021 рік						Касові видатки за 2021 рік						
			Всього	видатки споживання	з них				видатки розвитку	Всього	видатки споживання	з них			
оплата праці	медикаменти	харчування			комунальні послуги та енергоносії	оплата праці	медикаменти	харчування							
0717363	0490	Виконання інвестиційних проєктів в рамках здійснення заходів щодо соціально-економічного розвитку окремих територій													
0717670	0490	Внески до статутного капіталу суб'єктів господарювання													
<b>0718110</b>	<b>0320</b>	<b>Заходи із запобігання та ліквідації надзвичайних ситуацій та наслідків стихійного лиха</b>	<b>97 900,00</b>	97 900,00							<b>97 900,00</b>	97 900,00			
		<b>08 Департамент соціальної політики Черкаської міської ради</b>	<b>134 839 476,00</b>	<b>134 839 476,00</b>	<b>74 736 160,52</b>	<b>6 400,00</b>	<b>157 900,00</b>	<b>988 538,00</b>			<b>133 410 148,76</b>	<b>133 410 148,76</b>	<b>74 624 609,47</b>	<b>6 380,00</b>	<b>157 372,23</b>
0810160	0111	Керівництво і управління у відповідній сфері у містах (місті Києві), селищах, селах, територіальних громадах	<b>63 518 128,00</b>	63 518 128,00	52 256 600,82						<b>63 418 434,03</b>	63 418 434,03	52 256 600,59		
<b>3000</b>		<b>Соціальний захист та соціальне забезпечення</b>	<b>71 321 348,00</b>	<b>71 321 348,00</b>	<b>22 479 559,70</b>	<b>6 400,00</b>	<b>157 900,00</b>	<b>988 538,00</b>			<b>69 991 714,73</b>	<b>69 991 714,73</b>	<b>22 368 008,88</b>	<b>6 380,00</b>	<b>157 372,23</b>
0813031	1030	Надання інших пільг окремим категоріям громадян відповідно до законодавства	<b>271 021,00</b>	271 021,00							<b>234 937,28</b>	234 937,28			
0813032	1070	Надання пільг окремим категоріям громадян з оплати послуг зв'язку	<b>1 261 020,00</b>	1 261 020,00							<b>1 229 129,04</b>	1 229 129,04			
0813035	1070	Компенсаційні виплати за пільговий проїзд окремих категорій громадян на залізничному транспорті	<b>1 915 582,00</b>	1 915 582,00							<b>1 863 350,47</b>	1 863 350,47			
0813050	1070	Пільгове медичне обслуговування осіб, які постраждали внаслідок Чорнобильської катастрофи	<b>3 539 841,00</b>	3 539 841,00							<b>3 391 684,51</b>	3 391 684,51			
0813090	1030	Видатки на поховання учасників бойових дій та осіб з інвалідністю внаслідок війни	<b>117 864,00</b>	117 864,00							<b>116 971,40</b>	116 971,40			
0813104	1020	Забезпечення соціальними послугами за місцем проживання громадян, які не здатні до самообслуговування у зв'язку з похилим віком, хворобою, інвалідністю	<b>20 715 630,00</b>	20 715 630,00	15 771 213,00	6 400,00	9 000,00	682 142,00			<b>20 574 104,58</b>	20 574 104,58	15 771 104,51	6 380,00	9 000,00
0813105	1010	Надання реабілітаційних послуг особам з інвалідністю та дітям з інвалідністю	<b>4 738 637,00</b>	4 738 637,00	3 461 188,00		148 900,00	213 492,00			<b>4 715 960,92</b>	4 715 960,92	3 461 188,00		148 372,23
0813121	1040	Утримання та забезпечення діяльності центрів соціальних служб	<b>3 876 792,00</b>	3 876 792,00	2 959 803,00			92 904,00			<b>3 850 532,52</b>	3 850 532,52	2 959 802,77		
0813140	1040	Оздоровлення та відпочинок дітей (крім заходів з оздоровлення дітей, що здійснюються за рахунок коштів на оздоровлення громадян, які постраждали внаслідок Чорнобильської катастрофи)	<b>5 949 870,00</b>	5 949 870,00							<b>5 949 870,00</b>	5 949 870,00			
0813160	1010	Надання соціальних гарантій фізичним особам, які надають соціальні послуги громадянам похилого віку, особам з інвалідністю, дітям з інвалідністю, хворим, які не здатні до самообслуговування і потребують сторонньої допомоги	<b>2 550 663,00</b>	2 550 663,00							<b>2 523 090,95</b>	2 523 090,95			
0813171	1010	Компенсаційні виплати особам з інвалідністю на бензин, ремонт, технічне обслуговування автомобілів, мотоциклів і на транспортне обслуговування	<b>373 474,00</b>	373 474,00							<b>372 399,64</b>	372 399,64			
0813180	1060	Надання пільг населенню (крім ветеранів війни і праці, військової служби, органів внутрішніх справ та громадян, які постраждали внаслідок Чорнобильської катастрофи), на оплату житлово-комунальних послуг	<b>1 927 952,00</b>	1 927 952,00							<b>1 654 298,82</b>	1 654 298,82			
0813192	1030	Надання фінансової підтримки громадським об'єднанням ветеранів і осіб з інвалідністю, діяльність яких має соціальну спрямованість	<b>1 069 521,00</b>	1 069 521,00							<b>977 811,82</b>	977 811,82			
0813210	1050	Організація та проведення громадських робіт	<b>355 000,00</b>	355 000,00	287 355,70						<b>207 660,57</b>	207 660,57	175 913,60		

Код програмної класифікації видатків та кредитування місцевих бюджетів	КФК ВК	Найменування головного розпорядника, відповідального виконавця, бюджетної програми або напряму видатків згідно з типовою відомчою/ПКВКМБ / ТКВКБМС	Загальний фонд											
			Уточнений план на 2021 рік							Касові видатки за 2021 рік				
			Всього	видатки споживання	з них				видатки розвитку	Всього	видатки споживання	з них		
оплата праці	медикаменти	харчування			комунальні послуги та енергоносії	оплата праці	медикаменти	харчування						
0813221	1060	Грошова компенсація за належні для отримання жилі приміщення для сімей осіб, визначених абзацами 5 - 8 пункту 1 статті 10 Закону України "Про статус ветеранів війни, гарантії їх соціального захисту", для осіб з інвалідністю I - II групи, яка настала внаслідок поранення, контузії, каліцтва або захворювання, одержаних під час безпосередньої участі в антитерористичній операції, забезпеченні її проведення, здійсненні заходів із забезпечення національної безпеки і оборони, відсічі і стримування збройної агресії Російської Федерації у Донецькій та Луганській областях, забезпеченні їх здійснення, визначених пунктами 11 - 14 частини другої статті 7 Закону України "Про статус ветеранів війни, гарантії їх соціального захисту", та які потребують поліпшення житлових умов												
0813222	1060	Грошова компенсація за належні для отримання жилі приміщення для внутрішньо переміщених осіб, які захищали незалежність, суверенітет та територіальну цілісність України і брали безпосередню участь в антитерористичній операції, забезпеченні її проведення, перебуваючи безпосередньо в районах антитерористичної операції у період її проведення, у здійсненні заходів із забезпечення національної безпеки і оборони, відсічі і стримування збройної агресії Російської Федерації у Донецькій та Луганській областях, забезпеченні їх здійснення, перебуваючи безпосередньо в районах та у період здійснення зазначених заходів, та визнані особами з інвалідністю внаслідок війни III групи відповідно до пунктів 11 - 14 частини другої статті 7 або учасниками бойових дій відповідно до пунктів 19 - 20 частини першої статті 6 Закону України "Про статус ветеранів війни, гарантії їх соціального захисту", та які потребують поліпшення житлових умов												
0813223	1060	Грошова компенсація за належні для отримання жилі приміщення для сімей учасників бойових дій на території інших держав, визначених у абзаці першому пункту 1 статті 10 Закону України «Про статус ветеранів війни, гарантії їх соціального захисту», для осіб з інвалідністю I-II групи з числа учасників бойових дій на території інших держав, інвалідність яких настала внаслідок поранення, контузії, каліцтва або захворювання, пов'язаних з перебуванням у цих державах, визначених пунктом 7 частини другої статті 7 Закону України «Про статус ветеранів війни, гарантії їх соціального захисту», та які потребують поліпшення житлових умов												
0813242	1090	Інші заходи у сфері соціального захисту і соціального забезпечення	22 658 481,00	22 658 481,00						22 329 912,21	22 329 912,21			
0816083	0610	Проектні, будівельно-ремонтні роботи, придбання житла та приміщень для розвитку сімейних та інших форм виховання, наближених до сімейних, та забезпечення житлом дітей-сиріт, дітей, позбавлених батьківського піклування, осіб з їх числа												
0817323	0443	Будівництво установ та закладів соціальної сфери												
0817330	0443	Будівництво інших об'єктів комунальної власності												
		<b>09 Служба у справах дітей Черкаської міської ради</b>	<b>7 864 872,00</b>	<b>7 864 872,00</b>	<b>6 398 572,80</b>					<b>7 850 755,51</b>	<b>7 850 755,51</b>	<b>6 398 572,80</b>		
0910160	0111	Керівництво і управління у відповідній сфері у містах (місті Києві), селищах, селах, територіальних громадах	7 864 872,00	7 864 872,00	6 398 572,80					7 850 755,51	7 850 755,51	6 398 572,80		
		<b>12 Департамент житлово-комунального комплексу Черкаської міської ради</b>	<b>509 964 839,78</b>	<b>262 737 048,23</b>	<b>18 810 105,59</b>			<b>20 306 789,02</b>	<b>247 227 791,55</b>	<b>507 547 920,95</b>	<b>262 343 657,24</b>	<b>18 810 052,39</b>		

Код програмної класифікації видатків та кредитування місцевих бюджетів	КФК ВК	Найменування головного розпорядника, відповідального виконавця, бюджетної програми або напрямку видатків згідно з типовою відомчою/ТПКВКМБ / ТКВКБМС	Загальний фонд												
			Уточнений план на 2021 рік							Касові видатки за 2021 рік					
			Всього	видатки споживання	з них				видатки розвитку	Всього	видатки споживання	з них			
оплата праці	медикаменти	харчування			комунальні послуги та енергоносії	оплата праці	медикаменти	харчування							
1210160	0111	Керівництво і управління у відповідній сфері у містах (місті Києві), селищах, селах, територіальних громадах	21 443 290,62	21 443 290,62	16 393 180,59						21 402 296,84	21 402 296,84	16 393 127,39		
<b>6000</b>		<b>Житлово-комунальне господарство</b>	<b>172 823 479,37</b>	42 693 667,82				20 246 844,02	130 129 811,55	170 773 709,34	42 550 074,89				
1216011	0620	Експлуатація та технічне обслуговування житлового фонду													
1216012	0620	Забезпечення діяльності з виробництва, транспортування, постачання теплової енергії	25 484 603,61						25 484 603,61	24 399 282,95					
1216013	0620	Забезпечення діяльності водопровідно-каналізаційного господарства	22 235 861,54						22 235 861,54	22 235 097,16					
1216030	0620	Організація благоустрою населених пунктів	100 725 823,80	42 693 667,82				20 246 844,02	58 032 155,98	99 913 038,53	42 550 074,89				
1216071	0640	Відшкодування різниці між розміром ціни (тарифу) на житлово-комунальні послуги, що затверджувалися або погоджувалися рішенням місцевого органу виконавчої влади та органу місцевого самоврядування, та розміром економічно обґрунтованих витрат на їх виробництво (надання)	20 092 402,16						20 092 402,16	20 068 629,20					
1216084	0610	Витрати, пов'язані з наданням та обслуговуванням пільгових довгострокових кредитів, наданих громадянам на будівництво/реконструкцію/придбання житла	559 569,90						559 569,90	559 569,90					
1216090	0640	Інша діяльність у сфері житлово-комунального господарства	3 725 218,36						3 725 218,36	3 598 091,60					
<b>7300</b>		<b>Будівництво та регіональний розвиток</b>													
1217310	0443	Будівництво об'єктів житлово-комунального господарства													
1217363	0490	Виконання інвестиційних проєктів в рамках здійснення заходів щодо соціально-економічного розвитку окремих територій													
<b>7400</b>		<b>Транспорт та транспортна інфраструктура, дорожнє господарство</b>	<b>308 592 182,99</b>	<b>193 027 782,99</b>					<b>115 564 400,00</b>	<b>308 364 410,59</b>	<b>192 909 882,88</b>				
1217426	0453	Інші заходи у сфері електротранспорту	104 122 532,00	104 122 532,00						104 053 652,33	104 053 652,33				
1217461	0456	Утримання та розвиток автомобільних доріг та дорожньої інфраструктури за рахунок коштів місцевого	204 469 650,99	88 905 250,99					115 564 400,00	204 310 758,26	88 856 230,55				
1217470	0456	Інша діяльність у сфері дорожнього господарства													
1217640	0470	Заходи з енергозбереження	1 533 580,00						1 533 580,00	1 526 101,55					
1217670	0490	Внески до статутного капіталу суб'єктів господарювання													
1217691	0490	Виконання заходів за рахунок цільових фондів, утворених Верховною Радою Автономної Республіки Крим, органами місцевого самоврядування і місцевими органами виконавчої влади і фондів, утворених Верховною Радою Автономної Республіки Крим, органами місцевого самоврядування і місцевими органами виконавчої влади													
<b>8100</b>		<b>Захист населення і територій від надзвичайних ситуацій техногенного та природного характеру</b>	<b>3 353 197,00</b>	<b>3 353 197,00</b>	<b>2 416 925,00</b>			<b>59 945,00</b>		<b>3 337 146,18</b>	<b>3 337 146,18</b>	<b>2 416 925,00</b>			
1218110	0320	Заходи із запобігання та ліквідації надзвичайних ситуацій та наслідків стихійного лиха	20 280,00	20 280,00						20 280,00	20 280,00				
1218120	0320	Заходи з організації рятівництва на водах	3 332 917,00	3 332 917,00	2 416 925,00			59 945,00		3 316 866,18	3 316 866,18	2 416 925,00			
<b>8300</b>		<b>Охорона навколишнього природного середовища</b>	<b>300 000,00</b>	<b>300 000,00</b>						<b>249 602,65</b>	<b>249 602,65</b>				
1218312	0512	Утилізація відходів	300 000,00	300 000,00						249 602,65	249 602,65				
1218330	0540	Інша діяльність у сфері екології та охорони природних ресурсів													
1218340	0540	Природоохоронні заходи за рахунок цільових фондів													
<b>1219800</b>	0180	Субвенція з місцевого бюджету державному бюджету на виконання програм соціально-економічного розвитку регіонів	<b>1 919 109,80</b>	1 919 109,80						<b>1 894 653,80</b>	1 894 653,80				



Код програмної класифікації видатків та кредитування місцевих бюджетів	КФК ВК	Найменування головного розпорядника, відповідального виконавця, бюджетної програми або напрямку видатків згідно з типовою відомчою/ПКВКМБ / ТКВКБМС	Загальний фонд											
			Уточнений план на 2021 рік							Касові видатки за 2021 рік				
			Всього	видатки споживання	з них				видатки розвитку	Всього	видатки споживання	з них		
оплата праці	медикаменти	харчування			комунальні послуги та енергоносії	оплата праці	медикаменти	харчування						
		<b>14 Управління інспектування Черкаської міської ради</b>	<b>10 627 677,25</b>	<b>10 627 677,25</b>	<b>7 918 565,00</b>					<b>10 300 479,46</b>	<b>10 300 479,46</b>	<b>7 918 564,18</b>		
1410160	0111	Керівництво і управління у відповідній сфері у містах (місті Києві), селищах, селах, територіальних громадах	10 627 677,25	10 627 677,25	7 918 565,00					10 300 479,46	10 300 479,46	7 918 564,18		
		<b>16 Департамент архітектури та містобудування Черкаської міської ради</b>	<b>24 571 717,86</b>	<b>24 571 717,86</b>	<b>17 272 818,98</b>					<b>23 904 694,49</b>	<b>23 904 694,49</b>	<b>17 272 399,94</b>		
1610160	0111	Керівництво і управління у відповідній сфері у містах (місті Києві), селищах, селах, територіальних громадах	22 781 717,86	22 781 717,86	17 272 818,98					22 754 694,49	22 754 694,49	17 272 399,94		
1610180	0133	Інша діяльність у сфері державного управління	1 790 000,00	1 790 000,00						1 150 000,00	1 150 000,00			
1617310	0443	Будівництво об'єктів житлово-комунального господарства												
1617321	0443	Будівництво освітніх установ та закладів												
1617325	0443	Будівництво споруд, установ та закладів фізичної культури і спорту												
1617370	0490	Реалізація інших заходів щодо соціально-економічного розвитку територій												
1617461	0456	Утримання та розвиток автомобільних доріг та дорожньої інфраструктури за рахунок коштів місцевого бюджету												
1617650	0490	Проведення експертної грошової оцінки земельної ділянки чи права на неї												
1617660	0490	Підготовка земельних ділянок несільськогосподарського призначення або прав на них комунальної власності для продажу на земельних торгах та проведення таких торгів												
1617670	0490	Внески до статутного капіталу суб'єктів господарювання												
1618311	0511	Охорона та раціональне використання природних ресурсів												
1618312	0512	Утилізація відходів												
1619750	0180	Інші субвенції з місцевого бюджету												
		<b>17 Управління державного архітектурно-будівельного контролю Черкаської міської ради</b>	<b>5 955 261,00</b>	<b>5 955 261,00</b>	<b>4 713 959,00</b>					<b>5 934 540,65</b>	<b>5 934 540,65</b>	<b>4 713 412,59</b>		
1710160	0111	Керівництво і управління у відповідній сфері у містах (місті Києві), селищах, селах, територіальних громадах	5 955 261,00	5 955 261,00	4 713 959,00					5 934 540,65	5 934 540,65	4 713 412,59		
		<b>23 Управління інформаційної політики</b>	<b>14 167 313,00</b>	<b>14 167 313,00</b>	<b>4 430 969,00</b>					<b>12 154 828,84</b>	<b>12 154 828,84</b>	<b>4 181 101,35</b>		
2310160	0111	Керівництво і управління у відповідній сфері у містах (місті Києві), селищах, селах, територіальних громадах	5 163 828,00	5 163 828,00	3 770 969,00					4 730 318,18	4 730 318,18	3 521 101,35		
2310180	0133	Інша діяльність у сфері державного управління	6 621 688,00	6 621 688,00						5 359 682,87	5 359 682,87			
2317330	0443	Будівництво інших об'єктів комунальної власності												
2317680	0490	Членські внески до асоціацій органів місцевого самоврядування	327 258,00	327 258,00						327 258,00	327 258,00			
2318220	0380	Заходи та роботи з мобілізаційної підготовки місцевого значення	975 828,00	975 828,00	660 000,00					953 978,51	953 978,51	660 000,00		
2318420	0830	Інші заходи у сфері засобів масової інформації	1 078 711,00	1 078 711,00						783 591,28	783 591,28			
		<b>27 Департамент економіки та розвитку</b>	<b>31 117 268,45</b>	<b>31 117 268,45</b>	<b>13 567 880,03</b>				<b>6 593 449,51</b>	<b>29 504 613,02</b>	<b>29 504 613,02</b>	<b>13 550 782,11</b>		
2710160	0111	Керівництво і управління у відповідній сфері у містах (місті Києві), селищах, селах, територіальних громадах	30 219 685,86	30 219 685,86	13 567 880,03				6 593 449,51	28 608 617,08	28 608 617,08	13 550 782,11		
2713210	1050	Організація та проведення громадських робіт	373 265,59	373 265,59						371 995,94	371 995,94			
2717330	0443	Будівництво інших об'єктів комунальної власності												
2717610	0411	Сприяння розвитку малого та середнього підприємництва	337 817,00	337 817,00						337 500,00	337 500,00			
2717640	0470	Заходи з енергозбереження	31 500,00	31 500,00						31 500,00	31 500,00			
2717670	0490	Внески до статутного капіталу суб'єктів господарювання												
2717693	0490	Інші заходи, пов'язані з економічною діяльністю	155 000,00	155 000,00						155 000,00	155 000,00			
		<b>33 Управління з питань державної рестрації</b>	<b>14 217 534,00</b>	<b>14 217 534,00</b>	<b>11 408 200,00</b>					<b>14 212 192,50</b>	<b>14 212 192,50</b>	<b>11 408 175,52</b>		

Код програмної класифікації видатків та кредитування місцевих бюджетів	КФК ВК	Найменування головного розпорядника, відповідального виконавця, бюджетної програми або напрямку видатків згідно з типовою відомчою/ПКВКМБ / ТКВКБМС	Загальний фонд											
			Уточнений план на 2021 рік						Касові видатки за 2021 рік					
			Всього	видатки споживання	з них				видатки розвитку	Всього	видатки споживання	з них		
оплата праці	медикаменти	харчування			комунальні послуги та енергоносії	оплата праці	медикаменти	харчування						
3310160	0111	Керівництво і управління у відповідній сфері у містах (місті Києві), селищах, селах, територіальних громадах	14 217 534,00	14 217 534,00	11 408 200,00					14 212 192,50	14 212 192,50	11 408 175,52		
		<b>37 Департамент фінансової політики Черкаської міської ради</b>	<b>121 538 182,54</b>	<b>121 237 136,02</b>	<b>12 900 579,00</b>					<b>121 177 226,27</b>	<b>121 177 226,27</b>	<b>12 847 515,70</b>		
3710160	0111	Керівництво і управління у відповідній сфері у містах (місті Києві), селищах, селах, територіальних громадах	15 601 136,02	15 601 136,02	12 900 579,00					15 541 226,27	15 541 226,27	12 847 515,70		
1216072	0640	Погашення заборгованості з різниці в тарифах, що підлягає урегулюванню згідно із Законом України "Про заходи, спрямовані на врегулювання заборгованості теплопостачальних та теплогенеруючих організацій та підприємств централізованого водопостачання і водовідведення" за рахунок субвенції з державного бюджету												
3718710	0133	Резервний фонд місцевого бюджету	301 046,52											
3719110	0180	Ревверсна дотація	105 636 000,00	105 636 000,00						105 636 000,00	105 636 000,00			
		<b>ВСЬОГО</b>	<b>2 505 717 292,22</b>	<b>2 257 873 867,15</b>	<b>1 180 533 799,88</b>	<b>384 086,00</b>	<b>30 620 748,02</b>	<b>126 527 230,53</b>	<b>247 542 378,55</b>	<b>2 469 759 046,21</b>	<b>2 224 240 195,50</b>	<b>1 167 855 647,49</b>	<b>381 931,02</b>	<b>29 866 992,81</b>

Код програмної класифікації видатків та кредитування місцевих бюджетів	КФК ВК	Найменування головного розпорядника, відповідального виконавця, бюджетної програми або напрямку видатків згідно з типом відомчою/ТКВКМБ / ТКВКМС	%	Уточнений план на 2021 рік								Спеціальний фонд	
				виконання	Всього	у тому числі бюджет розвитку	видатки споживання	з них				видатки розвитку	Всього
								комунальні послуги та енергоносії	видатки розвитку	оплата праці	медикаменти		
		<b>02 Департамент управління справами та юридичного забезпечення Черкаської міської ради</b>	<b>99,41%</b>	<b>329 825,00</b>	<b>323 000,00</b>	<b>6 825,00</b>					<b>323 000,00</b>	<b>329 025,00</b>	
0210160	0111	Керівництво і управління у відповідній сфері у містах (місті Києві), селищах, селах, територіальних громадах	99,95%	329 825,00	323 000,00	6 825,00					323 000,00	329 025,00	
0210180	0133	Інша діяльність у сфері державного управління	81,33%										
		<b>06 Департамент освіти та гуманітарної політики Черкаської міської ради</b>	<b>98,22%</b>	<b>342 244 437,60</b>	<b>237 368 309,37</b>	<b>91 507 065,98</b>	<b>24 550 091,20</b>	<b>39 416,00</b>	<b>38 252 086,00</b>	<b>5 599 018,15</b>	<b>250 737 371,62</b>	<b>221 696 098,55</b>	
0610160	0111	Керівництво і управління у відповідній сфері у містах (місті Києві), селищах, селах, територіальних громадах	98,26%	32 500,00							32 500,00	32 500,00	
<b>1000</b>		<b>Освіта</b>	<b>98,14%</b>	<b>128 028 956,72</b>	<b>24 190 028,98</b>	<b>90 777 658,11</b>	<b>24 537 091,20</b>	<b>39 416,00</b>	<b>38 224 536,00</b>	<b>5 493 828,32</b>	<b>37 251 298,61</b>	<b>97 894 351,04</b>	
0611010	0910	Надання дошкільної освіти	99,45%	42 857 389,59	1 640 271,00	41 020 895,59	26 920,00		37 281 760,60	398 613,00	1 836 494,00	26 628 040,87	
0611021	0921	Надання загальної середньої освіти закладами загальної середньої освіти	98,69%	47 149 755,29	2 308 107,33	32 583 961,54	17 994 103,68	14 545,00	28 091,00	2 031 064,11	14 565 793,75	43 539 196,09	
0611031	0921	Надання загальної середньої освіти закладами загальної середньої освіти	96,33%										
0611061	0921	Надання загальної середньої освіти закладами загальної середньої освіти	100,00%	1 897 500,00	1 897 500,00						1 897 500,00	533 761,00	
0611070	0960	Надання позашкільної освіти закладами позашкільної освіти, заходи із позашкільної роботи з дітьми	99,48%	1 733 600,74	527 490,00	1 171 110,74	570 137,00			45 961,00	562 490,00	858 272,97	
0611080	0960	Надання спеціальної освіти мистецькими школами	99,82%	6 345 998,29	1 070 070,00	5 066 453,69	3 090 608,90			119 954,07	1 279 544,60	5 976 163,39	
0611091	0930	Підготовка кадрів закладами професійної (професійно-технічної) освіти та іншими закладами освіти за рахунок коштів місцевого бюджету	99,34%	11 449 862,19	181 494,00	10 905 482,58	2 855 321,62	24 871,00	914 684,40	2 868 574,14	544 379,61	7 039 058,42	
0611092	0930	Підготовка кадрів закладами професійної (професійно-технічної) освіти та іншими закладами освіти за рахунок освітньої субвенції	99,82%										
0611094	0930	Підготовка кадрів закладами професійної (професійно-технічної) освіти та іншими закладами освіти за рахунок залишку коштів за освітньою субвенцією (крім залишку коштів, що мають цільове призначення, виділених відповідно до рішень Кабінету Міністрів України у попередньому бюджетному періоді)	100,00%										
0611141	0990	Забезпечення діяльності інших закладів у сфері освіти	97,90%	14 773 182,00	14 743 500,00	29 682,00				29 662,00	14 743 500,00	12 020 705,13	
0611142	0990	Інші програми та заходи у сфері освіти	98,84%										
0611151	0990	Забезпечення діяльності інклюзивно-ресурсних центрів за рахунок коштів місцевого бюджету	96,09%	51 152,79	51 080,82	71,97					51 080,82	71,97	
0611152	0990	Забезпечення діяльності інклюзивно-ресурсних центрів за рахунок освітньої субвенції	85,14%										
0611160	0990	Забезпечення діяльності центрів професійного розвитку педагогічних працівників	99,34%										
0611181	0990	Співфінансування заходів, що реалізуються за рахунок субвенції з державного бюджету місцевим бюджетам на забезпечення якісної, сучасної та доступної загальної середньої освіти "Нова українська школа"	99,69%	336 399,63	336 399,63						336 399,63	324 042,23	
0611182	0990	Виконання заходів, спрямованих на забезпечення якісної, сучасної та доступної загальної середньої освіти «Нова українська школа» за рахунок субвенції з державного бюджету місцевим бюджетам	85,12%	1 004 932,00	1 004 932,00						1 004 932,00	975 038,97	
0611200	0990	Надання освіти за рахунок субвенції з державного бюджету місцевим бюджетам на надання державної підтримки особам з особливими освітніми потребами	78,57%										
0611210	0990	Надання освіти за рахунок залишку коштів за субвенцією з державного бюджету місцевим бюджетам на надання державної підтримки особам з особливими освітніми потребами	99,06%	429 184,20	429 184,20						429 184,20		
<b>3000</b>		<b>Соціальний захист та соціальне забезпечення</b>	<b>99,75%</b>										
0613133	1040	Інші заходи та заклади молодіжної політики	99,75%										
<b>4000</b>		<b>Культура і мистецтво</b>	<b>99,39%</b>	<b>2 140 351,75</b>	<b>1 546 820,00</b>	<b>318 239,13</b>	<b>13 000,00</b>			<b>104 938,00</b>	<b>1 822 112,62</b>	<b>2 017 435,75</b>	
0614030	0824	Забезпечення діяльності бібліотек	99,16%	402 728,83	100 000,00	27 436,21					375 292,62	342 713,83	
0614040	0824	Забезпечення діяльності музеїв і виставок	99,19%	17 188,92	17 521,41	17 188,92	13 000,00					13 490,97	

Код програмної класифікації видатків та кредитування місцевих бюджетів	КФК ВК	Найменування головного розпорядника, відповідального виконавця, бюджетної програми або напрямку видатків згідно з типовою відомчою/ПКВКМБ/ТКВКБМС	комунальні послуги та енергоносії	витатки розвитку	% виконання	Уточнений план на 2021 рік									витатки розвитку	Всього
						Спеціальний фонд										
						Всього	у тому числі бюджет розвитку	витатки споживання	з них							
оплата праці	медикаменти	харчування	комунальні послуги та енергоносії													
0614060	0828	Забезпечення діяльності палаців і будинків культури, клубів, центрів дозвілля та інших клубних закладів	1 433 061,29		98,62%	1 720 434,00	1 446 820,00	273 614,00				104 938,00	1 446 820,00	1 661 230,95		
0614081	0829	Забезпечення діяльності інших закладів в галузі культури і мистецтва	11 288,33		99,95%											
0614082	0829	Інші заходи в галузі культури і мистецтва			99,94%											
<b>5000</b>		<b>Фізична культура і спорт</b>	<b>1 383 306,76</b>		<b>98,85%</b>	<b>2 415 141,74</b>	<b>2 127 514,00</b>	<b>287 627,74</b>			<b>27 550,00</b>	<b>251,83</b>	<b>2 127 514,00</b>	<b>1 767 207,33</b>		
0615011	0810	Проведення навчально-тренувальних зборів і змагань з олімпійських видів спорту			98,55%											
0615012	0810	Проведення навчально-тренувальних зборів і змагань з неолімпійських видів спорту			97,09%											
0615031	0810	Утримання та навчально-тренувальна робота комунікаційних дитячо-юнацьких спортивних шкіл	1 352 885,70		98,64%	2 415 141,74	2 127 514,00	287 627,74			27 550,00	251,83	2 127 514,00	1 767 207,33		
0615041	0810	Утримання та фінансова підтримка спортивних споруд			98,47%											
0615062	0810	Підтримка спорту вищих досягнень та організацій, які здійснюють фізкультурно-спортивну діяльність в			99,78%											
0615063	0810	Забезпечення діяльності централізованої бухгалтерії	30 421,06		99,15%											
0616084	0610	Витрати, пов'язані з наданням та обслуговуванням пільгових довгострокових кредитів, наданих громадянам на будівництво/реконструкцію/придбання житла		314 587,00	100,00%	96 401,00		96 401,00						47 227,00		
<b>7300</b>		<b>Будівництво та регіональний розвиток</b>			<b>100,00%</b>	<b>207 436 843,39</b>	<b>207 436 843,39</b>						<b>207 436 843,39</b>	<b>118 343 990,80</b>		
0617321	0443	Будівництво освітніх установ та закладів				130 768 167,50	130 768 167,50						130 768 167,50	85 691 440,04		
0617324	0443	Будівництво установ та закладів культури				1 428 067,93	1 428 067,93						1 428 067,93	722 668,94		
0617325	0443	Будівництво споруд, установ та закладів фізичної культури і спорту				7 014 400,00	7 014 400,00						7 014 400,00	3 523 429,36		
0617330	0443	Будівництво інших об'єктів комунальної власності				200 000,00	200 000,00						200 000,00			
0617363	0490	Виконання інвестиційних проєктів в рамках здійснення заходів щодо соціально-економічного розвитку окремих територій				38 026 207,96	38 026 207,96						38 026 207,96	8 075 406,13		
0617380	0490	Виконання інвестиційних проєктів за рахунок інших субвенцій з державного бюджету				30 000 000,00	30 000 000,00						30 000 000,00	20 331 046,33		
0617622	0470	Реалізація програм і заходів в галузі туризму та курортів			100,00%	146 000,00	146 000,00						146 000,00	145 130,00		
0617670	0490	Внески до статутного капіталу суб'єктів господарювання				1 921 103,00	1 921 103,00						1 921 103,00	1 421 116,63		
0618330	0540	Інша діяльність у сфері екології та охорони природних ресурсів				27 140,00		27 140,00						27 140,00		
<b>0618420</b>	<b>0830</b>	<b>Інші заходи у сфері засобів масової інформації</b>														
<b>0619770</b>	<b>0180</b>	<b>Інші субвенції з місцевого бюджету</b>														
		<b>07 Департамент охорони здоров'я та медичних послуг Черкаської міської ради</b>														
0710160	0111	Керівництво і управління у відповідній сфері у містах (місті Києві), селищах, селах, територіальних громадах			99,98%	46 000,00	46 000,00						46 000,00			
<b>2000</b>		<b>Охорона здоров'я</b>			<b>99,16%</b>											
0712010	0731	Багатопрофільна стаціонарна медична допомога населенню			99,99%											
0712030	0733	Лікарсько-акушерська допомога вагітним, породіллям та новонародженим			100,00%											
0712080	0721	Амбулаторно-поліклінічна допомога населенню, крім первинної медичної допомоги			98,49%											
0712100	0722	Стоматологічна допомога населенню			100,00%											
0712111	0726	Первинна медична допомога населенню, що надається центрами первинної медичної (медико-санітарної) допомоги			98,21%											
0712144	0763	Централізовані заходи з лікування хворих на цукровий та нецукровий діабет			98,14%											
0712152	0763	Інші програми та заходи у сфері охорони здоров'я			97,58%											
<b>0713050</b>	<b>1070</b>	<b>Пільгове медичне обслуговування осіб, які постраждали внаслідок Чорнобильської катастрофи</b>			<b>100,00%</b>											
<b>7300</b>		<b>Будівництво та регіональний розвиток</b>				<b>15 155 843,70</b>	<b>15 155 843,70</b>						<b>15 155 843,70</b>	<b>14 892 876,05</b>		

Код програмної класифікації видатків та кредитування місцевих бюджетів	КФК ВК	Найменування головного розпорядника, відповідального виконавця, бюджетної програми або напрямку видатків згідно з типовою відомчою/ПКВКМБ / ТКВКБМС	Спеціальний фонд											
			комунальні послуги та енергоносії	видатки розвитку	% виконання	Уточнений план на 2021 рік							Всього	
						Всього	у тому числі бюджет розвитку	видатки споживання	з них					видатки розвитку
оплата праці	медикаменти	харчування	комунальні послуги та енергоносії											
0717363	0490	Виконання інвестиційних проєктів в рамках здійснення заходів щодо соціально-економічного розвитку окремих територій				15 155 843,70	15 155 843,70					15 155 843,70	14 892 876,05	
0717670	0490	Внески до статутного капіталу суб'єктів господарювання				77 781 582,00	77 781 582,00					77 781 582,00	72 665 818,94	
0718110	0320	Заходи із запобігання та ліквідації надзвичайних ситуацій та наслідків стихійного лиха			100,00%									
		08 Департамент соціальної політики Черкаської міської ради	934 096,57		98,94%	38 957 307,69	38 032 808,00	924 499,69	209 567,54		325 225,27	235 890,86	38 032 808,00	35 143 726,28
0810160	0111	Керівництво і управління у відповідній сфері у містах (місті Києві), селищах, селах, територіальних громадах			99,84%	1 227 134,53	1 224 734,53	2 400,00				1 224 734,53	1 020 376,82	
3000		Соціальний захист та соціальне забезпечення	934 096,57		98,14%	24 085 168,79	23 163 069,10	922 099,69	209 567,54		325 225,27	235 890,86	23 163 069,10	23 868 523,54
0813031	1030	Надання інших пільг окремим категоріям громадян відповідно до законодавства			86,69%									
0813032	1070	Надання пільг окремим категоріям громадян з оплати послуг зв'язку			97,47%									
0813035	1070	Компенсаційні виплати за пільговий проїзд окремих категорій громадян на залізничному транспорті			97,27%									
0813050	1070	Пільгове медичне обслуговування осіб, які постраждали внаслідок Чорнобильської катастрофи			95,81%									
0813090	1030	Видатки на поховання учасників бойових дій та осіб з інвалідністю внаслідок війни			99,24%									
0813104	1020	Забезпечення соціальними послугами за місцем проживання громадян, які не здатні до самообслуговування у зв'язку з похилим віком, хворобою, інвалідністю	645 557,16		99,32%	2 019 305,77	1 386 709,12	632 596,65	24 713,00		293 032,27	235 890,86	1 386 709,12	1 977 418,27
0813105	1010	Надання реабілітаційних послуг особам з інвалідністю та дітям з інвалідністю	212 578,30		99,52%	541 440,00	470 500,00	70 940,00			32 193,00		470 500,00	527 586,82
0813121	1040	Утримання та забезпечення діяльності центрів соціальних служб	75 961,11		99,32%	99 227,98	99 227,98						99 227,98	99 227,98
0813140	1040	Оздоровлення та відпочинок дітей (крім заходів з оздоровлення дітей, що здійснюються за рахунок коштів на оздоровлення громадян, які постраждали внаслідок Чорнобильської катастрофи)			100,00%									
0813160	1010	Надання соціальних гарантій фізичним особам, які надають соціальні послуги громадянам похилого віку, особам з інвалідністю, дітям з інвалідністю, хворим, які не здатні до самообслуговування і потребують сторонньої допомоги			98,92%									
0813171	1010	Компенсаційні виплати особам з інвалідністю на бензин, ремонт, технічне обслуговування автомобілів, мотоциклів і на транспортне обслуговування			99,71%									
0813180	1060	Надання пільг населенню (крім ветеранів війни і праці, військової служби, органів внутрішніх справ та громадян, які постраждали внаслідок Чорнобильської катастрофи), на оплату житлово-комунальних послуг			85,81%									
0813192	1030	Надання фінансової підтримки громадянським об'єднанням ветеранів і осіб з інвалідністю, діяльність яких має соціальну спрямованість			91,43%									
0813210	1050	Організація та проведення громадських робіт			58,50%	218 563,04		218 563,04	184 854,54					207 660,57

Код програмної класифікації видатків та кредитування місцевих бюджетів	КФК ВК	Найменування головного розпорядника, відповідального виконавця, бюджетної програми або напрямку видатків згідно з типовою відомою/ПКВКМБ / ТКВКБМС	Спеціальний фонд												
			комунальні послуги та енергоносії	видатки розвитку	% виконання	Уточнений план на 2021 рік								видатки розвитку	Всього
						Всього	у тому числі бюджет розвитку	видатки споживання	з них						
									оплата праці	медикаменти	харчування	комунальні послуги та енергоносії			
0813221	1060	Грошова компенсація за належні для отримання жилі приміщення для сімей осіб, визначених абзацами 5 - 8 пункту 1 статті 10 Закону України "Про статус ветеранів війни, гарантії їх соціального захисту", для осіб з інвалідністю I - II групи, яка настала внаслідок поранення, контузії, каліцтва або захворювання, одержаних під час безпосередньої участі в антитерористичній операції, забезпеченні її проведення, здійсненні заходів із забезпечення національної безпеки і оборони, відсічі і стримування збройної агресії Російської Федерації у Донецькій та Луганській областях, забезпеченні їх здійснення, визначених пунктами 11 - 14 частини другої статті 7 Закону України "Про статус ветеранів війни, гарантії їх соціального захисту", та які потребують поліпшення житлових умов				<b>14 194 891,00</b>	14 194 891,00						14 194 891,00	<b>14 194 889,71</b>	
0813222	1060	Грошова компенсація за належні для отримання жилі приміщення для внутрішньо переміщених осіб, які захищали незалежність, суверенітет та територіальну цілісність України і брали безпосередню участь в антитерористичній операції, забезпеченні її проведення, перебуваючи безпосередньо в районах антитерористичної операції у період її проведення, у здійсненні заходів із забезпечення національної безпеки і оборони, відсічі і стримування збройної агресії Російської Федерації у Донецькій та Луганській областях, забезпеченні їх здійснення, перебуваючи безпосередньо в районах та у період здійснення зазначених заходів, та визнані особами з інвалідністю внаслідок війни III групи відповідно до пунктів 11 - 14 частини другої статті 7 або учасниками бойових дій відповідно до пунктів 19 - 20 частини першої статті 6 Закону України "Про статус ветеранів війни, гарантії їх соціального захисту", та які потребують поліпшення житлових умов				<b>4 328 275,00</b>	4 328 275,00						4 328 275,00	<b>4 328 274,47</b>	
0813223	1060	Грошова компенсація за належні для отримання жилі приміщення для сімей учасників бойових дій на території інших держав, визначених у абзаці першому пункту 1 статті 10 Закону України «Про статус ветеранів війни, гарантії їх соціального захисту», для осіб з інвалідністю I-II групи з числа учасників бойових дій на території інших держав, інвалідність яких настала внаслідок поранення, контузії, каліцтва або захворювання, пов'язаних з перебуванням у цих державах, визначених пунктом 7 частини другої статті 7 Закону України «Про статус ветеранів війни, гарантії їх соціального захисту», та які потребують поліпшення житлових умов				<b>2 533 466,00</b>	2 533 466,00						2 533 466,00	<b>2 533 465,72</b>	
0813242	1090	Інші заходи у сфері соціального захисту і соціального забезпечення			<b>98,55%</b>	<b>150 000,00</b>	150 000,00						150 000,00		
0816083	0610	Проекти, будівельно-ремонтні роботи, придбання житла та приміщень для розвитку сімейних та інших форм виховання, наближених до сімейних, та забезпечення житлом дітей-сиріт, дітей, позбавлених батьківського піклування, осіб з їх числа				<b>5 742 076,00</b>	5 742 076,00						5 742 076,00	<b>5 276 253,00</b>	
0817323	0443	Будівництво установ та закладів соціальної сфери				<b>5 405 105,90</b>	5 405 105,90						5 405 105,90	<b>3 905 877,30</b>	
0817330	0443	Будівництво інших об'єктів комунальної власності				<b>2 497 822,47</b>	2 497 822,47						2 497 822,47	<b>1 072 695,62</b>	
		<b>09 Служба у справах дітей Черкаської міської ради</b>			<b>99,82%</b>	<b>19 998,00</b>							<b>19 998,00</b>	<b>19 998,00</b>	
0910160	0111	Керівництво і управління у відповідній сфері у містах (місті Києві), селищах, селах, територіальних громадах			<b>99,82%</b>	<b>19 998,00</b>							<b>19 998,00</b>	<b>19 998,00</b>	
		<b>12 Департамент житлово-комунального комплексу Черкаської міської ради</b>	<b>20 238 610,41</b>	<b>245 204 263,71</b>	<b>99,53%</b>	<b>234 385 425,42</b>	<b>223 204 085,95</b>	<b>10 280 939,47</b>					<b>224 104 485,95</b>	<b>159 127 490,84</b>	

Код програмної класифікації видатків та кредитування місцевих бюджетів	КФК ВК	Найменування головного розпорядника, відповідального виконавця, бюджетної програми або напрямку видатків згідно з типовою відомчою/ПКВКМБ / ТКВКБМС	Спеціальний фонд											
			комунальні послуги та енергоносії	видатки розвитку	% виконання	Уточнений план на 2021 рік							видатки розвитку	Всього
						Всього	у тому числі бюджет розвитку	видатки споживання	з них					
									оплата праці	медикаменти	харчування	комунальні послуги та енергоносії		
1210160	0111	Керівництво і управління у відповідній сфері у містах (місті Києві), селищах, селах, територіальних громадах			99,81%	406 331,64	250 000,00	55 931,64					350 400,00	320 359,40
<b>6000</b>		<b>Житлово-комунальне господарство</b>	<b>20 179 227,09</b>	<b>128 223 634,45</b>	<b>98,81%</b>	<b>13 825 338,44</b>	<b>13 825 338,44</b>						<b>13 825 338,44</b>	<b>8 752 532,32</b>
1216011	0620	Експлуатація та технічне обслуговування житлового фонду				11 037 339,44	11 037 339,44						11 037 339,44	5 966 942,32
1216012	0620	Забезпечення діяльності з виробництва, транспортування, постачання теплової енергії		24 399 282,95	95,74%									
1216013	0620	Забезпечення діяльності водопровідно-каналізаційного господарства		22 235 097,16	100,00%									
1216030	0620	Організація благоустрою населених пунктів	20 179 227,09	57 362 963,64	99,19%	2 787 999,00	2 787 999,00						2 787 999,00	2 785 590,00
1216071	0640	Відшкодування різниці між розміром ціни (тарифу) на житлово-комунальні послуги, що затверджувалися або погоджувалися рішенням місцевого органу виконавчої влади та органу місцевого самоврядування, та розміром економічно обґрунтованих витрат на їх виробництво (надання)		20 068 629,20	99,88%									
1216084	0610	Витрати, пов'язані з наданням та обслуговуванням пільгових довгострокових кредитів, наданих громадянам на будівництво/реконструкцію/придбання житла		559 569,90	100,00%									
1216090	0640	Інша діяльність у сфері житлово-комунального господарства		3 598 091,60	96,59%									
<b>7300</b>		<b>Будівництво та регіональний розвиток</b>				<b>15 413 655,93</b>	<b>15 413 655,93</b>						<b>15 413 655,93</b>	<b>7 343 772,54</b>
1217310	0443	Будівництво об'єктів житлово-комунального господарства				13 888 405,93	13 888 405,93						13 888 405,93	6 319 524,54
1217363	0490	Виконання інвестиційних проєктів в рамках здійснення заходів щодо соціально-економічного розвитку окремих територій				1 525 250,00	1 525 250,00						1 525 250,00	1 024 248,00
<b>7400</b>		<b>Транспорт та транспортна інфраструктура, дорожнє господарство</b>		<b>115 454 527,71</b>	<b>99,93%</b>	<b>55 530 903,79</b>	<b>55 530 903,79</b>						<b>55 530 903,79</b>	<b>28 526 119,63</b>
1217426	0453	Інші заходи у сфері електротранспорту			99,93%									
1217461	0456	Утримання та розвиток автомобільних доріг та дорожньої інфраструктури за рахунок коштів місцевого		115 454 527,71	99,92%	49 630 903,79	49 630 903,79						49 630 903,79	22 626 119,63
1217470	0456	Інша діяльність у сфері дорожнього господарства				5 900 000,00	5 900 000,00						5 900 000,00	5 900 000,00
1217640	0470	Заходи з енергозбереження		1 526 101,55	99,51%									
1217670	0490	Внески до статутного капіталу суб'єктів господарювання				131 506 582,71	131 506 582,71						131 506 582,71	100 678 462,84
1217691	0490	Виконання заходів за рахунок цільових фондів, утворених Верховною Радою Автономної Республіки Крим, органами місцевого самоврядування і місцевими органами виконавчої влади і фондів, утворених Верховною Радою Автономної Республіки Крим, органами місцевого самоврядування і місцевими органами виконавчої влади				153 521,12		153 521,12						147 650,00
<b>8100</b>		<b>Захист населення і територій від надзвичайних ситуацій техногенного та природного характеру</b>	<b>59 383,32</b>		<b>99,52%</b>									
1218110	0320	Заходи із запобігання та ліквідації надзвичайних ситуацій та наслідків стихійного лиха			100,00%									
1218120	0320	Заходи з організації рятування на водах	59 383,32		99,52%									
<b>8300</b>		<b>Охорона навколишнього природного середовища</b>			<b>83,20%</b>	<b>16 949 091,79</b>	<b>6 077 605,08</b>	<b>10 071 486,71</b>					<b>6 877 605,08</b>	<b>12 764 599,76</b>
1218312	0512	Утилізація відходів			83,20%	4 877 605,08	4 077 605,08						4 877 605,08	4 874 400,00
1218330	0540	Інша діяльність у сфері екології та охорони природних ресурсів				2 000 000,00	2 000 000,00						2 000 000,00	
1218340	0540	Природоохоронні заходи за рахунок цільових фондів				10 071 486,71		10 071 486,71						7 890 199,76
<b>1219800</b>	0180	Субвенція з місцевого бюджету державному бюджету на виконання програм соціально-економічного розвитку регіонів			<b>98,73%</b>	<b>600 000,00</b>	600 000,00						600 000,00	<b>593 994,35</b>





Код програмної класифікації видатків та кредитування місцевих бюджетів	КФК ВК	Найменування головного розпорядника, відповідального виконавця, бюджетної програми або напрямку видатків згідно з типовою відомчою/ТПКВКМБ / ТКВКБМС	Спеціальний фонд											
			комунальні послуги та енергоносії	витатки розвитку	% виконання	Уточнений план на 2021 рік							витатки розвитку	Всього
						Всього	у тому числі бюджет розвитку	витатки споживання	з них					
			оплата праці	медикаменти	харчування	комунальні послуги та енергоносії								
3310160	0111	Керівництво і управління у відповідній сфері у містах (місті Києві), селищах, селах, територіальних громадах			99,96%	3 500,00		3 500,00						3 480,00
		37 Департамент фінансової політики Черкаської міської ради			99,70%	70 131 804,98	90 373,98	70 041 431,00					90 373,98	70 131 804,98
3710160	0111	Керівництво і управління у відповідній сфері у містах (місті Києві), селищах, селах, територіальних громадах			99,62%	90 373,98	90 373,98						90 373,98	90 373,98
1216072	0640	Погашення заборгованості з різниці в тарифах, що підлягає урегулюванню згідно із Законом України "Про заходи, спрямовані на врегулювання заборгованості теплопостачальних та теплогенеруючих організацій та підприємств централізованого водопостачання і водовідведення" за рахунок субвенції з державного бюджету				70 041 431,00		70 041 431,00						70 041 431,00
3718710	0133	Резервний фонд місцевого бюджету												
3719110	0180	Реверсна дотація			100,00%									
		<b>ВСЬОГО</b>	<b>122 016 793,21</b>	<b>245 518 850,71</b>	<b>98,56%</b>	<b>967 894 218,47</b>	<b>780 487 854,05</b>	<b>173 116 904,17</b>	<b>24 759 658,74</b>	<b>39 416,00</b>	<b>38 577 311,27</b>	<b>5 834 909,01</b>	<b>794 777 314,30</b>	<b>721 428 717,06</b>

Код програмної класифікації видатків та кредитування місцевих бюджетів	КФК ВК	Найменування головного розпорядника, відповідального виконавця, бюджетної програми або напрямку видатків згідно з типовою відомчою ТПКВКМБ / ТКВКБМС	Касові видатки за 2021 рік						% виконання	Разом	
			у тому числі бюджет розвитку	видатки споживання	з них						видатки розвитку
					оплата праці	медикаменти	харчування	комунальні послуги та енергоносії			
		<b>02 Департамент управління справами та юридичного забезпечення Черкаської міської ради</b>	<b>322 200,00</b>	<b>6 825,00</b>					<b>322 200,00</b>	<b>99,76%</b>	<b>47 583 963,62</b>
0210160	0111	Керівництво і управління у відповідній сфері у містах (місті Києві), селищах, селах, територіальних громадах	322 200,00	6 825,00					322 200,00	99,76%	46 197 614,62
0210180	0133	Інша діяльність у сфері державного управління									1 386 349,00
		<b>06 Департамент освіти та гуманітарної політики Черкаської міської ради</b>	<b>141 182 790,54</b>	<b>67 421 202,71</b>	<b>22 138 210,13</b>	<b>23 916,21</b>	<b>22 684 319,77</b>	<b>1 824 481,91</b>	<b>154 274 895,84</b>	<b>64,78%</b>	<b>1 790 027 862,76</b>
0610160	0111	Керівництво і управління у відповідній сфері у містах (місті Києві), селищах, селах, територіальних громадах							32 500,00	100,00%	16 944 876,93
<b>1000</b>		<b>Освіта</b>	<b>18 258 354,45</b>	<b>66 851 683,91</b>	<b>22 127 635,45</b>	<b>23 916,21</b>	<b>22 656 769,77</b>	<b>1 721 718,87</b>	<b>31 042 667,13</b>	<b>76,46%</b>	<b>1 421 663 039,56</b>
0611010	0910	Надання дошкільної освіти	1 078 998,00	25 352 819,87	23 491,80		22 138 180,40	192 571,30	1 275 221,00	62,13%	445 214 363,61
0611021	0921	Надання загальної середньої освіти закладами загальної середньої освіти	1 865 732,25	29 576 650,79	17 172 466,13	12 612,21	8 045,24	826 087,17	13 962 545,30	92,34%	229 051 396,86
0611031	0921	Надання загальної середньої освіти закладами загальної середньої освіти									457 778 490,00
0611061	0921	Надання загальної середньої освіти закладами загальної середньої освіти	533 761,00						533 761,00	28,13%	3 945 636,86
0611070	0960	Надання позашкільної освіти закладами позашкільної освіти, заходи із позашкільної роботи з дітьми	277 400,00	580 872,97	244 345,85			11 117,24	277 400,00	49,51%	37 261 397,86
0611080	0960	Надання спеціальної освіти місцевими школами	1 024 828,00	4 801 287,37	3 063 789,66			83 920,13	1 174 876,02	94,17%	90 369 081,54
0611091	0930	Підготовка кадрів закладами професійної (професійно-технічної) освіти та іншими закладами освіти за рахунок коштів місцевого бюджету	181 494,00	6 516 335,81	1 623 542,01	11 304,00	510 544,13	584 394,41	522 722,61	61,48%	92 340 454,34
0611092	0930	Підготовка кадрів закладами професійної (професійно-технічної) освіти та іншими закладами освіти за рахунок освітньої субвенції									10 299 510,00
0611094	0930	Підготовка кадрів закладами професійної (професійно-технічної) освіти та іншими закладами освіти за рахунок залишку коштів за освітньою субвенцією (крім залишку коштів, що мають цільове призначення, виділених відповідно до рішень Кабінету Міністрів України у попередньому бюджетному періоді)									28 206,03
0611141	0990	Забезпечення діяльності інших закладів у сфері освіти	11 997 060,00	23 645,13				23 628,62	11 997 060,00	81,37%	37 157 978,19
0611142	0990	Інші програми та заходи у сфері освіти									1 944 268,26
0611151	0990	Забезпечення діяльності інклюзивно-ресурсних центрів за рахунок коштів місцевого бюджету		71,97						0,14%	464 275,79
0611152	0990	Забезпечення діяльності інклюзивно-ресурсних центрів за рахунок освітньої субвенції									1 167 700,00
0611160	0990	Забезпечення діяльності центрів професійного розвитку педагогічних працівників									3 408 832,00
0611181	0990	Співфінансування заходів, що реалізуються за рахунок субвенції з державного бюджету місцевим бюджетам на забезпечення якісної, сучасної та доступної загальної середньої освіти "Нова українська школа"	324 042,23						324 042,23	96,33%	2 108 880,21
0611182	0990	Виконання заходів, спрямованих на забезпечення якісної, сучасної та доступної загальної середньої освіти «Нова українська школа» за рахунок субвенції з державного бюджету місцевим бюджетам	975 038,97						975 038,97	97,03%	6 631 103,00
0611200	0990	Надання освіти за рахунок субвенції з державного бюджету місцевим бюджетам на надання державної підтримки особам з особливими освітніми потребами									1 016 854,00
0611210	0990	Надання освіти за рахунок залишку коштів за субвенцією з державного бюджету місцевим бюджетам на надання державної підтримки особам з особливими освітніми потребами									1 474 611,01
<b>3000</b>		<b>Соціальний захист та соціальне забезпечення</b>									<b>2 100 469,00</b>
0613133	1040	Інші заходи та заклади молодіжної політики									2 100 469,00
<b>4000</b>		<b>Культура і мистецтво</b>	<b>1 446 485,00</b>	<b>295 658,13</b>	<b>10 574,68</b>			<b>102 511,21</b>	<b>1 721 777,62</b>	<b>94,26%</b>	<b>46 442 023,66</b>
0614030	0824	Забезпечення діяльності бібліотек	49 985,00	17 436,21					325 277,62	85,10%	16 562 136,68
0614040	0824	Забезпечення діяльності музеїв і виставок		13 490,97	10 574,68					78,49%	1 172 223,47

Код програмної класифікації видатків та кредитування місцевих бюджетів	КФК ВК	Найменування головного розпорядника, відповідального виконавця, бюджетної програми або напрямку видатків згідно з типовою відомчою ППКВКМБ / ТКВКБМС	Касові видатки за 2021 рік						% виконання	Разом		
			у тому числі бюджет розвитку	видатки споживання	з них						видатки розвитку	
					оплата праці	медикаменти	харчування	комунальні послуги та енергоносії				
0614060	0828	Забезпечення діяльності палаців і будинків культури, клубів, центрів дозвілля та інших клубних закладів	1 396 500,00	264 730,95				102 511,21	1 396 500,00	96,56%	10 220 758,99	
0614081	0829	Забезпечення діяльності інших закладів в галузі культури і мистецтва									11 552 434,52	
0614082	0829	Інші заходи в галузі культури і мистецтва									6 934 470,00	
<b>5000</b>		<b>Фізична культура і спорт</b>	<b>1 567 713,66</b>	<b>199 493,67</b>				<b>27 550,00</b>	<b>251,83</b>	<b>1 567 713,66</b>	73,17%	91 575 979,22
0615011	0810	Проведення навчально-тренувальних зборів і змагань з олімпійських видів спорту									828 527,00	
0615012	0810	Проведення навчально-тренувальних зборів і змагань з неолімпійських видів спорту									137 513,00	
0615031	0810	Утримання та навчально-тренувальна робота комунальних дитячо-юнацьких спортивних шкіл	1 567 713,66	199 493,67				27 550,00	251,83	1 567 713,66	73,17%	59 561 886,56
0615041	0810	Утримання та фінансова підтримка спортивних споруд									12 086 886,00	
0615062	0810	Підтримка спорту вищих досягнень та організацій, які здійснюють фізкультурно-спортивну діяльність в									17 752 906,00	
0615063	0810	Забезпечення діяльності централізованої бухгалтерії									1 208 260,66	
0616084	0610	Витрати, пов'язані з наданням та обслуговуванням пільгових довгострокових кредитів, наданих громадянам на будівництво/реконструкцію/придбання житла		47 227,00							48,99%	410 988,00
<b>7300</b>		<b>Будівництво та регіональний розвиток</b>	<b>118 343 990,80</b>						<b>118 343 990,80</b>	<b>57,05%</b>	<b>207 464 843,39</b>	
0617321	0443	Будівництво освітніх установ та закладів	85 691 440,04						85 691 440,04	65,53%	130 768 167,50	
0617324	0443	Будівництво установ та закладів культури	722 668,94						722 668,94	50,60%	1 428 067,93	
0617325	0443	Будівництво споруд, установ та закладів фізичної культури і спорту	3 523 429,36						3 523 429,36	50,23%	7 014 400,00	
0617330	0443	Будівництво інших об'єктів комунальної власності									200 000,00	
0617363	0490	Виконання інвестиційних проектів в рамках здійснення заходів щодо соціально-економічного розвитку окремих територій	8 075 406,13						8 075 406,13	21,24%	38 026 207,96	
0617380	0490	Виконання інвестиційних проектів за рахунок інших субвенцій з державного бюджету	20 331 046,33						20 331 046,33	67,77%	30 000 000,00	
0617622	0470	Реалізація програм і заходів в галузі туризму та курортів	145 130,00						145 130,00	99,40%	174 000,00	
0617670	0490	Внески до статутного капіталу суб'єктів господарювання	1 421 116,63						1 421 116,63	73,97%	1 921 103,00	
0618330	0540	Інша діяльність у сфері екології та охорони природних ресурсів		27 140,00							100,00%	27 140,00
<b>0618420</b>	<b>0830</b>	<b>Інші заходи у сфері засобів масової інформації</b>										
<b>0619770</b>	<b>0180</b>	<b>Інші субвенції з місцевого бюджету</b>									1 262 400,00	
		<b>07 Департамент охорони здоров'я та медичних послуг Черкаської міської ради</b>	<b>87 558 694,99</b>						<b>87 558 694,99</b>	<b>94,17%</b>	<b>228 799 012,26</b>	
0710160	0111	Керівництво і управління у відповідній сфері у містах (місті Києві), селищах, селах, територіальних громадах									7 940 154,00	
<b>2000</b>		<b>Охорона здоров'я</b>									127 675 916,56	
0712010	0731	Багатопрофільна стаціонарна медична допомога населенню									66 144 756,34	
0712030	0733	Лікарсько-акушерська допомога вагітним, породіллям та новонародженим									5 790 458,00	
0712080	0721	Амбулаторно-поліклінічна допомога населенню, крім первинної медичної допомоги									7 774 329,96	
0712100	0722	Стоматологічна допомога населенню									4 170 242,63	
0712111	0726	Первинна медична допомога населенню, що надається центрами первинної медичної (медико-санітарної) допомоги									6 315 703,76	
0712144	0763	Централізовані заходи з лікування хворих на цукровий та нецукровий діабет									13 238 820,00	
0712152	0763	Інші програми та заходи у сфері охорони здоров'я									24 241 605,87	
<b>0713050</b>	<b>1070</b>	<b>Пільгове медичне обслуговування осіб, які постраждали внаслідок Чорнобильської катастрофи</b>									147 616,00	
<b>7300</b>		<b>Будівництво та регіональний розвиток</b>	<b>14 892 876,05</b>						<b>14 892 876,05</b>	<b>98,26%</b>	<b>15 155 843,70</b>	

Код програмної класифікації видатків та кредитування місцевих бюджетів	КФК ВК	Найменування головного розпорядника, відповідального виконавця, бюджетної програми або напрямку видатків згідно з типовою відомою ТПКВКМБ / ТКВКБМС	Касові видатки за 2021 рік						% виконання	Разом	
			у тому числі бюджет розвитку	видатки споживання	з них						видатки розвитку
					оплата праці	медикаменти	харчування	комунальні послуги та енергоносії			
0717363	0490	Виконання інвестиційних проєктів в рамках здійснення заходів щодо соціально-економічного розвитку окремих територій	14 892 876,05					14 892 876,05	98,26%	15 155 843,70	
0717670	0490	Внески до статутного капіталу суб'єктів господарювання	72 665 818,94					72 665 818,94	93,42%	77 781 582,00	
<b>0718110</b>	<b>0320</b>	<b>Заходи із запобігання та ліквідації надзвичайних ситуацій та наслідків стихійного лиха</b>								<b>97 900,00</b>	
		<b>08 Департамент соціальної політики Черкаської міської ради</b>	<b>34 272 016,56</b>	<b>871 709,72</b>	<b>189 758,75</b>	<b>319 964,55</b>	<b>235 744,11</b>	<b>34 272 016,56</b>	<b>90,21%</b>	<b>173 796 783,69</b>	
0810160	0111	Керівництво і управління у відповідній сфері у містах (місті Києві), селищах, селах, територіальних громадах	1 017 976,82	2 400,00				1 017 976,82	83,15%	64 745 262,53	
<b>3000</b>		<b>Соціальний захист та соціальне забезпечення</b>	<b>22 999 213,82</b>	<b>869 309,72</b>	<b>189 758,75</b>	<b>319 964,55</b>	<b>235 744,11</b>	<b>22 999 213,82</b>	<b>99,10%</b>	<b>95 406 516,79</b>	
0813031	1030	Надання інших пільг окремим категоріям громадян відповідно до законодавства								271 021,00	
0813032	1070	Надання пільг окремим категоріям громадян з оплати послуг зв'язку								1 261 020,00	
0813035	1070	Компенсаційні виплати за пільговий проїзд окремим категорій громадян на залізничному транспорті								1 915 582,00	
0813050	1070	Пільгове медичне обслуговування осіб, які постраждали внаслідок Чорнобильської катастрофи								3 539 841,00	
0813090	1030	Видатки на поховання учасників бойових дій та осіб з інвалідністю внаслідок війни								117 864,00	
0813104	1020	Забезпечення соціальними послугами за місцем проживання громадян, які не здатні до самообслуговування у зв'язку з похилим віком, хворобою, інвалідністю	1 386 709,12	590 709,15	13 845,14		287 771,55	235 744,11	1 386 709,12	97,93%	22 734 935,77
0813105	1010	Надання реабілітаційних послуг особам з інвалідністю та дітям з інвалідністю	456 646,82	70 940,00			32 193,00		456 646,82	97,44%	5 280 077,00
0813121	1040	Утримання та забезпечення діяльності центрів соціальних служб	99 227,98					99 227,98	100,00%	3 976 019,98	
0813140	1040	Оздоровлення та відпочинку дітей (крім заходів з оздоровлення дітей, що здійснюються за рахунок коштів на оздоровлення громадян, які постраждали внаслідок Чорнобильської катастрофи)								5 949 870,00	
0813160	1010	Надання соціальних гарантій фізичним особам, які надають соціальні послуги громадянам похилого віку, особам з інвалідністю, дітям з інвалідністю, хворим, які не здатні до самообслуговування і потребують сторонньої допомоги								2 550 663,00	
0813171	1010	Компенсаційні виплати особам з інвалідністю на бензин, ремонт, технічне обслуговування автомобілів, мотоциклів і на транспортне обслуговування								373 474,00	
0813180	1060	Надання пільг населенню (крім ветеранів війни і праці, військової служби, органів внутрішніх справ та громадян, які постраждали внаслідок Чорнобильської катастрофи), на оплату житлово-комунальних послуг								1 927 952,00	
0813192	1030	Надання фінансової підтримки громадським об'єднанням ветеранів і осіб з інвалідністю, діяльність яких має соціальну спрямованість								1 069 521,00	
0813210	1050	Організація та проведення громадських робіт		207 660,57	175 913,61					95,01%	573 563,04

Код програмної класифікації видатків та кредитування місцевих бюджетів	КФК ВК	Найменування головного розпорядника, відповідального виконавця, бюджетної програми або напрямку видатків згідно з типовою відомчою ТПКВКМБ / ТКВКБМС	Касові видатки за 2021 рік						% виконання	Разом	
			у тому числі бюджет розвитку	видатки споживання	з них						видатки розвитку
					оплата праці	медикаменти	харчування	комунальні послуги та енергоносії			
0813221	1060	Грошова компенсація за належні для отримання жилі приміщення для сімей осіб, визначених абзацами 5 - 8 пункту 1 статті 10 Закону України "Про статус ветеранів війни, гарантії їх соціального захисту", для осіб з інвалідністю I - II групи, яка настала внаслідок поранення, контузії, каліцтва або захворювання, одержаних під час безпосередньої участі в антитерористичній операції, забезпеченні її проведення, здійсненні заходів із забезпечення національної безпеки і оборони, відсічі і стримування збройної агресії Російської Федерації у Донецькій та Луганській областях, забезпеченні їх здійснення, визначених пунктами 11 - 14 частини другої статті 7 Закону України "Про статус ветеранів війни, гарантії їх соціального захисту", та які потребують поліпшення житлових умов	14 194 889,71						14 194 889,71	100,00%	14 194 891,00
0813222	1060	Грошова компенсація за належні для отримання жилі приміщення для внутрішньо переміщених осіб, які захищали незалежність, суверенітет та територіальну цілісність України і брали безпосередню участь в антитерористичній операції, забезпеченні її проведення, перебуваючи безпосередньо в районах антитерористичної операції у період її проведення, у здійсненні заходів із забезпечення національної безпеки і оборони, відсічі і стримування збройної агресії Російської Федерації у Донецькій та Луганській областях, забезпеченні їх здійснення, перебуваючи безпосередньо в районах та у період здійснення зазначених заходів, та визнані особами з інвалідністю внаслідок війни III групи відповідно до пунктів 11 - 14 частини другої статті 7 або учасниками бойових дій відповідно до пунктів 19 - 20 частини першої статті 6 Закону України "Про статус ветеранів війни, гарантії їх соціального захисту", та які потребують поліпшення житлових умов	4 328 274,47						4 328 274,47	100,00%	4 328 275,00
0813223	1060	Грошова компенсація за належні для отримання жилі приміщення для сімей учасників бойових дій на території інших держав, визначених у абзаці першому пункту 1 статті 10 Закону України «Про статус ветеранів війни, гарантії їх соціального захисту», для осіб з інвалідністю I-II групи з числа учасників бойових дій на території інших держав, інвалідність яких настала внаслідок поранення, контузії, каліцтва або захворювання, пов'язаних з перебуванням у цих державах, визначених пунктом 7 частини другої статті 7 Закону України «Про статус ветеранів війни, гарантії їх соціального захисту», та які потребують поліпшення житлових умов	2 533 465,72						2 533 465,72	100,00%	2 533 466,00
0813242	1090	Інші заходи у сфері соціального захисту і соціального забезпечення									22 808 481,00
0816083	0610	Проекти, будівельно-ремонтні роботи, придбання житла та приміщень для розвитку сімейних та інших форм виховання, наближених до сімейних, та забезпечення житлом дітей-сиріт, дітей, позбавлених батьківського піклування, осіб з їх числа	5 276 253,00						5 276 253,00	91,89%	5 742 076,00
0817323	0443	Будівництво установ та закладів соціальної сфери	3 905 877,30						3 905 877,30	72,26%	5 405 105,90
0817330	0443	Будівництво інших об'єктів комунальної власності	1 072 695,62						1 072 695,62	42,95%	2 497 822,47
		<b>09 Служба у справах дітей Черкаської міської ради</b>							<b>19 998,00</b>	<b>100,00%</b>	<b>7 884 870,00</b>
0910160	0111	Керівництво і управління у відповідній сфері у містах (місті Києві), селищах, селах, територіальних громадах							19 998,00	100,00%	7 884 870,00
		<b>12 Департамент житлово-комунального комплексу Черкаської міської ради</b>	<b>150 218 696,31</b>	<b>8 048 682,16</b>					<b>151 078 808,68</b>	<b>67,89%</b>	<b>744 350 265,20</b>

Код програмної класифікації видатків та кредитування місцевих бюджетів	КФК ВК	Найменування головного розпорядника, відповідального виконавця, бюджетної програми або напрямку видатків згідно з типовою відомчою ППКВКМБ / ТКВКБМС	Касові видатки за 2021 рік							% виконання	Разом	
			у тому числі бюджет розвитку	видатки споживання	з них				видатки розвитку			
					оплата праці	медикаменти	харчування	комунальні послуги та енергоносії				
1210160	0111	Керівництво і управління у відповідній сфері у містах (місті Києві), селищах, селах, територіальних громадах	248 861,00	10 832,40					309 527,00	78,84%	21 849 622,26	
<b>6000</b>		<b>Житлово-комунальне господарство</b>	<b>8 752 532,32</b>						<b>8 752 532,32</b>	<b>63,31%</b>	<b>186 648 817,81</b>	
1216011	0620	Експлуатація та технічне обслуговування житлового фонду	5 966 942,32						5 966 942,32	54,06%	11 037 339,44	
1216012	0620	Забезпечення діяльності з виробництва, транспортування, постачання теплової енергії									25 484 603,61	
1216013	0620	Забезпечення діяльності водопровідно-каналізаційного господарства									22 235 861,54	
1216030	0620	Організація благоустрою населених пунктів	2 785 590,00						2 785 590,00	99,91%	103 513 822,80	
1216071	0640	Відшкодування різниці між розміром ціни (тарифу) на житлово-комунальні послуги, що затверджувалися або погоджувалися рішенням місцевого органу виконавчої влади та органу місцевого самоврядування, та розміром економічно обґрунтованих витрат на їх виробництво (надання)									20 092 402,16	
1216084	0610	Витрати, пов'язані з наданням та обслуговуванням пільгових довгострокових кредитів, наданих громадянам на будівництво/реконструкцію/придбання житла									559 569,90	
1216090	0640	Інша діяльність у сфері житлово-комунального господарства									3 725 218,36	
<b>7300</b>		<b>Будівництво та регіональний розвиток</b>	<b>7 343 772,54</b>						<b>7 343 772,54</b>	<b>47,64%</b>	<b>15 413 655,93</b>	
1217310	0443	Будівництво об'єктів житлово-комунального господарства	6 319 524,54						6 319 524,54	45,50%	13 888 405,93	
1217363	0490	Виконання інвестиційних проєктів в рамках здійснення заходів щодо соціально-економічного розвитку окремих територій	1 024 248,00						1 024 248,00	67,15%	1 525 250,00	
<b>7400</b>		<b>Транспорт та транспортна інфраструктура, дорожнє господарство</b>	<b>28 526 119,63</b>						<b>28 526 119,63</b>	<b>51,37%</b>	<b>364 123 086,78</b>	
1217426	0453	Інші заходи у сфері електротранспорту									104 122 532,00	
1217461	0456	Утримання та розвиток автомобільних доріг та дорожньої інфраструктури за рахунок коштів місцевого	22 626 119,63						22 626 119,63	45,59%	254 100 554,78	
1217470	0456	Інша діяльність у сфері дорожнього господарства	5 900 000,00						5 900 000,00	100,00%	5 900 000,00	
1217640	0470	Заходи з енергозбереження									1 533 580,00	
1217670	0490	Внески до статутного капіталу суб'єктів господарювання	100 678 462,84						100 678 462,84	76,56%	131 506 582,71	
1217691	0490	Виконання заходів за рахунок цільових фондів, утворених Верховною Радою Автономної Республіки Крим, органами місцевого самоврядування і місцевими органами виконавчої влади і фондів, утворених Верховною Радою Автономної Республіки Крим, органами місцевого самоврядування і місцевими органами виконавчої влади		147 650,00							96,18%	153 521,12
8100		Захист населення і територій від надзвичайних ситуацій техногенного та природного характеру									3 353 197,00	
1218110	0320	Заходи із запобігання та ліквідації надзвичайних ситуацій та наслідків стихійного лиха									20 280,00	
1218120	0320	Заходи з організації рятування на водах									3 332 917,00	
<b>8300</b>		<b>Охорона навколишнього природного середовища</b>	<b>4 074 953,63</b>	<b>7 890 199,76</b>					<b>4 874 400,00</b>	<b>75,31%</b>	<b>17 249 091,79</b>	
1218312	0512	Утилізація відходів	4 074 953,63						4 874 400,00	99,93%	5 177 605,08	
1218330	0540	Інша діяльність у сфері екології та охорони природних ресурсів									2 000 000,00	
1218340	0540	Природоохоронні заходи за рахунок цільових фондів		7 890 199,76							78,34%	10 071 486,71
<b>1219800</b>	0180	Субвенція з місцевого бюджету державному бюджету на виконання програм соціально-економічного розвитку регіонів	593 994,35						593 994,35	99,00%	2 519 109,80	

Код програмної класифікації видатків та кредитування місцевих бюджетів	КФК ВК	Найменування головного розпорядника, відповідального виконавця, бюджетної програми або напрямку видатків згідно з типовою відомчою ТПКВКМБ / ТКВКБМС	Касові видатки за 2021 рік						% виконання	Разом	
			у тому числі бюджет розвитку	видатки споживання	з них						видатки розвитку
					оплата праці	медикаменти	харчування	комунальні послуги та енергоносії			
		<b>14 Управління інспектування Черкаської міської ради</b>	<b>503 188,99</b>					<b>503 188,99</b>	<b>97,90%</b>	<b>11 141 677,25</b>	
1410160	0111	Керівництво і управління у відповідній сфері у містах (місті Києві), селищах, селах, територіальних громадах	503 188,99					503 188,99	97,90%	11 141 677,25	
		<b>16 Департамент архітектури та містобудування Черкаської міської ради</b>	<b>140 814 426,64</b>					<b>140 814 426,64</b>	<b>82,47%</b>	<b>195 319 293,77</b>	
1610160	0111	Керівництво і управління у відповідній сфері у містах (місті Києві), селищах, селах, територіальних громадах	70 000,00					70 000,00	100,00%	22 851 717,86	
1610180	0133	Інша діяльність у сфері державного управління								1 790 000,00	
1617310	0443	Будівництво об'єктів житлово-комунального господарства	383 586,02					383 586,02	31,74%	1 208 537,00	
1617321	0443	Будівництво освітніх установ та закладів								774 652,00	
1617325	0443	Будівництво споруд, установ та закладів фізичної культури і спорту	147 630,56					147 630,56	16,37%	901 752,86	
1617370	0490	Реалізація інших заходів щодо соціально-економічного розвитку територій	1 545 314,72					1 545 314,72	51,86%	2 980 000,00	
1617461	0456	Утримання та розвиток автомобільних доріг та дорожньої інфраструктури за рахунок коштів місцевого бюджету	138 614 320,22					138 614 320,22	84,96%	163 158 737,12	
1617650	0490	Проведення експертної грошової оцінки земельної ділянки чи права на неї	9 694,00					9 694,00	35,90%	27 000,00	
1617660	0490	Підготовка земельних ділянок несільськогосподарського призначення або прав на них комунальної власності для продажу на земельних торгах та проведення таких торгів	3 752,00					3 752,00	0,58%	650 000,00	
1617670	0490	Внески до статутного капіталу суб'єктів господарювання								448 263,00	
1618311	0511	Охорона та раціональне використання природних ресурсів								352 643,03	
1618312	0512	Утилізація відходів	40 129,12					40 129,12	80,26%	50 000,00	
1619750	0180	Інші субвенції з місцевого бюджету								125 990,90	
		<b>17 Управління державного архітектурно-будівельного контролю Черкаської міської ради</b>	<b>22 983,96</b>					<b>22 983,96</b>	<b>99,93%</b>	<b>5 978 261,00</b>	
1710160	0111	Керівництво і управління у відповідній сфері у містах (місті Києві), селищах, селах, територіальних громадах	22 983,96					22 983,96	99,93%	5 978 261,00	
		<b>23 Управління інформаційної політики</b>	<b>843 571,00</b>					<b>843 571,00</b>	<b>58,12%</b>	<b>15 618 691,00</b>	
2310160	0111	Керівництво і управління у відповідній сфері у містах (місті Києві), селищах, селах, територіальних громадах	786 296,00					786 296,00	56,40%	6 557 931,00	
2310180	0133	Інша діяльність у сфері державного управління								6 621 688,00	
2317330	0443	Будівництво інших об'єктів комунальної власності	57 275,00					57 275,00	100,00%	57 275,00	
2317680	0490	Членські внески до асоціацій органів місцевого самоврядування								327 258,00	
2318220	0380	Заходи та роботи з мобілізаційної підготовки місцевого значення								975 828,00	
2318420	0830	Інші заходи у сфері засобів масової інформації								1 078 711,00	
		<b>27 Департамент економіки та розвитку</b>	<b>5 234 227,83</b>					<b>5 234 227,83</b>	<b>32,51%</b>	<b>47 219 808,62</b>	
2710160	0111	Керівництво і управління у відповідній сфері у містах (місті Києві), селищах, селах, територіальних громадах	324 320,00					324 320,00	97,57%	30 552 085,86	
2713210	1050	Організація та проведення громадських робіт								373 265,59	
2717330	0443	Будівництво інших об'єктів комунальної власності	3 240 441,12					3 240 441,12	28,30%	11 449 280,09	
2717610	0411	Сприяння розвитку малого та середнього підприємництва								337 817,00	
2717640	0470	Заходи з енергозбереження								31 500,00	
2717670	0490	Внески до статутного капіталу суб'єктів господарювання	1 669 466,71					1 669 466,71	38,64%	4 320 860,08	
2717693	0490	Інші заходи, пов'язані з економічною діяльністю								155 000,00	
		<b>33 Управління з питань державної реєстрації</b>		<b>3 480,00</b>					<b>99,43%</b>	<b>14 221 034,00</b>	

Код програмної класифікації видатків та кредитування місцевих бюджетів	КФК ВК	Найменування головного розпорядника, відповідального виконавця, бюджетної програми або напрямку видатків згідно з типовою відомчою/ПКВКМБ / ТКВКБМС	Касові видатки за 2021 рік							% виконання	Разом
			у тому числі бюджет розвитку	видатки споживання	з них				видатки розвитку		
					оплата праці	медикаменти	харчування	комунальні послуги та енергоносії			
3310160	0111	Керівництво і управління у відповідній сфері у містах (місті Києві), селищах, селах, територіальних громадах		3 480,00						99,43%	14 221 034,00
		<b>37 Департамент фінансової політики Черкаської міської ради</b>	90 373,98	70 041 431,00					90 373,98	100,00%	191 669 987,52
3710160	0111	Керівництво і управління у відповідній сфері у містах (місті Києві), селищах, селах, територіальних громадах	90 373,98						90 373,98	100,00%	15 691 510,00
1216072	0640	Погашення заборгованості з різниці в тарифах, що підлягає урегулюванню згідно із Законом України "Про заходи, спрямовані на врегулювання заборгованості теплопостачальних та теплогенеруючих організацій та підприємств централізованого водопостачання і водовідведення" за рахунок субвенції з державного бюджету		70 041 431,00						100,00%	70 041 431,00
3718710	0133	Резервний фонд місцевого бюджету									301 046,52
3719110	0180	Ревверсна дотація									105 636 000,00
		<b>ВСЬОГО</b>	<b>561 063 170,80</b>	<b>146 393 330,59</b>	<b>22 327 968,88</b>	<b>23 916,21</b>	<b>23 004 284,32</b>	<b>2 060 226,02</b>	<b>575 035 386,47</b>	<b>74,54%</b>	<b>3 473 611 510,69</b>



**Звіт про виконання повернення кредитів до бюджету Черкаської міської територіальної громади та розподіл надання кредитів з бюджету Черкаської міської територіальної громади за 2021 рік**

Код програми класифікації видатків та кредитування місцевої бюджетів	КВК/КМ	Найменування головного розпорядника, відповідального виконавця, бюджетної програми або напрямку видатків згідно з типовою відомчою ТПКВКМБ / ТКВКМБ	Надання кредитів								Повернення кредитів								
			Уточнений план на 2021 рік				Виконано за 2021 рік				Уточнений план на 2021 рік				Виконано за 2021 рік				
			Загальний фонд	Спеціальний фонд	з них		Разом	Загальний фонд	Спеціальний фонд	з них		Загальний фонд	Спеціальний фонд	з них		Загальний фонд	Спеціальний фонд		
					бюдж. ст.	розвит. ку				бюдж. ст.	розвит. ку			бюдж. ст.	розвит. ку				
		<b>06 Департамент освіти та гуманітарної політики ЧМР</b>	<b>5 243 126,00</b>	<b>1 606 695,19</b>		<b>6 849 821,19</b>	<b>5 243 126,00</b>	<b>787 128,00</b>		<b>6 030 254,00</b>	<b>-1 100 000,00</b>		<b>-1 100 000,00</b>		<b>-1 116 745,32</b>		<b>-1 116 745,32</b>	<b>5 243 126,00</b>	<b>506 695,19</b>
0618821	1060	Надання пільгових довгострокових кредитів молодим сім'ям та одиноким молодим громадянам на будівництво/реконструкцію/придбання житла	5 243 126,00	1 606 695,19		6 849 821,19	5 243 126,00	787 128,00		6 030 254,00								5 243 126,00	1 606 695,19
		в т.ч. програма молодіжного житлового кредитування в м.Черкаси на 2018-2022 роки	5 243 126,00	1 606 695,19		6 849 821,19	5 243 126,00	787 128,00		6 030 254,00								5 243 126,00	1 606 695,19
0618822	1060	Повернення пільгових довгострокових кредитів, наданих молодим сім'ям та одиноким молодим громадянам на будівництво/реконструкцію/придбання житла																	
		в т.ч. програма молодіжного житлового кредитування в м.Черкаси на 2018-2022 роки																	
		<b>12 Департамент житлово-комунального комплексу ЧМР</b>	<b>11 191 409,00</b>			<b>11 191 409,00</b>	<b>11 191 409,00</b>			<b>11 191 409,00</b>	<b>-1 580 000,00</b>	<b>-1 580 000,00</b>	<b>-1 580 000,00</b>	<b>-1 604 084,28</b>	<b>-1 604 084,28</b>	<b>-1 604 084,28</b>	<b>11 191 409,00</b>	<b>-1 580 000,00</b>	
1218841	1060	Надання довгострокових кредитів громадянам на будівництво/реконструкцію/придбання житла	11 191 409,00			11 191 409,00	11 191 409,00			11 191 409,00								11 191 409,00	
		в т.ч. відповідно до Програми пільгового житлового кредитування учасників антитерористичної операції/операції об'єднаних сил і біліц-добровольців, які брали участь у захисті територіальної цілісності та державного суверенітету на Сході України та членів їх сімей в м.Черкаси на 2021 - 2025 роки	11 191 409,00			11 191 409,00	11 191 409,00			11 191 409,00								11 191 409,00	
1218842	1060	Повернення довгострокових кредитів, наданих громадянам на будівництво/реконструкцію/придбання житла																	
		в т.ч. відповідно до Програми пільгового житлового кредитування учасників антитерористичної операції/операції об'єднаних сил і біліц-добровольців, які брали участь у захисті територіальної цілісності та державного суверенітету на Сході України та членів їх сімей в м.Черкаси на 2021 - 2025 роки																	
		<b>37 Департамент фінансової політики</b>		<b>65 594 400,00</b>	<b>65 594 400,00</b>	<b>65 594 400,00</b>					<b>-91 229 544,49</b>	<b>-91 229 544,49</b>	<b>-91 229 544,49</b>	<b>-25 635 144,49</b>	<b>-25 635 144,49</b>	<b>-25 635 144,49</b>		<b>-25 635 144,49</b>	
3718881	0490	Надання коштів для забезпечення гарантійних зобов'язань за позичальників, що отримали кредити під місцеві гарантії в т.ч.:		65 594 400,00	65 594 400,00	65 594 400,00												65 594 400,00	
		КП "Черкасиводоканал"		27 007 990,00	27 007 990,00	27 007 990,00												27 007 990,00	
		КПТМ "Черкаси теплокомуненерго"		38 586 410,00	38 586 410,00	38 586 410,00												38 586 410,00	
3718882	0490	Повернення коштів, наданих для виконання гарантійних зобов'язань за позичальників, що отримали кредити під місцеві гарантії																	
		<b>Всього</b>	<b>16 434 535,00</b>	<b>67 201 095,19</b>	<b>65 594 400,00</b>	<b>83 635 630,19</b>	<b>16 434 535,00</b>	<b>787 128,00</b>		<b>17 221 663,00</b>	<b>-93 909 544,49</b>	<b>-92 809 544,49</b>	<b>-93 909 544,49</b>	<b>-28 355 974,09</b>	<b>-27 239 228,77</b>	<b>-28 355 974,09</b>	<b>16 434 535,00</b>	<b>-26 708 449,30</b>	

Директор департаменту фінансової політики

Тетяна ХАРЕНКО

Код програмної класифікації видатків та кредитування місцевих бюджетів	ККФКВ	Найменування головного розпорядника, відповідального виконавця, бюджетної програми або напрямку видатків згідно з типом видатково/ПКВКМБ/ТКВКБМС	Кредитування-всього					
			план на 2021 рік			Виконано 2021 рік		
			з них	Разом	Загальний фонд	Спеціальний фонд	з них	Разом
			бюджет розвитку				бюджет розвитку	
		<b>06 Департамент освіти та гуманітарної політики ЧМР</b>		<b>5 749 821,19</b>	<b>5 243 126,00</b>	<b>-329 617,32</b>	<b>4 913 508,68</b>	
0618821	1060	Надання пільгових довгострокових кредитів молодим сім'ям та одинокам молодим громадянам на будівництво/реконструкцію/придбання житла		6 849 821,19	5 243 126,00	787 128,00	6 030 254,00	
		в т.ч. програма молодіжного житлового кредитування в м. Черкаси на 2018-2022 роки		6 849 821,19	5 243 126,00	787 128,00	6 030 254,00	
0618822	1060	Повернення пільгових довгострокових кредитів, наданих молодим сім'ям та одинокам молодим громадянам на будівництво/реконструкцію/придбання житла		-1 100 000,00		-1 116 745,32	-1 116 745,32	
		в т.ч. програма молодіжного житлового кредитування в м. Черкаси на 2018-2022 роки		-1 100 000,00		-1 116 745,32	-1 116 745,32	
		<b>12 Департамент житлово-комунального комплексу ЧМР</b>	<b>-1 580 000,00</b>	<b>9 611 409,00</b>	<b>11 191 409,00</b>	<b>-1 604 084,28</b>	<b>9 587 324,72</b>	
1218841	1060	Надання довгострокових кредитів громадянам на будівництво/реконструкцію/придбання житла		11 191 409,00	11 191 409,00		11 191 409,00	
		в т.ч. відповідно до Програми пільгового житлового кредитування учасників антитерористичної операції/операції об'єднаних сил і бійців-добровольців, які брали участь у захисті територіальної цілісності та державного суверенітету на Сході України та членів їх сімей в м. Черкаси на 2021 - 2025 роки		11 191 409,00	11 191 409,00		11 191 409,00	
1218842	1060	Повернення довгострокових кредитів, наданих громадянам на будівництво/реконструкцію/придбання житла	-1 580 000,00	-1 580 000,00		-1 604 084,28	-1 604 084,28	
		в т.ч. відповідно до Програми пільгового житлового кредитування учасників антитерористичної операції/операції об'єднаних сил і бійців-добровольців, які брали участь у захисті територіальної цілісності та державного суверенітету на Сході України та членів їх сімей в м. Черкаси на 2021 - 2025 роки	-1 580 000,00	-1 580 000,00		-1 604 084,28	-1 604 084,28	
		<b>37 Департамент фінансової політики</b>	<b>-25 635 144,49</b>	<b>-25 635 144,49</b>		<b>-25 635 144,49</b>	<b>-25 635 144,49</b>	
3718881	0490	Надання коштів для забезпечення гарантійних зобов'язань за позичальників, що отримали кредити під місцеві гарантії в т.ч.:	65 594 400,00	65 594 400,00				
		КП "Черкасиводоканал"	27 007 990,00	27 007 990,00				
		КПМ "Черкастеплокомуненерго"	38 586 410,00	38 586 410,00				
3718882	0490	Повернення коштів, наданих для виконання гарантійних зобов'язань за позичальників, що отримали кредити під місцеві гарантії	-91 229 544,49	-91 229 544,49		-25 635 144,49	-25 635 144,49	
		<b>Всього</b>	<b>-27 215 144,49</b>	<b>-10 273 914,30</b>	<b>16 434 535,00</b>	<b>-27 568 846,09</b>	<b>-11 134 311,09</b>	

## Додаток 7

до рішення міської ради

від \_\_\_\_\_ № \_\_\_\_\_

**Інформація про стан місцевого боргу  
станом на 01 січня 2022 року**

грн

Код бюджетної класифікації	Класифікація боргу за типом боргового зобов'язання	Разом	у тому числі	
			позики за рахунок ресурсів єдиного казначейського рахунка	зобов'язання за взаємними розрахунками
1	2	3	4	6
<b>400000</b>	<b>Внутрішній борг</b>	<b>118 695 483,16</b>	<b>106 216 052,49</b>	<b>12 479 430,67</b>
<b>420000</b>	Заборгованість за середньостроковими зобов'язаннями*, у т.ч.:	106 216 052,49	106 216 052,49	
	- середньострокові позики, отримані за рахунок коштів єдиного казначейського рахунку у 2010, 2012, 2013 роках	95 113 773,90	95 113 773,90	
	- безвідсоткові позики, отримані за рахунок коштів єдиного казначейського рахунку у 2009 році	11 102 278,59	11 102 278,59	
<b>440000</b>	Заборгованість за іншими внутрішніми зобов'язаннями**	12 479 430,67		12 479 430,67
	<b>Усього</b>	<b>118 695 483,16</b>	<b>106 216 052,49</b>	<b>12 479 430,67</b>

\*У звітності казначейської служби відображено станом на 01.01.2022 року заборгованість бюджету міської територіальної громади перед державним бюджетом за середньостроковими та безвідсотковими позиками, отриманими за рахунок коштів єдиного казначейського рахунку у 2009 – 2013 роках. Бюджетним кодексом України визначено, що погашення заборгованості за середньостроковими позиками (крім заборгованості бюджетів Автономної Республіки Крим) перед державним бюджетом, яка знаходиться на обліку в Казначействі України, не здійснюється до законодавчого врегулювання цього питання. Станом на 01.01.2022 питання погашення вказаної заборгованості залишається неврегульованим.

\*\* У звітності казначейської служби відображено станом на 01.01.2022 року заборгованість бюджету міської територіальної громади перед обласним бюджетом Черкаської області по взаємних розрахунках, які виникли між місцевими бюджетами до набуття чинності Бюджетного кодексу України у сумі 12479,4 тис.грн. Погашення цих зобов'язань чинним законодавством не врегульовано.

Директор департаменту фінансової політики

Тетяна ХАРЕНКО

Додаток 8  
до рішення міської ради  
від \_\_\_\_\_ № \_\_\_\_\_

**Інформація  
про стан гарантованого боргу станом на 01 січня 2022 року**

Назва підприємства, що залучило кредит	Місцева гарантія (дата та номер)	Обсяг гарантійних зобов'язань			Гарантований борг станом на 01.01.2022	
		в іншій валюті	у національній валюті (грн.)	додаткові зобов'язання, що гарантуються	у дол. еквіваленті по курсу на звітну дату	у національній валюті (грн.)
1	2	3	4	5	6	7
КПТМ "Черкаситеплокомуненерго"	16.12.2015 № 37511	11200000 (євро)	346 333 120,00	відсотки, збори, комісії, можлива пеня, маржа та інші платежі, які мають бути сплачені відповідно до Кредитної угоди	5 320 171,41	145 124 699,76
КП "Черкасиводоканал"	10.09.2009 № 2	10873726,35 (дол.США)	296 615 682,12	відсотки за користування субкредитом, маржа, можливі пені, відшкодування збитків та інші платежі	3 345 176,91	91 250 404,79
<b>РАЗОМ</b>			<b>642 948 802,12</b>		<b>8 665 348,32</b>	<b>236 375 104,55</b>

Директор департаменту фінансової політики

Тетяна ХАРЕНКО

**ІНФОРМАЦІЯ**  
**про використання коштів бюджету міської територіальної громади**  
**(пояснююча до звіту про виконання**  
**бюджету Черкаської міської територіальної громади за 2021 рік)**

Відповідно до звітності УДКСУ у місті Черкасах Черкаської області бюджет Черкаської міської територіальної громади за 2021 рік виконаний по доходах в сумі 3 285 200,0 тис.грн, або 95,2 % до річного плану, по видатках в сумі 3 191 187,8 тис.грн, або 91,9 % до річного плану. Загальні відомості про виконання бюджету Черкаської міської територіальної громади за 2021 рік наведені в таблиці:

тис.грн

Найменування показника	Загальний фонд			Спеціальний фонд			Всього		
	Уточнений план на 2021 р.	Виконано	%	Уточнений план на 2021 р.	Виконано	%	Уточнений план на 2021 р.	Виконано	%
<b>ДОХОДИ :</b>									
Податкові надходження:	2 384 549,0	2 414 332,8	101,2%	10 000,0	9 346,9	93,5%	2 394 549,0	2 423 679,8	101,2%
Неподаткові надходження	57 825,5	59 757,6	103,3%	105 260,3	84 013,0	79,8%	163 085,8	143 770,6	88,2%
Доходи від операцій з капіталом	14,3	3,5	24,5%	186 077,3	13 399,9	7,2%	186 091,6	13 403,4	7,2%
Офіційні трансферти	604 463,8	602 270,2	99,6%	103 049,2	101 255,2	98,3%	707 513,0	703 525,4	99,4%
<b>Всього доходів</b>	<b>3 046 852,6</b>	<b>3 076 364,1</b>	<b>101,0%</b>	<b>404 461,8</b>	<b>208 835,9</b>	<b>51,6%</b>	<b>3 451 314,4</b>	<b>3 285 200,0</b>	<b>95,2%</b>
<b>ВИДАТКИ:</b>									
Державне управління	277 865,5	272 747,9	98,2%	4 489,2	3 522,9	78,5%	282 354,7	276 270,8	97,8%
Охорона здоров'я	127 675,9	126 609,0	99,2%				127 675,9	126 609,0	99,2%
Соціальний захист та соціальне забезпечення	73 942,7	72 606,5	98,2%	24 085,2	23 868,5	99,1%	98 027,9	96 475,1	98,4%
Культура і мистецтво	44 301,7	44 029,3	99,4%	2 140,4	2 017,4	94,3%	46 442,1	46 046,8	99,1%
Фізична культура і спорт	89 160,8	88 135,8	98,9%	2 415,1	1 767,2	73,2%	91 576,0	89 903,1	98,2%
Житлово-комунальне господарство	173 138,1	171 088,3	98,8%	89 705,2	84 117,4	93,8%	262 843,3	255 205,7	97,1%
Будівництво та регіональний розвиток				263 280,8	150 933,5	57,3%	263 280,8	150 933,5	57,3%
Транспорт та транспортна інфраструктура, дорожнє господарство	308 592,2	308 364,4	99,9%	218 689,6	167 140,4	76,4%	527 281,8	475 504,9	90,2%
Інші програми та заходи, пов'язані з економічною діяльністю	2 413,2	2 405,4	99,7%	216 954,9	176 741,1	81,5%	219 368,1	179 146,5	81,7%
Захист населення і територій від надзвичайних ситуацій техногенного та	3 451,1	3 435,0	99,5%				3 451,1	3 435,0	99,5%
Громадський порядок та безпека	975,8	954,0	97,8%				975,8	954,0	97,8%

Найменування	Загальний фонд			Спеціальний фонд			Всього		
	Уточнений план на 2021 р.	Виконано	%	Уточнений план на 2021 р.	Виконано	%	Уточнений план на 2021 р.	Виконано	%
Охорона навколишнього природного середовища	300,0	249,6	83,2%	17 378,9	12 831,9	73,8%	17 678,9	13 081,5	74,0%
Резервний фонд	301,0						301,0		
Субвенція іншим бюджетам на співфінансування інвестиційних проектів				126,0			126,0		
Інші субвенції з місцевого бюджету	1262,4	1166,9	92,4%				1 262,4	1 166,9	92,4%
Субвенція з місцевого бюджету державному бюджету на виконання програм соціально-економічного розвитку	1919,1	1894,7	98,7%	600,0	594,0	99,0%	2 519,1	2 488,6	98,8%
Реверсна дотація	105 636 0	105 636 0	100,0%				105 636,0	105 636,0	100,0%
<b>Всього видатків</b>	<b>2 505 717,3</b>	<b>2 469 759,0</b>	<b>98,6%</b>	<b>967 894,2</b>	<b>721 428,7</b>	<b>74,5%</b>	<b>3 473 611,5</b>	<b>3 191 187,8</b>	<b>91,9%</b>
<b>КРЕДИТУВАННЯ</b>									
Кредитування бюджету	16 434,5	16 434,5	100,0%	-26 708,4	-27 568,8	103,2%	-10 273,9	-11 134,3	108,4%
Надання внутрішніх кредитів	16 434,5	16 434,5	100,0%	67 201,1	787,1	1,2%	83 635,6	17 221,7	20,6%
Повернення внутрішніх кредитів				-93 909,5	-28 356,0	30,2%	-93 909,5	-28 356,0	30,2%
<b>Всього кредитування</b>	<b>16 434,5</b>	<b>16 434,5</b>	<b>100,0%</b>	<b>-26 708,4</b>	<b>-27 568,8</b>	<b>103,2%</b>	<b>-10 273,9</b>	<b>-11 134,3</b>	<b>108,4%</b>
<b>Всього видатків та кредитування</b>	<b>2 522 151,8</b>	<b>2 486 193,6</b>	<b>98,6%</b>	<b>941 185,8</b>	<b>693 859,9</b>	<b>73,7%</b>	<b>3 463 337,6</b>	<b>3 180 053,5</b>	<b>91,8%</b>

**Видатки на захищені та інші статті по загальному фонду за 2021 рік, (порівняння з 2020 роком), тис.грн:**

Найменування	Касові видатки за 2020 рік	Уточнений план на 2021 рік	Касові видатки за 2021 рік	% виконання до плану 2021 року	Темп росту до видатків 2020 року, тис.грн.	Темп росту до видатків 2020 року, %
Оплата праці і нарахування на заробітну плату	1 139 968,6	1 428 361,6	1 410 395,7	98,7%	+ 270 427,1	123,7%
<i>в т.ч. трансферти</i>	<i>359 095,1</i>	<i>468 670,4</i>	<i>451 861,6</i>	<i>96,4%</i>	<i>+ 92 766,6</i>	<i>125,8%</i>
Медикаменти та перев'язувальні матеріали	2 310,1	384,1	381,9	99,4%	- 1 928,1	16,5%
Продукти харчування	33 236,8	30 620,7	29 867,0	97,5%	- 3 369,8	89,9%
Оплата комунальних послуг та енергоносіїв	85 733,3	126 527,2	122 016,8	96,4%	+ 36 283,5	142,3%
<i>в т.ч. трансферти</i>	<i>17 330,3</i>	<i>11 984,6</i>	<i>11 937,0</i>	<i>99,6%</i>	<i>- 5 393,3</i>	<i>-68,9 %</i>
Соціальне забезпечення	74 112,9	90 179,6	88 761,8	98,4%	+ 14 648,8	119,8%
<i>в т.ч. трансферти</i>	<i>17 411,4</i>	<i>17 867,4</i>	<i>17 607,1</i>	<i>98,5%</i>	<i>+ 195,7</i>	<i>101,1%</i>
Поточні трансферти органам державного управління інших рівнів	91 785,7	108 817,5	108 697,6	99,9%	+ 16 911,9	118,4%
Інші поточні видатки	677 820,0	720 826,5	709 638,3	98,4%	+ 31 818,3	104,7%
<i>в т.ч. трансферти</i>	<i>91 821,2</i>	<i>10 436,8</i>	<i>9 188,3</i>	<i>88,0%</i>	<i>- 82 633,0</i>	<i>10,0%</i>

Найменування	Касові видатки за 2020 рік	Уточнений план на 2021 рік	Касові видатки за 2021 рік	% виконання до плану 2021 року	Темп росту до видатків 2020 року, тис.грн.	Темп росту до видатків 2020 року, %
<b>з них, фінансова підтримка КП в т.ч.:</b>	<b>481 959,0</b>	<b>450 851,9</b>	<b>444 589,3</b>	<b>98,6%</b>	<b>-37 369,7</b>	<b>92,2%</b>
Оплата праці з нарахуваннями	294 173,1	140 396,7	137 057,7	97,6%	-157 115,4	46,6%
в т.ч. трансферти	49 947,3	0,0	0,0		-49 947,3	
Медикаменти	48 539,7	21 522,6	21 522,6	100,0%	-27 017,1	44,3%
в т.ч. трансферти	4 560,6	0,0	0,0		-4 560,6	
Продукти харчування	3 074,6	892,4	877,0	98,3%	-2 197,6	28,5%
в т.ч. трансферти	1 530,6	0,0	0,0		-1 530,6	
Оплата комунальних послуг	53 625,3	50 517,7	50 089,3	99,2%	-3 536,0	93,4%
в т.ч. трансферти	3 102,1	0,0	0,0		-3 102,1	
Інші видатки	82 546,3	237 522,5	235 042,7	99,0%	+ 152 496,4	284,7%
в т.ч. трансферти	10 698,0	0,0	0,0		-10 698,0	
<b>Всього</b>	<b>2 104 993,0</b>	<b>2 505 717,3</b>	<b>2 469 759,0</b>	<b>98,6%</b>	<b>+ 364 766,0</b>	<b>117,3%</b>
<b>в т.ч. захищені статті видатків</b>	<b>1 427 173,0</b>	<b>1 784 890,8</b>	<b>1 760 120,7</b>	<b>98,6%</b>	<b>+ 332 947,7</b>	<b>123,3%</b>
<b>за рахунок трансфертів</b>	<b>393 836,8</b>	<b>498 522,5</b>	<b>481 405,8</b>	<b>96,6%</b>	<b>+ 87 568,9</b>	<b>122,2%</b>

На захищені видатки по загальному фонду за 2021 рік спрямовано 1 760,1 млн грн, (в т.ч. за рахунок трансфертів 481,4 млн грн). В порівнянні з 2020 року по загальному фонду видатки на захищені статті зросли на 332,9 млн грн, або на 23,3 %. Питома вага захищених статей видатків в обсязі видатків загального фонду за 2021 рік склала 71,3 %. За виключенням тих видатків, які фінансуються за рахунок субвенцій з державного та обласного бюджетів, питома вага захищених статей видатків в обсязі видатків склала 64,6 %.

В цілому на утримання галузей соціально-культурної сфери за 2021 рік по загальному фонду спрямовано 1 600 972,3 тис. грн, (в т.ч. за рахунок трансфертів з державного та обласного бюджетів 478 629,0 тис. грн). В порівнянні з відповідним періодом 2020 року ці видатки збільшились на 137 365,3 тис. грн, або на 9,4 %.

### Виконання видатків загального фонду по галузях соціально-культурної сфери, млн грн



### ДОХІДНА ЧАСТИНА

Відповідно до уточнених планових призначень на 2021 рік передбачено надходжень в сумі 3 451 314,4 тис.грн, з них до загального фонду – 3 046 852,6 тис.грн (в т.ч. податкові та неподаткові надходження 2 442 388,8 тис.грн, офіційні трансферти – 604 463,8 тис.грн), до спеціального фонду – 404 461,8 тис.грн, (податкові та неподаткові надходження 301 412,6 тис.грн (в т.ч. бюджет розвитку – 186 258,9 тис.грн), офіційні трансферти – 103 049,2 тис.грн).

Фактично за 2021 рік до бюджету міської територіальної громади надійшло 3 285 200,0 тис.грн, або 95,2 відс. до плану на 2021 року, з них до загального фонду 3 076 364,1 тис.грн, або 101,0 відс. до плану на 2021 рік, в т.ч.:

- податкові та неподаткові надходження загального фонду – 2 474 093,9 тис.грн, або 101,3 відс. до плану на 2021 рік;

- офіційні трансферти загального фонду – 602 270,2 тис.грн, або 99,6 відс. до плану на 2021 рік.

До спеціального фонду надійшло 208 835,9 тис.грн, або 51,6 відс. до плану на 2021 рік, в т.ч.:

- податкові та неподаткові надходження спеціального фонду – 107 580,7 тис.грн, або 35,7 відс. до плану на 2021 рік;

- офіційні трансферти спеціального фонду – 101 255,2 тис.грн, або 98,3 відс. до плану на 2021 рік.



Порівняно з 2020 роком за 2021 рік надходження до бюджету міської територіальної громади (з офіційними трансфертами) збільшилися на 576 861,7 тис.грн, або на 21,3 відс., зокрема:

- надходження до загального фонду збільшилися на 458 658,1 тис.грн, або на 17,5 відс., у т.ч.:

- податкові та неподаткові надходження збільшилися на 396 937,8 тис.грн, або на 19,1 відс. (найбільше зросли надходження податку та збір на доходи фізичних осіб - на 242 856,4 тис.грн, по єдиному податку - на 80 124,7 тис.грн, плата за землю – 22 608,5 тис. грн, податок на нерухоме майно – 24 532,2 тис. грн, акцизний податок – 15 321,7 тис. грн);

- офіційні трансферти збільшилися на 61 720,3 тис.грн, або на 11,4 відс.;

- надходження спеціального фонду збільшилися на 118 203,6 тис.грн, або на 130,4 відс., у т.ч.:

- надходження по екологічному податку збільшилися на 2 592,9 тис.грн, або на 38,4 відс.;

- власні надходження бюджетних установ збільшилися на 13 088,4 тис.грн або на 18,9 відс.;

- надходження до цільового фонду (міський екологічний фонд охорони та відтворення



зелених насаджень) зросли на 743,1 тис.грн;  
 - офіційні трансферти збільшились на 99 404,5 тис.грн.

### Загальний фонд

Основні надходження до загального фонду бюджету міської територіальної громади забезпечили: податок на доходи фізичних осіб, акцизний податок, єдиний податок та плата за землю. Надходження вказаних видів платежів забезпечили за 2021 рік загальних надходжень податків та неподаткових платежів загального фонду бюджету міста Черкаси.

### Аналіз надходжень до бюджету міської територіальної громади за 2021 рік

Назва податку	План на 2021 рік	Фактичні надходження за 2021 рік	Відхилення	Відсоток виконання плану
<b>Податок на доходи фізичних осіб</b>	<b>1 498 390,9</b>	<b>1 509 729,2</b>	<b>11 338,2</b>	<b>100,8</b>
<b>Податок на прибуток підприємств та фінансових установ комунальної власності</b>	<b>1 300,0</b>	<b>564,8</b>	<b>-735,2</b>	<b>43,4</b>
<b>Акцизний податок, у т.ч.:</b>	<b>184 750,0</b>	<b>190 303,8</b>	<b>5 553,8</b>	<b>103,0</b>
- акцизний податок з реалізації суб'єктами господарювання роздрібною торгівлю підакцизних товарів	92 400,0	94 276,6	1 876,6	102,0
- акцизний податок на паливо (ввезене та вироблене)	92 350,0	96 027,2	3 677,2	104,0
<b>Місцеві податки і збори, у т.ч.:</b>	<b>699 894,7</b>	<b>713 516,4</b>	<b>13 621,7</b>	<b>101,9</b>
1) податок на майно, у т.ч.:	253 217,0	254 395,9	1 178,9	100,5
<i>податок на нерухоме майно</i>	67 474,0	69 088,3	1 614,3	102,4
<i>плата за землю</i>	184 243,0	184 514,3	298,3	100,2
<i>транспортний податок</i>	1 500,0	766,3	-733,7	51,1
2) туристичний збір	1 980,0	2 187,4	207,4	110,5
Збір за впровадження деяких видів підприємницької діяльності, що справлявся до 1 січня 2015 року		-0,5	-0,5	
3) єдиний податок	444 697,7	456 933,6	12 235,9	102,8
<b>Частина чистого прибутку комунальних підприємств</b>	<b>481,5</b>	<b>482,0</b>	<b>0,5</b>	<b>100,1</b>
<b>Плата за розміщення тимчасово вільних коштів</b>	<b>9 900,0</b>	<b>10 157,5</b>	<b>257,5</b>	<b>102,6</b>
<b>Плата за надання адміністративних послуг (міграційної служби, МВС, земельних та лісових ресурсів, сан-епідемічних служб, адміністративний збір за проведення держреєстрації осіб та речових прав на нерухоме майно)</b>	<b>21 288,0</b>	<b>22 098,6</b>	<b>810,6</b>	<b>103,8</b>
<b>Плата за оренду комунального майна</b>	<b>9 300,0</b>	<b>9 325,7</b>	<b>25,7</b>	<b>100,3</b>
<b>Державне мито</b>	<b>1 500,0</b>	<b>1 456,6</b>	<b>-43,4</b>	<b>97,1</b>
<b>Інші надходження (в т.ч. зовнішня реклама, пайова участь за утримання об'єктів благоустрою, повернення коштів бюджетних установ та інші надходження)</b>	<b>13 780,0</b>	<b>14 775,4</b>	<b>995,4</b>	<b>107,2</b>
<b>Інші податки і збори (плата за надра, лісові ресурси, адміністративні штрафи, штрафи ДАБК, кредиторська та депонентська заборгованість, безхазяйне майно, тощо)</b>	<b>1 803,7</b>	<b>1 683,9</b>	<b>-119,8</b>	<b>93,4</b>
<b>Всього доходів</b>	<b>2 442 388,8</b>	<b>2 474 093,9</b>	<b>31 705,1</b>	<b>101,3</b>

**Аналіз надходжень податків і зборів  
за 2021 рік в порівнянні з надходженнями за 2020 рік**

Назва податку	Фактичні надходження		Темп росту		Очікуваний темп росту при плануванні бюджету на 2021 (%)
	2020 рік	2021 рік	2021 рік / 2020 рік тис.грн	(%)	
<b>Податок на доходи фізичних осіб</b>	<b>1 266 872,8</b>	<b>1 509 729,2</b>	<b>242 856,4</b>	<b>119,2</b>	<b>118,3</b>
<b>Податок на прибуток підприємств та фінансових установ комунальної власності</b>	<b>881,6</b>	<b>564,8</b>	<b>-316,8</b>	<b>64,1</b>	<b>147,5</b>
<b>Акцизний податок</b>	<b>174 982,1</b>	<b>190 303,8</b>	<b>15 321,7</b>	<b>108,8</b>	<b>105,6</b>
<b>Місцеві податки і збори, у т.ч.:</b>	<b>585 443,5</b>	<b>713 516,4</b>	<b>128 072,9</b>	<b>121,9</b>	<b>119,2</b>
<i>1) податок на майно, у т.ч.:</i>	<i>207 930,2</i>	<i>254 395,9</i>	<i>46 465,7</i>	<i>122,3</i>	<i>120,8</i>
<i>податок на нерухоме майно</i>	<i>44 556,1</i>	<i>69 88,3</i>	<i>24532,2</i>	<i>155,1</i>	<i>151,4</i>
<i>плата за землю</i>	<i>161 932,8</i>	<i>184 541,3</i>	<i>22 608,5</i>	<i>114,0</i>	<i>112,5</i>
<i>транспортний податок</i>	<i>1 441,3</i>	<i>766,3</i>	<i>-675,0</i>	<i>53,2</i>	<i>104,1</i>
<i>2) Туристичний збір</i>	<i>705,4</i>	<i>2 187,4</i>	<i>1 482,0</i>	<i>310,1</i>	<i>280,7</i>
<i>3) Єдиний податок</i>	<i>376 808,9</i>	<i>456 933,6</i>	<i>80 124,7</i>	<i>121,3</i>	<i>118,0</i>
<i>4) Збір за провадження деяких видів підприємницької діяльності, що справлявся до 1 січня 2015р.</i>	<i>-1,0</i>	<i>-0,5</i>	<i>0,5</i>	<i>-</i>	<i>-</i>
<b>Частина чистого прибутку комунальних підприємств</b>	<b>188,3</b>	<b>482,0</b>	<b>293,7</b>	<b>255,9</b>	<b>255,7</b>
<b>Плата за розміщення тимчасово вільних коштів</b>	<b>5 622,8</b>	<b>10 157,5</b>	<b>4 534,7</b>	<b>180,7</b>	<b>176,1</b>
<b>Плата за надання адміністративних послуг (міграційної служби, МВС, земельних та лісових ресурсів, сан-епідемічних служб, адміністративний збір за проведення держресстрації осіб та речових прав на нерухоме майно)</b>	<b>16 881,1</b>	<b>22 098,6</b>	<b>5 217,5</b>	<b>130,9</b>	<b>126,1</b>
<b>Плата за оренду комунального майна</b>	<b>7 925,3</b>	<b>9 325,7</b>	<b>1 400,4</b>	<b>117,7</b>	<b>117,3</b>
<b>Державне мито</b>	<b>1 432,7</b>	<b>1 456,6</b>	<b>23,9</b>	<b>101,7</b>	<b>104,7</b>
<b>Інші надходження (в т.ч. зовнішня реклама, пайова участь за утримання об'єктів благоустрою, повернення коштів бюджетних установ та інші надходження)</b>	<b>15 448,0</b>	<b>14 775,4</b>	<b>-672,6</b>	<b>95,6</b>	<b>89,2</b>
<b>Інші податки і збори (плата за надра, лісові ресурси, адміністративні штрафи, кредиторська та депонентська заборгованість, безхазяйне майно, тощо)</b>	<b>1 477,9</b>	<b>1 683,9</b>	<b>206,0</b>	<b>113,9</b>	<b>122,0</b>
<b>Всього доходів (без офіційних трансфертів)</b>	<b>2 077 156,1</b>	<b>2 474 093,9</b>	<b>396 937,8</b>	<b>119,1</b>	<b>117,5</b>

### Податок на доходи фізичних осіб

За 2021 рік до бюджету міської територіальної громади надійшло податку на доходи фізичних осіб у сумі 1 509 729,2 тис.грн, або 100,8 відс. до плану на 2021 рік.

В порівнянні з 2020 роком надходження податку на доходи фізичних осіб збільшилися на 242 856,4 тис.грн, або на 19,2 відс., що більше запланованого на 2021 рік темпу росту на 0,9 відс.

Збільшення надходжень в 2021 року порівняно з минулим роком відбулось за рахунок підвищення розміру мінімальної заробітної плати з 01.09.2020 з 4 723,0 грн до 5 000,0 грн (на 5,9 відс.) та посадового окладу (тарифної сітки) працівника I тарифного розряду Єдиної тарифної сітки з 01.09.2020 - 2 225,0 грн (на 5,9 відс.), з 01.01.2021 з 5 000,00 грн до 6 000,00 грн (на 20 відс.) та посадового окладу (тарифної сітки) працівника I тарифного розряду Єдиної тарифної сітки з 01.01.2021 – 2 670,0,00 грн (на 20 відс.) та з 01.12.2021 з 6 000,00 грн до 6 500,00 грн (на 8,3 відс.) та посадового окладу (тарифної сітки) працівника I тарифного розряду Єдиної тарифної сітки з 01.07.2021 – 2 893,0 грн (на 8,3 відс.)

#### **Згідно з даними ГУ ДПС у Черкаській області:**

1) Найбільшими платниками податку на доходи фізичних осіб за 2021 рік є: ТОВ «Хім-Трейд» (ПАТ «Азот») – 57 028,5 тис.грн, департамент освіти та гуманітарної політики ЧМР – 37 752,4 тис.грн, ТОВ «Юрія-Фарм» - 34 130,0 тис.грн, КНП «Черкаська обласна лікарня ЧОР» - 22 715,8 тис.грн, ПАТ «Черкасиобленерго» - 22 652,6 тис.грн, ТО «Енергозбут» - 17 935,4 тис. грн, Черкаська дирекція АТ «Укрпошта» - 16 334,1 тис. грн, ЧНУ ім. Б.Хмельницького – 14 815,0 тис.грн.

2) Обсяг податкового боргу по податку на доходи фізичних осіб (контингент) станом на 01.01.2022 порівняно з початком року зменшився з 14 973,7 тис.грн до 14 358,9 тис.грн, тобто на 614,8 тис.грн.

Найбільшими боржниками по ПДФО серед економічно-активних підприємств є: ДУ «Черкаська виправна колонія (№62)» - 2 120,0 тис.грн (направлена податкова вимога), ДП "Черкаський державний завод хімічних реактивів" – 1 269,7 тис.грн (сформована податкова вимога, складено акт опису майна, направлена позовна заява до ЧОАС від 25.06.21 №5115/5/23-00-20-012 про стягнення податкового боргу з рахунків боржника, судом відкрито провадження у справі), АТ «ЧПЗ» - 485,4 тис.грн (направлено податкову вимогу та запити про наявність майна у боржника), ТОВ "Агенство безпеки "КРЕЧЕТ" - 341,8 тис. грн (сформована податкова вимога), КП "БЛАГОУСТРІЙ" – 197,2 тис. грн (сформована податкова вимога).

За даними департаменту економіки та розвитку Черкаської міської ради станом на 01.01.2022 обліковується заборгованість по заробітній платі по м.Черкаси у сумі 37 029,9 тис. грн, в т.ч.:

- 29 124,1 тис. грн (78,7 відс.) – по економічно – активним підприємствам, з якої 21 613,9 тис.грн (74,2 відс.) - ДП "Черкаський ОБЛАВТОДОР" ВАТ "ДАК "Автомобільні дороги України", 5 760,9 тис. грн (19,6 відс.) - ПАТ «Черкасирибгосп», 812,2 тис. грн (2,8 відс.) - ДП «Черкаський автомобільний ремонтний завод»;

- 7 905,8 тис. грн (21,3 відс.) по підприємствам, які призупинили свою діяльність, з яких 5 983,3 тис. грн (75,9 відс.) – філія концерну «Техносервіс «ЧАРЗ»; 883,6 тис.грн (11,4 відс.) – Представництво АТ «Конструкторське бюро навігаційних систем»; 573,9 тис.грн (7,6 відс.) – ДП "Підприємство Державної кримінально-виконавчої служби України №62

## Динаміка заборгованості із заробітної плати по м. Черкаси за 2021 рік

					тис. грн
№ з/п	Показники	Станом на 01.01.2021	Станом на 01.01.2022	Темп росту	+/- , %
1.	Заборгованість з виплати заробітної плати по м. Черкаси, в т.ч. по:	13 807,3	37 029,9	23 222,6	+168,2%
1.1	<i>економічно - активних підприємствах</i>	6 778,0	29 124,1	22 346,1	+329,7%
1.2	<i>підприємства, які призупинили свою діяльність</i>	7 029,3	7 905,8	876,5	+12,5%

**Податок на прибуток**

За 2021 рік надходження податку на прибуток склали 564,8 тис.грн, або 43,4 відс. до плану на 2021 рік, запланований темп росту податку на прибуток на 2021 рік – 147,5 відс., фактичний темп зросту склав 64,1 відс. В порівнянні з надходженнями за 2020 рік надходження податку на прибуток зменшилися на -316,8 тис.грн. За 2021 рік основні суми сплатили: КП «Черкаська служба чистоти» Черкаської міської ради – 547,4 тис.грн (порівняно з 2020 роком більше на 316,8 тис.грн); КП «ККП» ЧМР – 15,4 тис.грн (порівняно з 2020 роком більше на 8,5 тис.грн).

Надходження до бюджету частини чистого прибутку склали 482,0 тис. грн, або 100,1 відс. до плану на 2021 рік. Основні суми сплатили: КП «Черкаська служба чистоти» Черкаської міської ради – 456,4 тис. грн; КП «ККП» ЧМР – 13,0 тис. грн; КП «СК Будівельник» ЧМР – 10,3 тис. грн та КП «Черкаські ринки» ЧМР – 1,6 тис. грн.

В порівнянні з надходженнями за 2020 рік надходження частини чистого прибутку у звітному періоді збільшилися на 293,6 тис.грн.

**Акцизний податок**

Акцизного податку надійшло 190 303,8 тис.грн, що складає 103,0 відс. до річного плану на 2021 рік, що менше запланованого темпу росту на 2021 рік на 2,6 відс. В порівнянні з 2020 роком надходження акцизного податку за 2021 рік збільшились на 15 321,7 тис.грн, або на 8,8 відс., в тому числі:

- надходження акцизного податку з ввезеного пального збільшилися на 7 270,5 тис.грн;
- надходження акцизного податку з виробленого пального збільшилися на 2 695,2 тис.грн;
- надходження акцизного податку з реалізації суб'єктами господарювання роздрібною торгівлі підакцизних товарів збільшилися на 5 356,0 тис.грн.

Найбільшими платниками акцизного податку з реалізації суб'єктами господарювання роздрібною торгівлі підакцизних товарів за 2021 рік є: ТОВ «АТБ – Маркет» - 19 686,1 тис.грн (більше порівняно з 2020 роком на 5 116,2 тис.грн); ФОП Хелетій О.П. – 6 850,5 тис.грн (менше порівняно з 2020 роком на 1 339,2 тис.грн); ТОВ «Тедіс Україна» - 4 499,4 тис.грн (менше порівняно з 2020 роком на 8 903,4 тис.грн), ФОП Олійник Ю.П. – 4 286,6 тис.грн (менше порівняно з 2020 роком на 2 274,8 тис.грн); ПАТ «Укрнафта» - 4 383,0 тис.грн (більше порівняно з 2020 роком на 4 338,0 тис.грн); ТОВ "СІЛЬПО-ФУД" – 3 249,6 тис. грн (більше порівняно з 2020 роком на 614,7 тис.грн).

Згідно даних ГУ ДПС у Черкаській області обсяг заборгованості (без банкрутів) по акцизному податку станом на 01.01.2022 порівняно з початком року зменшився з 6 094,5 тис.грн до 194,9 тис.грн, тобто на 5 899,6 тис.грн (90,4 відс. боргу - по акцизному податку з реалізації суб'єктами господарювання роздрібною торгівлі підакцизних товарів).

### Місцеві податки і збори

Податковим кодексом України встановлений перелік із 4 місцевих податків і зборів, що діють на території України:

- ✓ Податок на майно, який складається з:
  - *податку на нерухоме майно, відмінне від земельної ділянки;*
  - *плати за землю;*
  - *транспортного податку;*
- ✓ Єдиний податок;
- ✓ Туристичний збір;
- ✓ Збір за місця для паркування транспортних засобів.

За 2021 року надійшло 713 516,4 тис.грн місцевих податків і зборів, що становить 101,9 відс. до плану на 2021. Порівняно з 2020 роком темп росту надходжень місцевих податків і зборів становить 121,9 відс. при запланованому темпі росту на 2021 рік – 119,2 відс.

Основні надходження місцевих податків і зборів за 2021 рік забезпечили:

- **податок на нерухоме майно, відмінне від земельної ділянки** – 69 088,3 тис.грн, що становить 102,4 відс. до плану на 2021 рік при запланованому темпі росту на 2021 рік – 151,4 відс., в порівнянні з 2020 роком надходження збільшилися на 24 532,2 тис.грн, або на 55,1 відс.

Збільшення надходжень порівняно з 2020 роком відбулося за рахунок надходжень податку на нерухоме майно, відмінного від земельної ділянки, сплаченого юридичними особами, які є власниками об'єктів нежитлової нерухомості - на 22 699,5 тис.грн.

Також, порівняно з минулим роком надходження податку на нерухоме майно, відмінне від земельної ділянки, сплаченого фізичними особами, які є власниками об'єктів житлової нерухомості збільшилися на 999,7 тис.грн.

Згідно даних ГУ ДПС у Черкаській області обсяг заборгованості по податку на нерухоме майно, відмінне від земельної ділянки, станом на 01.01.2022 порівняно з 01.01.2021 збільшився з 8 521,6 тис.грн до 10 138,5 тис.грн, тобто на 1 616,9 тис.грн. Найбільші боржники по податку на нерухоме майно, відмінне від земельної ділянки, сплаченого юридичними особами, які є власниками об'єктів нежитлової нерухомості: ПП «Майбут» - 94,8 тис.грн (*сформована податкова вимога*), ЧОДП ДАК "ХЛІБ УКРАЇНИ" – 49,5 тис. грн (*новстворений борг*), ПП "Євробудшлях-1" – 45,5 тис.грн (*сформована податкова вимога*); по податку на нерухоме майно, відмінне від земельної ділянки, сплаченого юридичними особами, які є власниками об'єктів житлової нерухомості: ПРАТ «Трест Київміськбуд-1» - 256,9 тис.грн (*матеріали в ДВС на опрацюванні, також на виконання рішення суду про стягнення податкового боргу виставляються інкасові доручення на рахунки боржника*), ПАТ "МОСТОБУД" – 44,2 тис. грн (*сформована та направлено податкова вимога від 16.12.2021 р.*).

- **єдиний податок** – 456 933,6 тис.грн, що становить 102,8 відс. до плану на 2021 рік, в порівнянні з 2020 роком надходження збільшилися на 80 124,7 тис.грн, або на 21,3 відс. при запланованому темпі росту на 2021 рік 18,0 відс. Збільшення надходжень відбулося в основному за рахунок єдиного податку з фізичних осіб - на 76 186,5 тис.грн та надходження єдиного податку з юридичних осіб збільшилися на 3 938,7 тис.грн.

Згідно даних ГУ ДПС у Черкаській області станом на 01.01.2022:

1) зареєстровано 14 422 платників єдиного податку (*в т.ч. фізичних осіб – 12 607 СГД, юридичних – 1 815 СГД*);

2) обліковується податковий борг по єдиному податку, який порівняно з 01.01.2022 збільшився з 9 694,0 тис.грн до 12 031,5 тис.грн, тобто на 2 337,5 тис.грн, або на 24,1 відс. Збільшення податкового боргу по єдиному податку відбулося за рахунок фізичних осіб з 8 391,1 тис.грн до 11 005,6 тис.грн, по юридичних особах борг по єдиному податку зменшився відповідно з 1 302,2 тис.грн до 1 025,9 тис.грн.

Найбільші боржники по єдиному податку серед юридичних осіб – ПП «Шляхбуд-Груп» - 193,7 тис.грн (*сформована податкова вимога, планується передача матеріалів справи до відділу правового забезпечення*); ТОВ "Імпекстранс груп" – 133,4 тис.грн (*сформована*

податкова вимога), ТОВ «АГРОРЕМБУД» - 110,1 тис.грн (сформована податкова вимога); ТОВ "Торг Транс" – 63,3 тис. грн (згідно судового рішення про стягнення боргу з рахунків виставляються інкасові доручення).

Найбільші боржники по єдиному податку серед фізичних осіб: Ворона В. В. – 931,3 тис. грн (перебуває на стягненні в ЧОАС), Мусієнко Є.О. - 517,1 тис.грн (перебуває на стягненні в ДВС); Заєць Б. Б. – 450,0 тис. грн (перебуває на стягненні в ЧОАС), Ворончук Р. В. – 353,3 тис. грн (на виконання рішення суду про стягнення податкового боргу виконавчий лист передано до ДВС), Кожушко Д. М.-341,8 тис.грн (на виконання рішення суду про стягнення податкового боргу виконавчий лист передано до ДВС).

**-плата за землю** – 184 541,3 тис.грн, або 100,2 відс. до плану на 2021 рік, в порівнянні з 2020 роком надходження збільшилися на 22 608,5 тис.грн, або на 14,0 відс. при запланованому темпі росту на 2021 рік – 12,5 відс. Збільшення надходжень відбулось за рахунок орендної плати з юридичних осіб на 20 413,9 тис.грн, або на 22,4 відс., по орендній платі з фізичних осіб - на 1 829,9 тис.грн, або на 9,2 відс.

Згідно даних ГУ ДПС у Черкаській області обсяг податкового боргу по платі за землю станом на 01.01.2022 порівняно з 01.01.2021 збільшився з 44 645,9 тис.грн до 45 284,9 тис.грн, тобто на 639,1 тис.грн (в основному по земельному податку та орендній платі з юридичних осіб).

Станом на 01.01.2022 за даними ГУ ДПС у Черкаській області найбільша **недоїмка** (без врахування банкрутів) по платі за землю є у наступних підприємств: **по земельному податку** - ДП "Черкаський державний завод хімічних реактивів" – 7 710,7 тис.грн (сформована податкова вимога, складено акт опису майна, направлена позовна заява до ЧОАС від 25.06.21 №5115/5/23-00-20-012 про стягнення податкового боргу з рахунків боржника, судом відкрито провадження у справі), ПРАТ «ЧПЗ» - 7 322,1 тис.грн (направлено податкову вимогу та запити про наявність майна у боржника, зареєстровано податкову заставу), КП «Аеропорт-Черкаси» Черкаської обласної ради – 5 153,0 тис.грн(направлено податкову вимогу); **по орендній платі за землю** - ПП «ІБК «Будгарант» – 3 361,3 тис.грн (стягнення боргу з рахунку боржника відповідно ст.95 ПКУ- з рахунків боржника, виставляються інкасові доручення), КТ «Леонід» - 1 987,2 тис.грн (вручено податкову вимогу, відкрити аукціон, майно реалізовано 22.06.2020р.), ТОВ «АБЦ» Ренесанс» - 924,8 тис.грн (виставляються інкасові доручення); ПП «Інда» - 862,2 тис.грн (виконавчий лист про стягнення боргу повернуто у зв'язку з неможливістю встановити місцезнаходження боржника, майно відсутнє).

Департаментом фінансової політики боржникам по орендній платі за землю за 2021 рік направлено 297 повідомлень на суму 21 265,0 тис.грн, до Господарського суду на боржників подано 38 позовних заяв на суму 6 130,5 тис.грн (18 позовів задоволено на суму 2 107,2 тис.грн, інші позови знаходяться на розгляді в суді). Самостійно сплатили борг з орендної плати за землю після подання позову 9 боржників на суму 1 543,5 тис. грн; самостійно сплатили борг до передачі позову до суду 5 боржників на суму 175,9 тис. грн. Крім того, за 2021 рік задоволено 22 позовів про стягнення заборгованості з орендної плати за землю, подані у 2020 році, на суму 2 461,0 тис.грн, направлено боржникам по орендній платі за землю 2 вимоги щодо сплати упущеної вигоди на суму 1 221,1тис.грн. У результаті проведення претензійно - позовної діяльності за 2021 рік до бюджету надійшло 12 282,6 тис. грн орендної плати за землю.

**- транспортний податок** – 766,3 тис.грн, або 51,1 відс. до плану на 2021 рік, в порівнянні з 2020 рік надходження зменшилися на 675,0 тис.грн, запланований темп росту на 2021 рік - 104,1 відс.

Згідно даних ГУ ДПС у Черкаській області станом на 01.01.2022 заборгованість по транспортному податку мають в основному фізичні особи, порівняно з початком року борг зменшився з 825,9 тис.грн до 522,0 тис.грн, тобто на 308,0 тис.грн. Найбільшими боржниками по транспортному податку є Павлова Р.В. ( борг 52,1 тис.грн), Бесараб В. В.. (борг 5,0 тис.грн).

### Неподаткові надходження

Планові показники неподаткових платежів на 2021 рік становили 57 825,5 тис.грн.

За 2021 рік надійшло неподаткових платежів у сумі 59 757,6 тис. грн, що становить 103,3 відс. до плану на 2021 рік. Основні неподаткові надходження забезпечили:

- **плата за розміщення тимчасово вільних коштів місцевих бюджетів** – 10 157,5 тис.грн, що становить 102,6 відс. до плану на 2021 рік, що більше порівняно з 2020 роком на 4 534,8 тис.грн, або на 80,7 відс.

- **плата за оренду цілісних майнових комплексів та іншого майна** – 9 325,7 тис.грн, що становить 100,3 відс. до плану на 2021 рік, в порівнянні з 2020 роком надходження збільшилися на 1 400,5 тис.грн, або на 17,7 відс.

Згідно з інформацією департаменту економіки та розвитку ЧМР з початку року обсяг заборгованості за оренду комунального майна (без ПДВ) до бюджету міської територіальної громади зменшився з 1 719,1 тис.грн до 1 705,7 тис.грн, тобто на 13,4 тис.грн, проводиться робота з боржниками за договорами оренди об'єктів міської комунальної власності: щомісячно надається інформація прокуратурі міста щодо боржників за договорами оренди;

- **плата за надання адміністративних послуг** – 22 098,6 тис.грн, що становить 103,8 відс. до плану на 2021 рік, в порівнянні з 2020 роком надходження збільшилися на 5 217,5 тис.грн, або на 30,9 відс., запланований темп росту на 2021 рік – 126,1 відс. Законом України від 06.12.2016 № 1774-VIII «Про внесення змін до деяких законодавчих актів України», встановлено, що в частині плати за надання адміністративних послуг, прив'язка розміру платежів проводиться до прожиткового мінімуму для працездатних осіб, що становить на 1 січня 2021 року - 2 270грн та з 1 грудня 2021 року – 2 481,0 грн (на 01.01.2020 - 2 102 грн).

Основні надходження по адміністративних послугах забезпечено за рахунок наступних надходжень:

- адміністративний збір за проведення державної реєстрації юридичних осіб, фізичних осіб - підприємців та громадських формувань – 2 040,4 тис.грн (107,3 відс. до плану на 2021 рік) та на 453,9 тис.грн (або на 28,6 відс.) більше надходжень за 2020 рік;

- плата за надання інших адміністративних послуг – 18 813,1 тис.грн (105,1 відс. до плану на 2021 рік) та на 4 864,1 тис.грн (або на 34,9 відс.) більше надходжень за 2020 рік;

- адміністративний збір за державну реєстрацію речових прав на нерухоме майно та їх обтяжень – 1 145,3 тис.грн (81,6 відс. до плану на 2021 рік) та на 142,1 тис.грн (або на 11,0 відс.) менше надходжень за 2020 рік;

- **державне мито** – 1 456,6 тис.грн, або 97,1 відс. до плану на 2021 рік, запланований темп росту на 2021 рік – 104,7 відс. В порівнянні з 2020 роком надходження збільшилися на 23,9 тис.грн, або на 1,7 відс.

- **інші надходження** – 14 775,4 тис.грн, або 107,2 відс. до плану на 2021 рік, в порівнянні з 2020 роком надходження зменшилися на 672,6 тис.грн, або на 4,4 відс. Ці надходження забезпечені в основному за рахунок платежів по коду 24060300, в тому числі:

- плата за розміщення об'єктів зовнішньої реклами – 4 858,1 тис.грн, що більше порівняно з 2020 роком на 1 220,0 тис.грн, або на 33,5 відс.;

- плата за пайову участь в утриманні об'єктів благоустрою – 2 449,2 тис. грн, що менше порівняно з 2020 роком на 6,8 тис.грн, або на 0,3 відс.;

- повернення невикористаних бюджетних коштів – 3 346,1 тис. грн, що менше порівняно з 2020 роком на 2 855,2 тис.грн, або на 46,0 відс.

**Для збільшення надходжень до бюджету міської територіальної громади департаментом фінансової політики за 2021 рік:**

- ✓ направлено 103 повідомлень боржникам по сплаті пайової участі в утриманні об'єктів благоустрою міста на суму 847,8 тис.грн, задоволено 2 позови про стягнення заборгованості зі сплати пайової участі, поданий у 2020 році на суму 25,5 тис.грн, у результаті проведення претензійно - позовної діяльності за 2021 рік до бюджету надійшло 531,8 тис. грн пайової участі в утриманні об'єктів благоустрою міста;

✓ підготовлено 1 позов по стягненню заборгованості по платі за розміщення об'єктів зовнішньої реклами на суму 1,1 тис. грн; заборгованість самостійно сплачено боржником до передачі позову до суду;

✓ направлено 39 повідомлень боржникам по сплаті плати за розміщення об'єктів зовнішньої реклами на загальну суму 1 793,4 тис.грн, у результаті проведення претензійно - позовної діяльності за 2021 рік до бюджету надійшло 1 368,1 тис. грн плати за зовнішню рекламу.

- **адміністративні штрафи та інші санкції** – 609,9 тис.грн, або 95,3 відс. до плану на 2021 рік, запланований темп росту на 2021 рік - 97,3 відс. В порівнянні з 2020 роком надходження зменшились на 48,1 тис.грн, або на 7,3 відс.

Адміністративних штрафів накладених адміністративною комісією МВК надійшло у сумі 209,5 тис.грн, що більше порівняно з 2020 роком на 121,5 тис.грн та штрафів накладених ДАБК – 101,2 тис. грн, що менше в порівнянні з 2020 роком на 147,5 тис. грн. .

### Офіційні трансферти загального фонду

За 2021 рік до загального фонду бюджету міської територіальної громади надійшло офіційних трансфертів на загальну суму 602 270,2 тис.грн, що становить 99,6 відс. до плану на 2021 рік, з них:

- **субвенції з державного бюджету:**

- субвенція з державного бюджету місцевим бюджетам на реалізацію інфраструктурних проектів та розвиток об'єктів соціально-культурної сфери – 30 000,0 тис.грн, або 100,0 відс. до плану на 2021 рік;

- освітня субвенція з державного бюджету місцевим бюджетам – 463 517,6 тис.грн, або 100,0 відс. до плану на 2021 рік;

- субвенція з державного бюджету місцевим бюджетам на здійснення заходів щодо соціально-економічного розвитку окремих територій – 39 689,8 тис.грн, або 99,5 відс. до плану на 2021 рік;

- **дотація з місцевих бюджетів іншим місцевим бюджетам:**

- дотація з місцевого бюджету на здійснення переданих з державного бюджету видатків з утримання закладів освіти та охорони здоров'я за рахунок відповідної додаткової дотації з державного бюджету – 11 984,6 тис.грн, або 100,0 відс. до плану на 2021 рік;

- **субвенції з місцевих бюджетів іншим місцевим бюджетам:**

- субвенція з місцевого бюджету на виплату грошової компенсації за належні для отримання жилі приміщення для сімей осіб, визначених абзацами 5-8 пункту 1 статті 10 Закону України «Про статус ветеранів війни, гарантії їх соціального захисту», для осіб з інвалідністю I-II групи, яка настала внаслідок поранення, контузії, каліцтва або захворювання, одержаних під час безпосередньої участі в антитерористичній операції, забезпеченні її проведення, здійсненні заходів із забезпечення національної безпеки і оборони, відсічі і стримування збройної агресії Російської Федерації у Донецькій та Луганській областях, забезпеченні їх здійснення, визначених пунктами 11-14 частини другої статті 7 Закону України «Про статус ветеранів війни, гарантії їх соціального захисту», та які потребують поліпшення житлових умов за рахунок відповідної субвенції з державного – 14 194,9 тис. грн. або 100,0 відс. до плану на 2021 рік;

- субвенція з місцевого бюджету на виплату грошової компенсації за належні для отримання жилі приміщення для сімей учасників бойових дій на території інших держав, визначених у абзаці першому пункту 1 статті 10 Закону України «Про статус ветеранів війни, гарантії їх соціального захисту», для осіб з інвалідністю I-II групи з числа учасників бойових дій на території інших держав, інвалідність яких настала внаслідок поранення, контузії, каліцтва або захворювання, пов'язаних з перебуванням у цих державах, визначених пунктом 7 частини другої статті 7 Закону України «Про статус ветеранів війни, гарантії їх соціального захисту», та які потребують поліпшення житлових умов за рахунок відповідної субвенції з державного бюджету – 2 533,5 тис.грн, або 100,0 відс. до плану на 2021 рік;

- субвенція з місцевого бюджету на виплату грошової компенсації за належні для отримання жилі приміщення для внутрішньо переміщених осіб, які захищали незалежність,



суверенітет та територіальну цілісність України і брали безпосередню участь в антитерористичній операції, забезпеченні її проведення, перебуваючи безпосередньо в районах антитерористичної операції у період її проведення, у здійсненні заходів із забезпечення національної безпеки і оборони, відсічі і стримування збройної агресії Російської Федерації у Донецькій та Луганській областях, забезпеченні їх здійснення, перебуваючи безпосередньо в районах та у період здійснення зазначених заходів, та визнані особами з інвалідністю внаслідок війни III групи відповідно до пунктів 11-14 частини другої статті 7 або учасниками бойових дій відповідно до пунктів 19-20 частини першої статті 6 Закону України «Про статус ветеранів війни, гарантії їх соціального захисту», та які потребують поліпшення житлових умов за рахунок відповідної субвенції з державного бюджету – 4 328,3 тис.грн, або 100,0 відс. до плану на 2021 рік;

- субвенція з місцевого бюджету на проектні, будівельно-ремонтні роботи, придбання житла та приміщень для розвитку сімейних та інших форм виховання, наближених до сімейних, та забезпечення житлом дітей-сиріт, дітей, позбавлених батьківського піклування, осіб з їх числа за рахунок відповідної субвенції з державного бюджету – 5 276,3 тис. грн або 91,9 відс.;

- субвенція з місцевого бюджету на здійснення переданих видатків у сфері освіти за рахунок коштів освітньої субвенції – 5 728,1 тис.грн, або 100,0 відс. до плану на 2021 рік;

- субвенція з місцевого бюджету за рахунок залишку коштів освітньої субвенції, що утворився на початок бюджетного періоду – 533,8 тис. грн, або 56,2 відс. до плану на 2021 рік;

- субвенція з місцевого бюджету на надання державної підтримки особам з особливими потребами за рахунок відповідної субвенції з державного бюджету – 1 016,9 тис.грн, або 100,0 відс. до плану на 2021 рік;

- субвенція з місцевого бюджету на забезпечення якісної, сучасної та доступної загальної середньої освіти "Нова українська школа" за рахунок відповідної субвенції з державного бюджету – 5 764,1 тис.грн, або 86,9 відс. до плану на 2021 рік;

- інші субвенції з місцевого бюджету – 4 710,1 тис.грн, або 99,7 відс. до плану на 2021 рік;

- субвенція з місцевого бюджету на здійснення підтримки окремих закладів та заходів у системі охорони здоров'я за рахунок відповідної субвенції з державного бюджету – 12 992,4 тис. грн, або 98,1 відс. до плану на 2021 рік.

### Спеціальний фонд

Надходження до спеціального фонду за 2021 рік склали 208 835,9 тис.грн, або 51,6 відс. до плану на 2021 рік.

- податкові та неподаткові надходження спеціального фонду – 107 580,7 тис.грн, або 35,7 відс. до плану на 2021 рік;

- офіційні трансферти спеціального фонду – 101 255,2 тис.грн, або 98,3 відс. до плану на 2021 рік.

В порівнянні з надходженнями за 2020 рік надходження до спеціального фонду (без офіційних трансфертів) збільшилися на 18 799,1 тис.грн, або на 21,2 відс. Надходження до спеціального фонду збільшилися в порівнянні з надходженнями за 2020 рік в основному за рахунок збільшення екологічного податку на 2 592,9 тис.грн або на 38,4 відс., при запланованому темпі росту на 2021 рік 148,1 відс., збільшення надходження від продажу землі на 4 391,9 тис. грн. або на 182,7 відс., про запланованому темпі росту на 4475,4 відс., збільшення надходжень від вічуження майна, що знаходиться у комунальній власності на 5 952,7 тис. грн або на 913,3 відс., при запланованому темпі зросту 12044,3 відс.

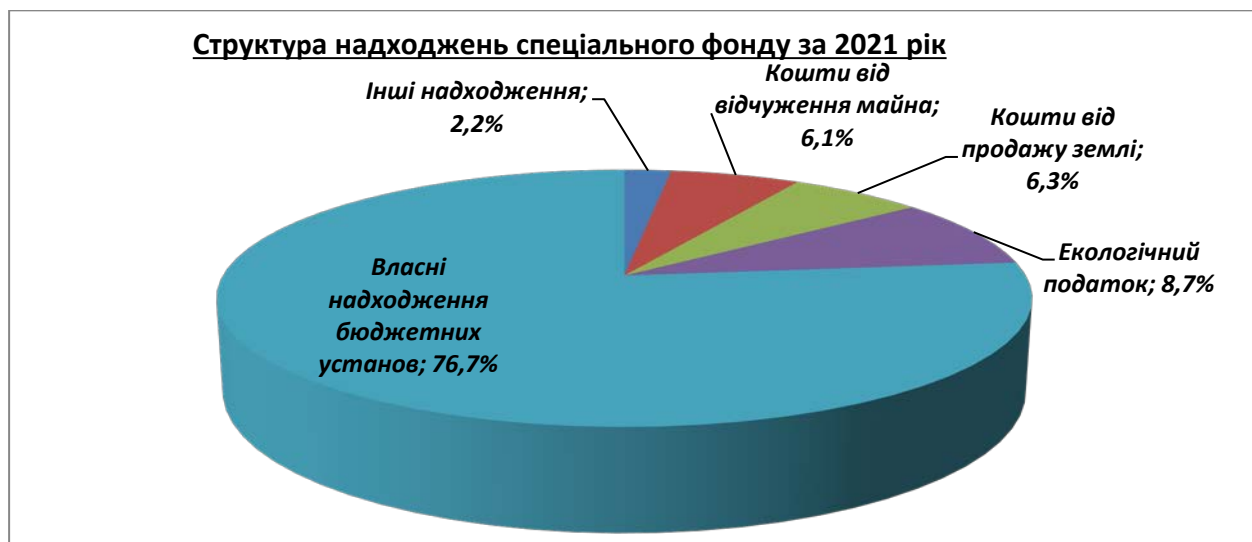
В розрізі податків, зборів та неподаткових платежів надходження наступні :

тис.грн

Показники	Уточнений план 2021 рік	Фактичні надходження за 2021 рік	Відхилення	Відсоток виконання річного плану
Кошти від відчуження майна, що перебуває в комунальній власності	78 506,1	6 604,6	-71 901,6	8,4%
Кошти від продажу землі	107 571,1	6 795,3	-100 775,8	6,3%
Надходження коштів пайової участі у розвитку інфраструктури населеного пункту	0,0	389,6	389,6	-
Екологічний податок	10 000,0	9 346,9	-653,1	93,5
Надходження коштів від відшкодування втрат с/г та лісогосподарського виробництва	0,0	187,0	187,0	-
Власні надходження бюджетних установ	104 951,7	82 435,8	-22 515,9	78,5%
Інші надходження (в т.ч. грошові стягнення за шкоду, заподіяну порушенням законодавства про охорону навколишнього природного середовища, плата за гарантії, надані міськими радами та інш.)	308,7	1 000,6	691,9	324,2%
Цільові фонди	75,0	820,9	745,9	1094,5%
<b>Всього (без трансфертів, грантів):</b>	<b>301 412,6</b>	<b>107 580,7</b>	<b>-193 831,9</b>	<b>35,7%</b>

Найбільшу питому вагу у загальних надходженнях спеціального фонду (без трансфертів) за 2021 рік займають власні надходження бюджетних установ (82 435,8 тис.грн) – 39,5 відс. та екологічний податок (9 346,9 тис.грн) – 4,5 відс.

**Екологічного податку** надійшло 9 346,9 тис.грн, що становить 93,5 відс. до річного плану на 2021 рік та на 2 592,9 тис.грн (або на 38,4 відс.) більше надходжень за 2020 рік. Найбільшим платником по екологічному податку є ПАТ «Черкаське хімволокно» (Черкаська ТЕЦ), порівняно з 2020 роком сплата ним до бюджету міської територіальної громади (25%) збільшилась на 3 756,1 тис.грн, або на 87,6 відс. Борг до бюджету міської територіальної громади по екологічному податку станом на 01.01.2022р. становить – 1 531,6 тис.грн, що на 1 527,3 тис. грн більше ніж борг на 01.01.2021.



Надходження до бюджету розвитку становлять 13 960,6 тис.грн, що складає 7,5 відс. до уточненого плану на 2021 рік, що на 1 627,4 тис.грн (або на 13,2 відс.) більше надходжень за 2020 рік, в т.ч.:

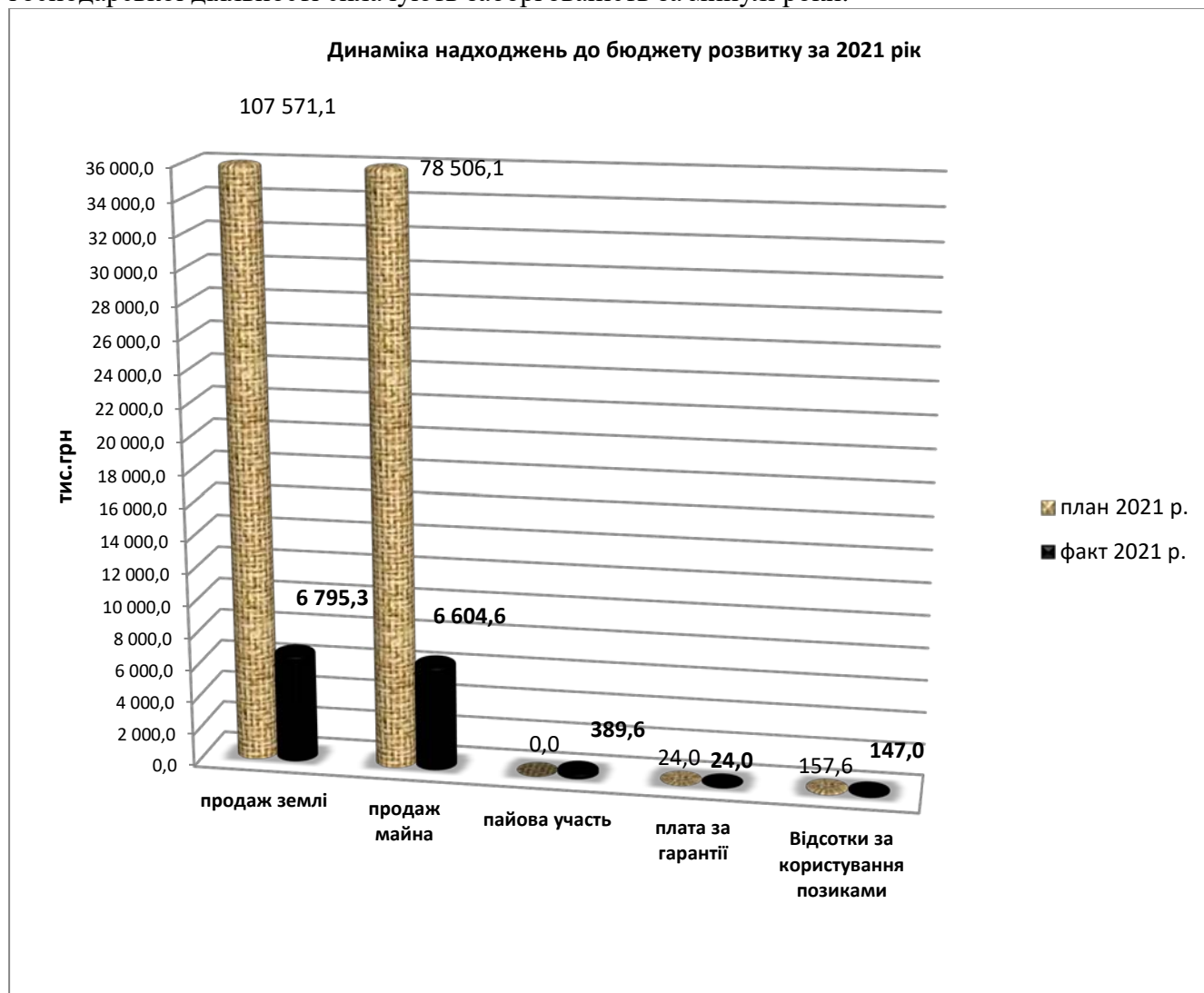
✓ відсотки за користування позиками, які надавались з місцевих бюджетів/Відсотки за користування /Відсотки за користування пільговим довгостроковим кредитом, що надається з місцевих бюджетів, внутрішньо переміщеним особам, учасникам проведення антитерористичної операції (АТО) та/або учасникам проведення операції Об'єднаних сил (ООС) на будівництво або придбання житла, і пеня за порушення строку платежу з погашення кредиту – 147,0 тис.грн, що складає 93,3 відс. до річного плану на 2021 рік;

✓ коштів від продажу земельних ділянок – 6 795,3 тис.грн, що складає 6,3 відс. до плану на рік та на 4 391,9 тис.грн, або на 182,7 відс. більше надходжень за 2020 рік;

✓ кошти від відчуження майна, що перебуває в комунальній власності – 6 604,6 тис. грн, що складає 8,4 відс. до плану на рік та на 5 952,7 тис.грн більше надходжень за 2020 рік;

✓ плати за гарантії, надані міською радою – 24,0 тис.грн, що складає 100,0 відс. до плану на рік, платниками є КП «Черкасиводоканал» ЧМР та КПТМ «Чекаситеплокомуненерго» ЧМР;

✓ надходження коштів від пайової участі у розвитку інфраструктури населеного пункту – 389,6 тис.грн. Законом України від 20.09.19 №132-ІХ «Про внесення змін до деяких законодавчих актів України щодо стимулювання інвестиційної діяльності в Україні» виключено ст.40 Закону України «Про регулювання містобудівної діяльності» щодо сплати коштів пайової участі у розвитку інфраструктури населеного пункту та відмінено з 2021 року справляння пайової участі у розвитку інфраструктури населеного пункту, але суб'єкти господарської діяльності сплачують заборгованість за минулі роки.



### Офіційні трансферти спеціального фонду

**За 2021 року до спеціального фонду бюджету міста надійшло офіційних трансфертів на загальну суму 101 255,2 тис.грн, що становить 98,3 відс. до плану на 2021 рік, з них:**

- субвенція з державного бюджету місцевим бюджетам на розвиток комунальної інфраструктури, у тому числі на придбання комунальної техніки – 3 738,9 тис. грн або 100,0 відс. до плану на 2021 рік;
- субвенція з державного бюджету місцевим бюджетам на здійснення заходів щодо соціально-економічного розвитку окремих територій – 9 556,7 тис. грн або 100,0 відс. до плану на 2021 рік;
- субвенція з місцевого бюджету на погашення заборгованості з різниці в тарифах, що підлягає урегулюванню згідно із Законом України «Про заходи, спрямовані на врегулювання заборгованості теплопостачальних та теплогенеруючих організацій та підприємств централізованого водопостачання і водовідведення» за рахунок відповідної субвенції з державного бюджету – 70 041,4 тис. грн або 100,0 відс. до плану на 2021 рік;
- субвенція з місцевого бюджету на здійснення природоохоронних заходів – 826,6 тис. грн, або 99,9 відс. до плану на 2021 рік;
- інші субвенції з місцевого бюджету – 3 046,3 тис. грн або 92,4 відс. плану на 2021 рік.
- субвенція з місцевого бюджету на здійснення підтримки окремих закладів та заходів у системі охорони здоров'я за рахунок відповідної субвенції з державного бюджету – 14 045,3 тис. грн або 90,6 відс. плану на 2021 рік.

### ВИДАТКОВА ЧАСТИНА ТА КРЕДИТУВАННЯ

За 2021 рік бюджет міської територіальної громади виконано по видатках та кредитуванню на загальну суму 3 180 053,5 тис. грн, при річному плані 3 463 337,6 тис. грн, або на 91,8 %.

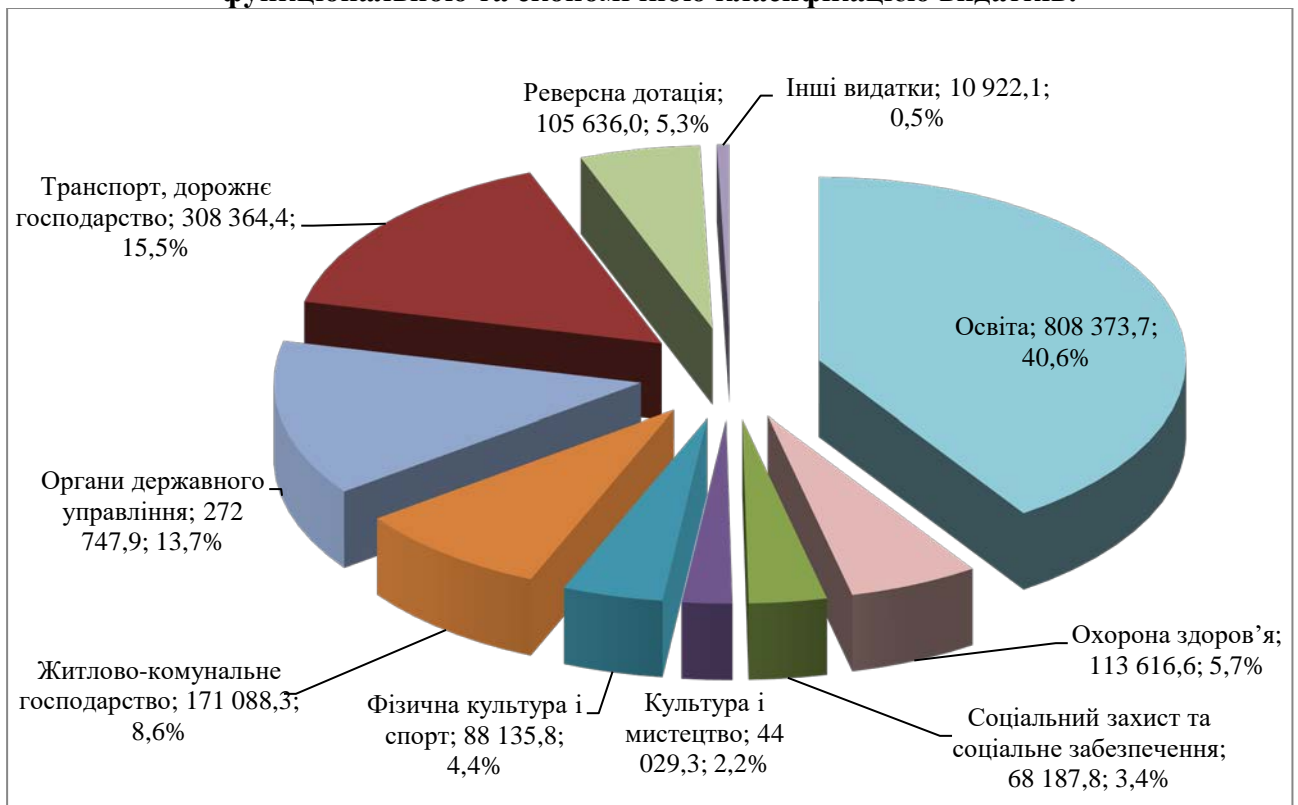
В тому числі:

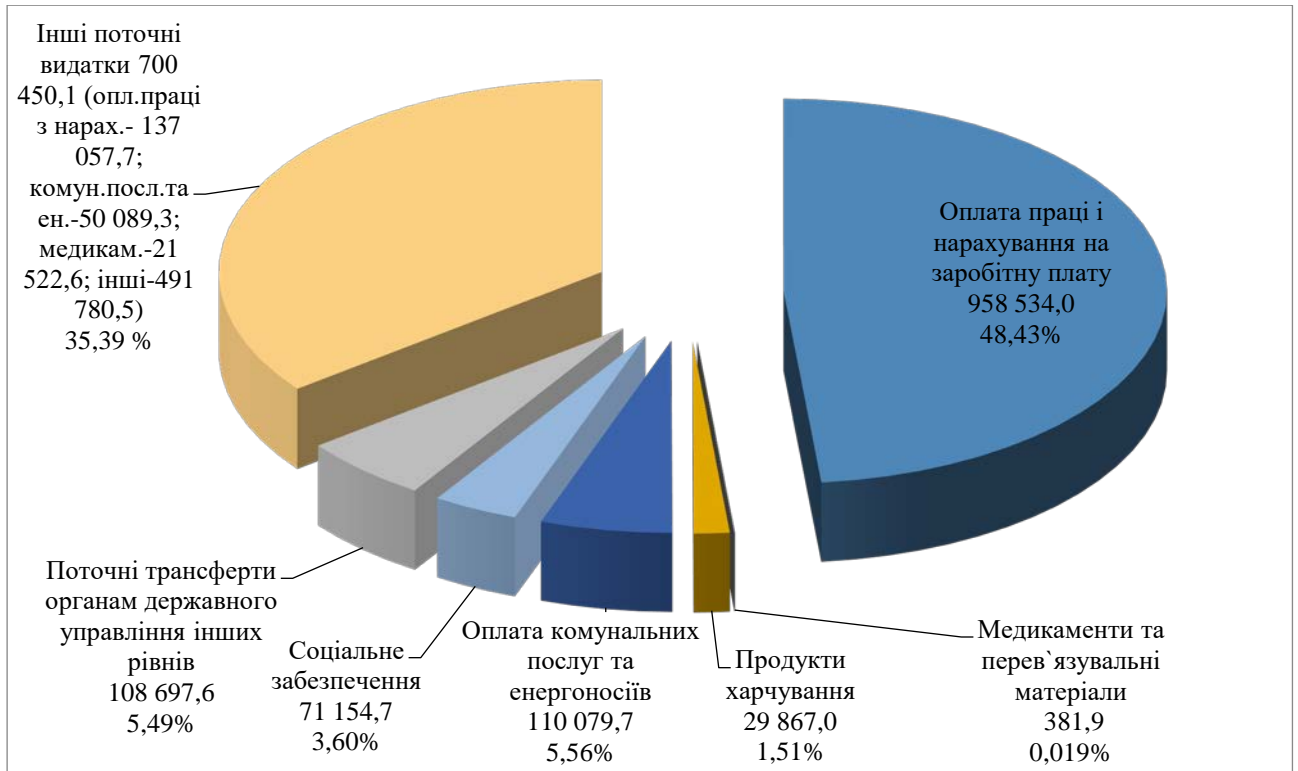
- **видатки по загальному фонду бюджету** склали 2 469 759,0 тис. грн, або 98,6 % до річного плану (з них за рахунок трансфертів з державного та обласного бюджету – 490 594,0 тис. грн, або 96,4 % до річного плану);
- **видатки по спеціальному фонду бюджету** склали 721 428,7 тис. грн, або 74,5 % до річного плану. Видатки бюджету розвитку за 2021 рік склали 561 063,2 тис. грн, або 71,9 % до річного плану;
- **надання довгострокових кредитів громадянам на будівництво/реконструкцію/придбання житла** склало 17 221,7 тис. грн, або 95,5 % до річного плану, в тому числі по загальному фонду – 16 434,5 тис. грн, або 100,0 % до річного плану, по спеціальному фонду – 787,1, або 49,0 % до річного плану;
- **повернення коштів, довгострокових кредитів, наданих громадянам на будівництво/реконструкцію/придбання житла** становить – 2 720,8 тис. грн, в тому числі надходження коштів до спеціального фонду від повернення кредитів, наданих на будівництво житла, складає – 2 720,8 тис. грн, або 101,5 % до річного плану;
- **повернення коштів, наданих для виконання гарантійних зобов'язань за позичальників, що отримали кредити під місцеві гарантії** становить – 25 635,1 тис. грн, або 28,1 % до річного плану.

**Порівняльний аналіз виконання бюджету міської територіальної громади  
за 2021 рік з минулим роком , тис.грн**

	Фактичні витрати		Темп росту	
	2020 рік	2021 рік	тис.грн.	%
<b>Загальний фонд:</b>	<b>2 119 169,3</b>	<b>2 486 193,5</b>	<b>367 024,2</b>	<b>117,3%</b>
Видатки	2 104 993,0	2 469 759,0	364 766,0	117,3%
<i>в т.ч. міжбюджетні трансферти</i>	<i>485 658,1</i>	<i>490 594,0</i>	<i>4 935,9</i>	<i>101,0%</i>
Кредитування	14 176,3	16 434,5	2 258,2	115,9%
<b>Спеціальний фонд:</b>	<b>601 833,9</b>	<b>693 859,9</b>	<b>92 026,0</b>	<b>115,3%</b>
Видатки	589 556,7	721 428,7	131 872,0	122,4%
<i>в т.ч. міжбюджетні трансферти</i>	<i>56 014,1</i>	<i>157 712,2</i>	<i>101 698,1</i>	<i>281,6%</i>
Кредитування	12 277,2	-27 568,8	-39 846,0	
<b>Всього</b>	<b>2 721 003,2</b>	<b>3 180 053,4</b>	<b>459 050,2</b>	<b>116,9%</b>
<b>Всього без врахування трансфертів</b>	<b>2 179 331,0</b>	<b>2 531 747,2</b>	<b>352 416,2</b>	<b>116,2%</b>

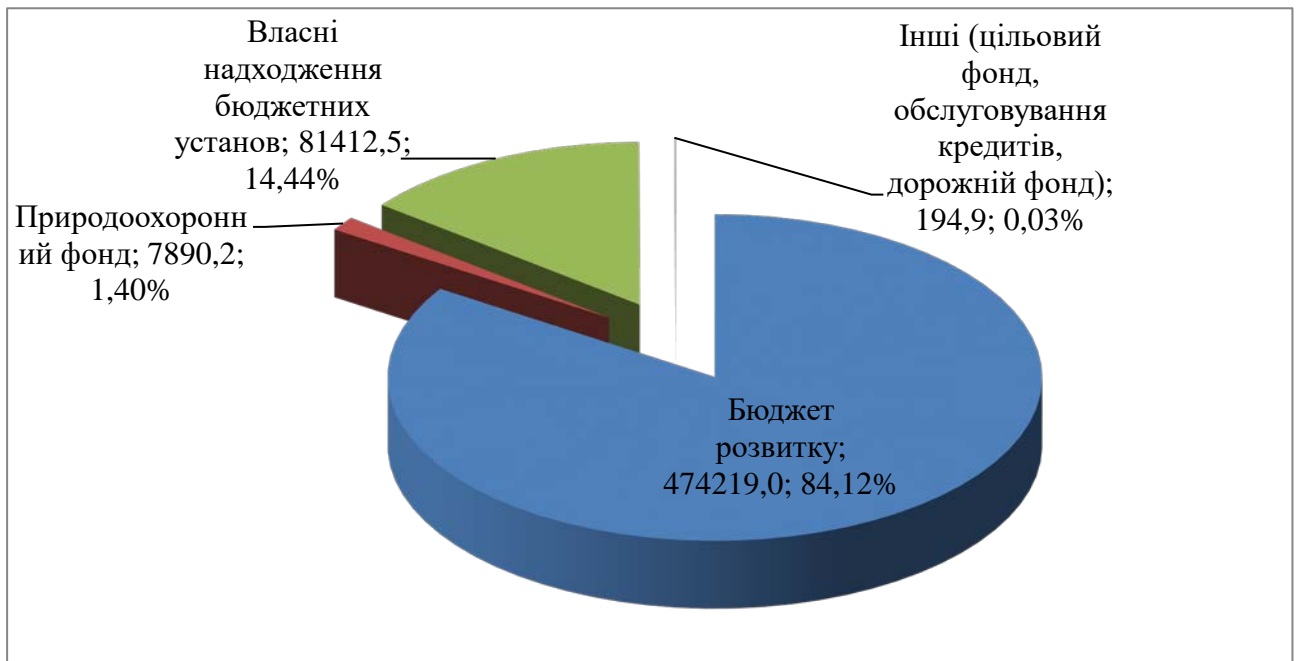
**Структура видатків загального фонду бюджету міської територіальної громади за  
2021 рік (без урахування трансфертів з державного і обласного бюджетів) за  
функціональною та економічною класифікацією видатків:**





По спеціальному фонду на видатки (без урахування субвенцій з державного та обласного бюджетів, повернення та надання кредитів) використано 563 716,5 тис. грн, що складає 73,8 % до річного плану. В порівнянні з відповідним періодом 2020 року цей показник збільшився на 30 174,0 тис. грн, або на 5,7 %.

**Структура видатків спеціального фонду бюджету міської територіальної громади за 2021 рік (без урахування трансфертів з державного і обласного бюджетів)**



Станом на 01.01.2022 року **поточна та прострочена кредиторська заборгованість по загальному фонду** бюджету Черкаської міської територіальної відсутня.

Станом на 01.01.2022 року **дебіторська заборгованість по загальному фонду** бюджету Черкаської міської територіальної громади склала 732,0 тис. грн, що на 225,5 тис. грн або на 44,5 % більше заборгованості на початок 2021 року. Ця заборгованість розподілена наступним чином: 1,0 тис. грн - по оплаті праці та нарахуваннях на неї рахується по органах місцевого самоврядування; 377,5 тис. грн – по оплаті комунальних послуг та енергоносіїв (в т.ч. 195,4 - програма управління об'єктами комунальної власності міста), 72,7 тис. грн – оплаті послуг (крім комунальних) по програмі управління об'єктами комунальної власності міста; 249,0 тис. грн – рахується за придбані предмети, матеріали, обладнання та інвентар; 31,8 тис. грн – рахується по інших виплатах населенню.

Дебіторська заборгованість по видатках бюджету Черкаської міської територіальної громади на суму 732,0 тис. грн, утворилася по:

- оплаті праці з нарахуваннями на заробітну плату в сумі 1,0 тис. грн виникла по департаменту архітектури та містобудування внаслідок переплати єдиного соціального внеску 0,8 тис. грн та зайво нарахованої суми вихідної допомоги при звільненні 0,2 тис. грн;
- передплаті періодичних видань – 244,6 тис. грн;
- ненаданню постачальником скретч-карт або талонів на бензин – 4,4 тис. грн;
- несплаті орендарями комунальних послуг та енергоносіїв – 195,4 тис. грн;
- проведенню розрахунків на умовах авансування, визначеного договірними зобов'язаннями з ТОВ "Газопостачальний комплекс "Нафтогаз трейдінг" за постачання газу – 182,1 тис. грн;
- несплаті орендарями сум нарахованої орендної плати – 72,7 тис. грн;
- відшкодуванню квартирної плати та інших послуг – КП «Соснівська СУБ» в сумі 31,8 тис.грн.

Станом на 01.01.2022 року **прострочена дебіторська заборгованість по загальному фонду** бюджету Черкаської міської територіальної громади склала 131,2 тис. грн, що на 162,5 тис. грн (або 55,3 %) менше ніж на початок 2021 року, з них:

- 31,8 тис. грн рахується по соціальному захисту населення по видатках, які фінансувалися за рахунок субвенцій з державного бюджету по неповерненню коштів за відшкодування квартирної плати та інших послуг; 1,0 тис. грн - по оплаті праці і нарахуваннях на заробітну плату рахується по органах місцевого самоврядування; 40,2 тис. грн - по оплаті комунальних послуг та енергоносіїв; 53,8 тис. грн – по оплаті послуг (крім комунальних); 4,4 тис. грн – по оплаті предметів і матеріалів.

Станом на 01.01.2022 року **поточна та прострочена кредиторська заборгованість по видатках спеціального фонду** бюджету Черкаської міської територіальної відсутня.

Станом на 01.01.2022 року **дебіторська заборгованість по видатках спеціального фонду** бюджету Черкаської міської територіальної громади склала 6 275,0 тис. грн, що на 54,6 тис. грн (або 0,9 %) менше заборгованості на початок 2021 року.

Структура цієї заборгованості розподілена наступним чином: 106,2 тис. грн становить заборгованість по поточних видатках та 6 168,8 тис. грн становить заборгованість по капітальних видатках спеціального фонду бюджету Черкаської міської територіальної громади.

Заборгованість по поточних видатках в сумі 106,2 тис. грн рахується по передплаті та доставці періодичних видань, ця заборгованість обліковується: по галузі «Освіта» в сумі 101,3 тис. грн, галузі «Культура» в сумі 4,9 тис. грн.

Заборгованість по капітальних видатках в сумі 6 168,8 тис. грн рахується по будівництву об'єктів бюджету розвитку (надання авансів на виконання робіт з капітального ремонту, будівництва та реконструкції об'єктів комунальної власності), в т.ч. по галузям: «Освіта» – 557,1 тис. грн (9,0 %); «Житлово-комунальне господарство» – 95,8 тис. грн (1,6 %.); «Будівництво та регіональний розвиток» – 3 535,0 тис. грн (57,3 %); «Транспорт та транспортна інфраструктура, дорожнє господарство» – 1 980,9 тис. грн (32,1 %.).

Станом на 01.01.2022 року прострочена дебіторська заборгованість по спеціальному фонду бюджету Черкаської міської територіальної громади склала 6 168,8 тис. грн, що відповідає заборгованості на початок 2021 року, яка обліковується по капітальних видатках.

Причиною виникнення заборгованості по капітальних видатках є недотримання договірних зобов'язань при проведенні розрахунків на умовах авансування, а саме, неподання виконавцями робіт підтверджуючих документів по наступних об'єктах:

- капітальний ремонт приміщень (заміна вікон) по ДНЗ №13 в сумі 9,5 тис. грн та ДНЗ №69 в сумі 56,0 тис. грн – 65,5 тис. грн;
- капітальний ремонт будівлі (спортзалу) ЗОШ №5 – 491,6 тис. грн;
- капітальний ремонт житлового фонду міської комунальної власності (плановий та позаплановий ремонт ліфтів) – 65,5 тис. грн;
- капітальний ремонт гуртожитку по вул. Смілянській, 90/1 - 30,3 тис. грн;
- реконструкція вул. Одеської від вул. Котовського до вул. Сумгайтська – 3 000,0 тис. грн;
- будівництво міського кладовища в районі вул. Промислової та станції Заводської (І черга) - 535,0 тис. грн;
- капітальний ремонт тротуару парної сторони вул. Смілянської від вул. Хоменка до вул. Луценка – 42,6 тис. грн;
- реконструкція вул. Сумгайтська (від межі міста до вул. Одеської) – 988,3 тис. грн;
- капітальний ремонт вул.Смілянська (від вул. 30 років Перемоги до межі міста) – 950,0 тис. грн.

#### **КТПКВКМБ 0100 «Державне управління»**

#### ***Керівництво і управління у відповідній сфері у містах (місті Києві), селищах, селах, територіальних громадах:***

Реалізацію заходів програм по галузі «Державне управління» здійснюють 13 головних розпорядників коштів: департамент управління справами та юридичного забезпечення (на обслуговуванні: керівництво міської ради та її виконавчий комітет, відділ «Оперативна служба», відділ «Патронатна служба», відділ з питань роботи ради), департамент освіти та гуманітарної політики, департамент охорони здоров'я та медичних послуг, департамент соціальної політики, служба у справах дітей, департамент житлово-комунального комплексу, управління інспектування, департамент архітектури та містобудування, управління державного архітектурно-будівельного контролю, управління інформаційної політики, департамент економіки та розвитку, управління з питань державної реєстрації, департамент фінансової політики (розпорядник нижчого рівня – адміністративний відділ). Штатна чисельність керівництва та виконавчих органів міської ради станом на 01.01.2022 року становить 625,5 шт. од., фактично зайнята чисельність працівників – 615,5 од.

#### ***Аналіз видатків за 2021 рік загального фонду по бюджетній програмі «Керівництво і управління у відповідній сфері у містах (місті Києві), селищах, селах, територіальних громадах»***

№ п/п	Найменування	Уточнений план на 2021 рік, тис. грн	Касові видатки, за 2021 рік, тис. грн	% виконання до уточненого плану на 2021 рік	+/- в порівнянні з аналог. періодом 2020 року, тис. грн	Темп росту до 2020 року, %	Питома вага в загал. обсязі видатків галузі за 2021 р., %
1	Заробітна плата з нарахуваннями	242689,6	242028,2	99,7	+21859,2	109,9	91,3



№ п/п	Найменування	Уточнений план на 2021 рік, тис. грн	Касові видатки, за 2021 рік, тис. грн	% виконання до уточненого плану на 2021 рік	+/- в порівнянні з аналог. періодом 2020 року, тис. грн	Темп росту до 2020 року, %	Питома вага в загал. обсязі видатків галузі за 2021 р., %
Збільшення видатків у порівнянні з аналогічним періодом 2020 року відбулося в зв'язку із розширенням повноважень виконавчих органів, збільшенням чисельності на 16 шт. одиниць та прийняттям розпорядження міського голови від 12.08.2021 № 449-р «Про внесення змін до розпорядження міського голови від 14.01.2021 №15-р(к) «Про надбавки за високі досягнення у праці та щомісячне преміювання у 2021 році».							
2	Оплата комунальних послуг	6 593,4	5276,3	80,0	+1037,5	124,5	2,0
	в т.ч.						
	Міська програма управління об'єктами комунальної власності територіальної громади м. Черкаси на 2017-2021 роки	6528,4	5215,8	79,9	+999,6	x	x
3	Інші видатки	18784,4	17806,1	94,8	+3575,3	+25,1	6,7
	в т.ч.						
	Міська програма управління об'єктами комунальної власності територіальної громади м. Черкаси на 2017-2021 роки	6924,1	6657,7	96,2	+1141,4	x	x
	Програма впорядкування тимчасових споруд і зовнішньої реклами на території міста Черкаси на 2020-2022	512,0	258,9	50,6	5,4	x	x
	Програма управління боргом на 2019-2027 роки	162,1	162,1	100	-84,4	x	x
Збільшення видатків у порівнянні з аналогічним періодом 2020 року виникло в зв'язку зі зростанням потреби у видатках на оплату послуг.							
	Всього	268067,4	265110,6	98,9	+26471,9	111,1	100

*Аналіз видатків за 2021 рік по спеціальному фонду по КТПКВ 0160 «Керівництво і управління у відповідній сфері у містах (місті Києві), селищах, селах, територіальних громадах»*

№ п/п	Найменування	Уточнений план на 2021 рік, тис. грн	Касові видатки за 2021 рік, тис. грн	% виконання до плану на 2021 рік	Питома вага в загальному обсязі видатків бюджетної програми, %
<b>Видатки за рахунок коштів, отриманих як плата за послуги бюджетних установ</b>					
1	Інші видатки	65,1	20,0	30,7	x
2	Капітальні видатки	100,4	60,7	60,5	x
	Разом	165,5	80,7	48,8	2,3

№ п/п	Найменування	Уточнений план на 2021 рік, тис. грн	Касові видатки за 2021 рік, тис. грн	% виконання до плану на 2021 рік	Питома вага в загальному обсязі видатків бюджетної програми, %
<b>Видатки за рахунок коштів, отриманих з інших джерел власних надходжень бюджетних установ</b>					
1	Інші видатки	3,5	3,5	100,0	х
	Разом	3,5	3,5	100,0	0,1
<b>Видатки за рахунок бюджету розвитку</b>					
1	Капітальні видатки	4320,2	3438,7	79,6	х
	Разом	4320,2	3438,7	79,6	97,6
	<b>Всього по спеціальному фонду</b>	<b>4489,2</b>	<b>3522,9</b>	<b>78,5</b>	<b>100</b>

### *Інша діяльність у сфері державного управління:*

По бюджетних програмах за рахунок коштів бюджету міської територіальної громади встановлені бюджетні призначення в сумі 9798,0 тис. грн на реалізацію завдань та заходів, передбачених відповідними міськими цільовими програмами, а саме:

- по головному розпоряднику коштів - *управлінню інформаційної політики Черкаської міської ради* встановлено призначення в сумі 6 621,7 тис. грн для реалізації заходів таких міських цільових програм:

- **Програма здійснення заходів, що не могли бути передбачені під час складання бюджету та порядок надання матеріальної допомоги громадянам міста** (затверджена рішенням міської ради від 17.03.2015 № 2-1096, зі змінами), уточнені річні призначення на 2021 рік становлять 137,4 тис. грн. Касові видатки не проводилися.

- **міська цільова програма Громадський бюджет міста Черкаси на 2019-2022 роки міста** (затверджена рішенням міської ради від 26.12.2019 № 2-5574), уточнені річні призначення на 2021 рік становлять 830,1 тис. грн. Касові видатки становлять 147,0 тис. грн, або 17,7 відс. до плану на звітний період.

- **міська цільова Програма сприяння діяльності органів самоорганізації населення міста Черкаси на 2017-2021** (затверджена рішенням Черкаської міської ради від 24.01.2019 № 2-3917, зі змінами), уточнені річні призначення на 2021 рік становлять 5 654,2 тис. грн. Касові видатки становлять 5212,7 тис. грн, або 92,2 відс. до плану на звітний період.

За рахунок коштів фінансується діяльність 18 комітетів в мікрорайонах міста (Благовісний, Богданівський, Дахнівський, Дніпровський, Зелений, Калиновий, Кривалівський, Лісовий, Митниця, Перемога, Південний, Привокзальний, Припортовий, Соборний, Соснівський, Хімселище, Центральний, Яблуневий), в середньому касові видатки на 1 комітет склали 289,6 тис. грн. В цілому ж, кошти спрямовано на: оплату праці і нарахування на заробітну плату – 4 459,0 тис. грн; оплату комунальних послуг та енергоносіїв – 465,6 тис. грн; предмети, матеріали, обладнання та інвентар – 79,8 тис. грн, оплату послуг (крім комунальних) – 158,3 тис. грн;

- на реалізацію проектів-переможців визначених згідно Міської цільової програми "Громадський бюджет міста Черкаси на 2019-2022 роки" в сумі 50,0 тис. грн. Касові видатки становлять 50,0 тис. грн, або 100,0 відс. до плану поточного року;

- по головному розпоряднику коштів - *департаменту управління справами та юридичного забезпечення Черкаської міської ради* встановлено уточнені призначення в сумі 1 386,3 тис. грн для реалізації заходів **Програми фінансування заходів, пов'язаних із нагородженням міськими відзнаками громадян, трудових колективів на 2021-2025 роки** (затверджена рішенням міської ради від 24.12.2020 № 2-47). Касові видатки становлять 1127,6 тис. грн, або 81,3 відс. до плану на звітний період;

- по головному розпоряднику коштів - *департаменту архітектури та містобудування Черкаської міської ради* встановлено призначення в сумі 1 790,0 тис. грн для реалізації заходів таких міських цільових програм:

- **Програма розвитку земельних відносин та використання і охорони земель в м. Черкаси на 2019-2023 роки** (затверджена рішенням міської ради від 21.03.2019 № 2-4224, зі змінами), уточнені річні призначення на 2021 рік становлять 640,0 тис. грн. Касові видатки не проводилися.

- **Програма розвитку містобудівного кадастру міста Черкаси на 2020-2024 роки** (затверджена рішенням міської ради від 13.12.2019 № 2-5395, зі змінами), уточнені річні призначення на 2021 рік становлять 1 150,0 тис. грн. Касові видатки становлять 1 150,0 тис. грн або 100,0 відс. до плану поточного року.

*Аналіз видатків загального фонду по КТПКВКМБ 0180 «Інша діяльність у сфері державного управління» за 2021 рік*

№	Напрямок використання коштів	Уточнений річний план, тис.грн	Касові видатки 2021 року, тис.грн	% виконання до уточненого плану на 2021 року, %	+/- в порівнянні з аналог. періодом 2020 року, тис.грн	Питома вага в загал. обсязі видатків бюджетної програми 2021 р., %
<b>1.</b>	<b>Заробітна плата з нарахуваннями, в т.ч.:</b>	<b>4741,7</b>	<b>4459,0</b>	<b>94,0</b>	<b>-120,2</b>	<b>58,4</b>
	- Міська цільова Програма сприяння діяльності органів самоорганізації населення	4741,7	4459,0	94,0	-120,2	x
<b>2.</b>	<b>Оплата комунальних послуг, в т.ч.:</b>	<b>514,1</b>	<b>465,6</b>	<b>90,6</b>	<b>185,0</b>	<b>6,1</b>
	- Міська цільова Програма сприяння діяльності органів самоорганізації населення	514,1	465,6	90,6	185,0	X
<b>3.</b>	<b>Виплати грошових винагород, в т.ч.:</b>	<b>648,1</b>	<b>506,6</b>	<b>78,2</b>	<b>403,1</b>	<b>6,6</b>
	- Програма фінансування заходів, пов'язаних із нагородженням міськими відзнаками громадян, трудових колективів	648,1	506,6	78,2	403,1	X
<b>4.</b>	<b>Інші видатки в т.ч.:</b>	<b>3894,1</b>	<b>2206,1</b>	<b>56,6</b>	<b>1461,6</b>	<b>28,9</b>
	- Програмі здійснення заходів, що не могли бути передбачені під час складання бюджету та порядок надання матеріальної допомоги громадянам міста	137,4	0,0	0,0	0,0	x
	- Міська цільова Програма сприяння діяльності органів самоорганізації населення	398,4	288,1	72,3	84,9	x
	- Програма фінансування заходів, пов'язаних із нагородженням міськими відзнаками громадян, трудових колективів	738,2	621,0	84,1	189,8	x
	- Міська цільова Програма Громадський бюджет міста Черкаси на 2019-2022 роки	830,1	147,0	17,7	37,0	x
	Програма розвитку містобудівного кадастру міста Черкаси на 2020-2024 роки	1 150,0	1 150,0	100,0	1 150,0	x
	- Програма розвитку земельних відносин та використання і охорони земель в м. Черкаси	640,0	0,0	0,0	0,0	x
	<b>Всього</b>	<b>9798,0</b>	<b>7637,3</b>	<b>77,9</b>	<b>1929,5</b>	<b>100,0</b>

За рахунок коштів спеціального фонду (бюджет розвитку) у 2021 році бюджетні призначення для здійснення капітальних видатків не затверджувались.

### ***Заборгованість:***

Станом на 01.01.2022 року по загальному фонду по галузі «Державне управління» кредиторська заборгованість відсутня.

Станом на 01.01.2022 року по загальному фонду по галузі «Державне управління» наявна дебіторська заборгованість на суму 247.1 тис. грн:

- 1) поточна заборгованість виникла в сумі 155.3 тис. грн
  - по КЕКВ 2210 «Предмети, матеріали, обладнання та інвентар» у сумі 72.9 тис. грн по департаментам, внаслідок проведення розрахунків на умовах авансування, визначеного договірними зобов'язаннями по передплаті періодичних видань;
  - по КЕКВ 2240 «Оплата послуг (крім комунальних)» в сумі 18,9 тис. грн, виникла по Міській Програмі управління об'єктами комунальної власності територіальної громади м. Черкаси на 2017-2021 роки через несплату сум орендної плати орендарями приміщень за адресами: вул. Благівісна, 170, вул. Б. Вишневецького, 36, бульв. Шевченка, 117 та 307;
  - по КЕКВ 2270 «Оплата комунальних послуг та енергоносіїв» в сумі 155,3 тис. грн, яка виникла по Міській Програмі управління об'єктами комунальної власності територіальної громади м. Черкаси на 2017-2021 роки через несплату сум за надані комунальні послуги орендарями за адресами: вул. Благівісна, 170, вул. Б. Вишневецького, 36, бульв. Шевченка, 117 та 307.
- 2) прострочена заборгованість виникла в сумі 99,4 тис. грн, в тому числі:
  - по КЕКВ 2100 «Оплата праці і нарахування на заробітну плату» у сумі 1,0 тис. грн по департаменту архітектури та містобудування, яка виникла внаслідок невірного нарахування суми вихідної допомоги та єдиного соціального внеску. Дебіторська заборгованість не погашена.
  - по КЕКВ 2210 «Предмети, матеріали, обладнання та інвентар" у сумі 4,4 тис. грн виникла по службі у справах дітей внаслідок недотримання ТОВ «Пром Грант Плюс» договірних зобов'язань при проведенні розрахунків на умовах авансування. Дебіторська заборгованість не погашена.
  - по КЕКВ 2240 «Оплата послуг (крім комунальних)» в сумі 53,8 тис. грн, виникла по Міській Програмі управління об'єктами комунальної власності територіальної громади м. Черкаси на 2017-2021 роки через несплату сум орендної плати орендарями за адресами: вул. Благівісна, 170, вул. Б. Вишневецького, 36, бульв. Шевченка, 117 та 307.
  - по КЕКВ 2270 «Оплата комунальних послуг та енергоносіїв» в сумі 40,2 тис. грн, яка виникла по Міській Програмі управління об'єктами комунальної власності територіальної громади м. Черкаси на 2017-2021 роки через несплату сум за надані комунальні послуги орендарями за адресами: вул. Благівісна, 170, вул. Б. Вишневецького, 36, бульв. Шевченка, 117 та 307.

Станом на 01.01.2022 року по спеціальному фонду по галузі «Державне управління» кредиторська і дебіторська заборгованості відсутні.

### **КТПКВКМБ 1000 «Освіта»**

Головними розпорядником бюджетних коштів по відповідній галузі визначено департамент освіти та гуманітарної політики Черкаської міської ради.

Бюджетні призначення на 2021 рік з урахуванням змін становлять 1 421 663,0 тис.грн, з них:

- 1) по загальному фонду – 1 293 634,0 тис.грн, в тому числі: кошти бюджету міської територіальної громади – 802 374,2 тис.грн, субвенцій з місцевого (обласного) бюджету – 13 681,3 тис.грн, освітньої субвенції з державного бюджету місцевим бюджетам – 463 517,6 тис.грн, залишок коштів відповідної субвенції, що утворився на початок року – 2 076,3 тис.грн, дотації з державного бюджету місцевим бюджетам на здійснення переданих з державного бюджету видатків з утримання закладів освіти та охорони здоров'я – 11 984,6 тис.грн.

2) по спеціальному фонду – 128 029,0 тис.грн, в тому числі: за рахунок власних надходжень установ – 103 839,0 тис.грн та кошти бюджету розвитку – 24 190,0 тис.грн, з них: - субвенції з місцевого (обласного) бюджету – 2 784,1 тис.грн; залишку коштів освітньої субвенції, що утворився на початок року – 547,5 тис.грн., залишку коштів дотації з державного бюджету місцевим бюджетам на здійснення переданих з державного бюджету видатків з утримання закладів освіти та охорони здоров'я, що утворився на початок року – 238,8 тис.грн;

Касові видатки за 12 місяців 2021 року склали 1 367 486,0 тис.грн, що складає 96,2 відс. до уточненого річного плану, з них:

1) по загальному фонду – 1 269 591,6 тис.грн, що складає 98,1 відс. до уточненого річного плану, в тому числі:

- кошти бюджету міської територіальної громади – 796 436,8 тис.грн, що складає 99,3 відс. до уточненого річного плану;

- субвенції з місцевого (обласного) бюджету – 12 156,8 тис.грн, що складає 88,9 відс. до уточненого річного плану;

- освітньої субвенції з державного бюджету місцевим бюджетам – 446 984,7 тис.грн, що складає 96,4 відс. до уточненого річного плану;

- залишку коштів освітньої субвенції, що утворився на початок року – 2 076,3 тис.грн, що складає 100 відс. до уточненого річного плану;

- дотації з державного бюджету місцевим бюджетам на здійснення переданих з державного бюджету видатків з утримання закладів освіти та охорони здоров'я – 11 937,0 тис.грн, що складає 99,6 відс. до уточненого річного плану;

2) по спеціальному фонду – 97 894,4 тис.грн, що становить 76,5 відс. до уточненого річного плану, в тому числі:

- видатки за рахунок власних надходжень бюджетних установ – 79 636,0 тис.грн, що становить 76,7 відс. до уточненого річного плану;

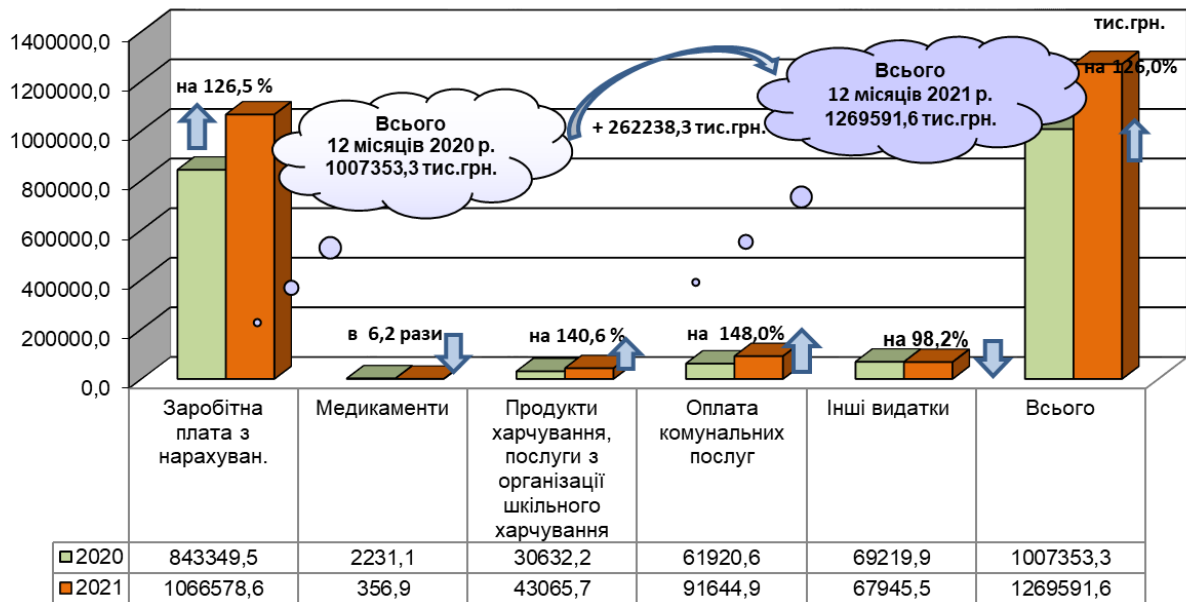
- видатки за рахунок бюджету розвитку – 18 258,4 тис.грн, що становить 75,5 відс. до уточненого річного плану.

Реалізацію заходів програм по галузі «Освіта» здійснюють 53 дошкільні навчальні заклади, 35 загальноосвітніх навчальних закладів, 4 професійно-технічні навчальні заклади, 5 позашкільних навчальних закладів, 6 шкіл естетичного виховання, інші – інклюзивно-ресурсний центр, логопедичний пункт, група централізованого господарського обслуговування, центр професійного розвитку педагогічних працівників, централізована бухгалтерія №1, група планування, економічного аналізу та звітності департаменту освіти та гуманітарної політики.

Штатна чисельність працівників освітніх закладів станом на 01.01.2022 року складає 7 513,43 од., в тому числі педагогічного персоналу – 4 642,31 од., що на 70,89 од. менше штатної чисельності на відповідну дату минулого року (7 584,32 од.). Зміна штатної чисельності пов'язано із: 1) збільшенням штатної чисельності педагогічних працівників на 7,65 од., що пов'язано зі збільшенням кількості учнів у 2021-2022 навчальному році по загальноосвітніх навчальних закладах (на 397 осіб); 2) зменшенням штатної чисельності на 78,54 од., що пов'язано з припиненням Державного закладу професійної (професійно-технічної) освіти «Черкаське вище професійне училище легкої промисловості» з 01.01.2021 року шляхом приєднання до Багатопрофільного регіонального центру професійної освіти у Черкаській області.

Фактична чисельність працівників відповідних закладів складає 7 459,67 од., в тому числі педагогічний персонал – 4 618,89 од., що на 55,89 од. менше фактичної чисельності на відповідну дату минулого року – 7 515,56 од. Середньорічна фактична чисельність за відповідний період становить 7 404,99 шт.од. Кількість вакантних посад складає 53,76 од.

Порівняння видатків по загальному фонду за 12 місяців 2020 та 2021 років в розрізі напрямків використання:



### Видатки за рахунок офіційних трансфертів за 12 місяців 2021 року:

Офіційні трансферти	План на 2021 рік з урахуванням змін, тис.грн			Касові видатки за 12 місяців 2021 року, тис.грн			Відсоток виконання до плану на 2021 рік з урахуванням змін, %		
	Загальний фонд	Спеціальний фонд	Всього	Загальний фонд	Спеціальний фонд	Всього	Загальний фонд	Спеціальний фонд	Всього
1. Дотація з державного бюджету місцевим бюджетам на здійснення переданих з державного бюджету видатків з утримання закладів освіти та охорони здоров'я	11984,6	0	11984,6	11937,0	0	11937,0	99,6	0	99,6
<i>Спрямовано на оплату теплопостачання у загальноосвітніх навчальних закладах міста</i>									
2. Видатки за рахунок залишку дотації з державного бюджету місцевим бюджетам на здійснення переданих з державного бюджету видатків з утримання закладів освіти та охорони здоров'я, що утворився на початок бюджетного періоду	0	238,8	238,8	0	236,3	236,3	0	99,0	99,0
<i>Спрямовано на придбання мультимедійного та комп'ютерного обладнання для ЗНЗ міста</i>									
3. Освітня субвенція з державного бюджету місцевим бюджетам	463517,6	0	463517,6	446984,7	0	446984,7	96,4	0	96,4
<i>Спрямовано на оплату праці з нарахуваннями педагогічним працівникам закладів загальної середньої освіти та професійної (професійно-технічної) освіти державної та комунальної власності в частині забезпечення видатками на здобуття повної загальної середньої освіти (2478,96 од.)</i>									
4. Видатки за рахунок залишку освітньої субвенції, що утворився на початок бюджетного періоду	2076,3	547,5	2623,8	2076,3	0	2076,3	100,0	0	79,1
<i>Спрямовано на: 1) оплату праці з нарахуваннями педагогічним працівникам закладів загальної середньої освіти (2048,1 тис.грн); 2) придбання засобів протипожежного захисту (28,2 тис.грн), 3) придбання предметів довгострокового користування для впровадження проекту «Онлайн школа» на базі Черкаської ЗОШ I-III ступенів № 6 (547,5 тис.грн).</i>									

Офіційні трансферти	План на 2021 рік з урахуванням змін, тис.грн			Касові видатки за 12 місяців 2021 року, тис.грн			Відсоток виконання до плану на 2021 рік з урахуванням змін, %		
	Загальний фонд	Спеціальний фонд	Всього	Загальний фонд	Спеціальний фонд	Всього	Загальний фонд	Спеціальний фонд	Всього
3. Субвенції з місцевого (обласного) бюджету, в т.ч.:	13681,3	2784,1	16465,4	12156,8	1508,8	13665,6	88,9	54,2	83,0
1) на здійснення переданих видатків у сфері освіти за рахунок коштів освітньої субвенції:	5728,1	0	5728,1	5269,7	0	5269,7	92,0	0	92,0
- комунальна установа «Інклюзивно-ресурсний центр»	1167,7	0	1167,7	994,2	0	994,2	85,1	0	85,1
<i>Спрямовано на виплату заробітної плати педагогічним працівникам інклюзивно-ресурсного центру (4 шт. од.).</i>									
- приватні школи	4560,4	0	4560,4	4275,5	0	4275,5	93,8	0	93,8
<i>Спрямовано на надання фінансової підтримки 4-м приватним закладам загальної середньої освіти (№ 770, «Софія», «Перлина», Християнська Адвентистська гімназія «Оазис Надії») на виплату заробітної плати педагогічним працівникам (403 учні).</i>									
2) на надання державної підтримки особам з особливими освітніми потребами за рахунок відповідної субвенції з державного бюджету	1016,9	0	1016,9	799,0	0	799,5	78,6	0	78,6
<i>Спрямовано на оплату праці фахівців (на підставі заключених трудових угод) залучених до проведення (надання) психолого-педагогічних і корекційно - розвиткових занять для осіб з особливими освітніми потребами</i>									
3) на виплату обласних стипендій переможцям III етапу Всеукраїнських учнівських олімпіад з базових дисциплін та II етапу конкурсу - захисту науково - дослідницьких робіт учнів - членів Малої академії наук	196,8	0	196,8	196,7	0	196,7	99,9	0	99,9
<i>Кошти спрямовані на виплату обласних стипендій, отримали 33 учня по 718,5 грн на особу, та 3 учня по 1077,75 грн (в місяць з січня по червень) та 10 учнів по 753,00 грн., та 1 учень по 1129,50 грн. (в місяць з вересня по листопад), та 10 учнів по 785,40 грн., та 1 учень по 1178,10 грн. (в грудні)</i>									
4) видатки за рахунок залишку освітньої субвенції, що утворився на початок бюджетного періоду	0	1350,0	1350,0	0	533,8	533,8	0	39,5	39,5
- на виконання обласної програми підвищення якості шкільної природничо-математичної освіти на період до 2021 року	0	250,0	250,0	0	0,0	0,0	-	0	-
<i>Кошти планувалось спрямувати на придбання шкільних наборів робототехніки LEGO з програмним забезпеченням</i>									
- на виконання обласної програми впровадження у навчально-виховний процес загальноосвітніх навчальних закладів інформаційно-комунікаційних технологій "Сто відсотків" на період до 2021 року	0	150,0	150,0	0	0,0	0,0	-	-	-
<i>Кошти планувалось спрямувати на придбання обладнання для лінгафонних кабінетів з програмним забезпеченням</i>									
- на виконання обласної програми впровадження у навчально-виховний процес загальноосвітніх навчальних закладів інформаційно-комунікаційних технологій "Сто відсотків" на період до 2023 року	0	450,0	450,0	0	285,7	285,7	0	63,5	63,5
<i>Кошти спрямовано на придбання обладнання для лінгафонних кабінетів</i>									

Офіційні трансферти	План на 2021 рік з урахуванням змін, тис.грн			Касові видатки за 12 місяців 2021 року, тис.грн			Відсоток виконання до плану на 2021 рік з урахуванням змін, %		
	Загальний фонд	Спеціальний фонд	Всього	Загальний фонд	Спеціальний фонд	Всього	Загальний фонд	Спеціальний фонд	Всього
- на виконання обласної програми підвищення якості шкільної природничо-математичної освіти	0	500,0	500,0	0	248,1	248,5	0	49,6	49,6
<i>Кошти спрямовано на придбання шкільних наборів робототехніки LEGO</i>									
5) Видатки за рахунок залишку субвенції на надання державної підтримки особам з особливими освітніми потребами за рахунок відповідної субвенції з державного бюджету, що утворилася на початок бюджетного періоду	1045,4	429,2	1474,6	1035,6	0,0	1035,6	99,1	-	70,2
<i>Спрямовано на оплату праці фахівців (на підставі заключних трудових угод) залучених до проведення (надання) психолого-педагогічних і корекційно - розвиваючих занять для осіб з особливими освітніми потребами, та придбання спеціальних засобів корекції психофізичного розвитку, які дають змогу опанувати навчальну програму, для осіб з особливими освітніми потребами.</i>									
б) на виконання обласної цільової програми «Інноваційні школи Черкащини» на період до 2023 року	67,9	0	67,9	66,7	0	66,7	98,2	0	98,2
<i>Спрямовано на покращення матеріально-технічної бази закладів освіти міста з урахуванням досягнень науки і техніки (Перша міська гімназія, Черкаська гімназія №9 ім. О.М.Луценка).</i>									
7) на забезпечення якісної, сучасної та доступної загальної середньої освіти «Нова українська школа»	5626,2	1004,9	6631,1	4789,1	975,0	5764,1	85,1	97,0	86,9
<i>Спрямовано на закупівлю засобів навчання, сучасних меблів та комп'ютерного обладнання для загальноосвітніх навчальних закладів міста.</i>									

### Аналіз видатків загального фонду по галузі «Освіта» за 12 місяців 2021 року:

№	Напрями використання коштів	План на 2021 рік з урахуванням змін, тис.грн	Касові видатки за 12 місяців 2021 року, тис.грн	Відсоток виконання до плану на 2021 рік з урахуванням змін, %	Темп росту, %	Питома вага в загальному обсязі касових видатків галузі, %
1	Заробітна плата з нарахуваннями, в т.ч.:	1 083 605,9	1 066 578,6	98,4	126,5	84,0
<i>Збільшення видатків на 126,5 відс. у порівнянні із відповідним періодом 2020 року (843 349,5 тис.грн) пов'язане із збільшенням розміру мінімальної заробітної плати (з 01.01.2021р. із 4 723 до 6 000 грн., з 01.12.2021 із 6000 грн. до 6500 грн.), розміру посадового окладу працівника I тарифного розряду Єдиної тарифної сітки розрядів і коефіцієнтів з оплати праці (з 01.01.2021р. - із 2 102 до 2 670 грн., 01.12.2021р.- із 2 670 грн. до 2893 грн.).</i>						
	- міська програма "Стимулювання педагогічних працівників закладів дошкільної освіти м. Черкаси та дошкільного підрозділу ЧНВО "Дошкільний навчальний заклад –загальноосвітня школа II-III ступенів №36" ім.Героїв-прикордонників ЧМР Черкаської області на 2020-2021 роки"	18 753,5	18 744,5	100,0	156,6	x
<i>В 2021 році розмір муніципальної надбавки педагогічним працівникам ДНЗ склав 20% посадового окладу (з урахуванням підвищень), що на 33,3 % більше у порівнянні з відповідним періодом 2020 року - 15% (11 972,1 тис.грн), видатки збільшились на 6 772,4 тис.грн, або на 156,6 відс.</i>						



№	Напрями використання коштів	План на 2021 рік з урахуванням змін, тис.грн	Касові видатки за 12 місяців 2021 року, тис.грн	Відсоток виконання до плану на 2021 рік з урахуванням змін, %	Темп росту, %	Питома вага в загальному обсязі касових видатків галузі, %
	- міська програма «Відпочинок працівників закладів освіти міста Черкаси на 2020-2021»	93,8	92,1	98,2	100,2	x
<i>Здійснювалась виплата заробітної плати директору міської Базу відпочинку вчителів.</i>						
2	Продукти харчування, послуги з організації шкільного харчування	44 117,8	43 065,7	97,6	140,6	3,4
<i>У порівнянні із видатками минулого року (30 632,2 тис.грн) видатки по відповідному напрямку суттєво збільшились - на 12 433,5 тис.грн, або на 140,6 відс., оскільки через введення з 12 березня 2020 року карантину та запровадження обмежувальних протиепідемічних заходів, мала місце заборона відвідування учнями та вихованцями загальноосвітніх та дошкільних навчальних закладів.</i>						
	- міська Програма організації безкоштовного харчування окремих категорій учнів 1-11 класів закладів загальної середньої освіти комунальної власності міста Черкаси на 2018-2021 роки	17 285,2	16 919,3	97,9	151,3	x
<i>Кількість учнів, які отримали харчування по Програмі становить 12 831 осіб, середня вартість обіду склала 10,53 грн, кількість діто-днів харчування склала 1592446 од. В порівнянні з відповідним періодом 2020 року (11 180,1 тис.грн) видатки збільшились на 5 739,2 тис.грн, або на 151,3 відс.</i>						
	- міська Програма соціальної підтримки мешканців м. Черкаси, які забезпечують національну безпеку і оборону, відсіч і стримування збройної агресії Російської Федерації у Донецькій та Луганській областях, членів їх сімей та членів сімей загиблих громадян, які захищали державний суверенітет України на 2019-2021	1 646,8	1 642,8	99,8	151,9	x
<i>Кількість вихованців, які отримали харчування по Програмі становить 522 особи, середня вартість обіду склала 19,04 грн, кількість діто-днів харчування склала 86 087 од. В порівнянні з відповідним періодом 2020 року (1081,8 тис.грн) видатки збільшились на 561,0 тис.грн, або на 151,9 відс.</i>						
3	Медикаменти	359,0	356,9	99,4	зменшено в 6,2 рази	x
<i>Зменшення видатків у порівнянні із відповідним періодом 2020 року (2 231,1 тис.грн), або в 6,2 рази відбулося у зв'язку з тим, що в 2020 році для поновлення роботи дошкільних навчальних закладів основною умовою дотримання протиепідемічних заходів у період послаблення карантину було проведення температурного скринінгу працівникам та дітям ДНЗ, що призвело до необхідності придбання для освітніх закладів безконтактних термометрів.</i>						
4	Оплата комунальних послуг та енергоносіїв	94 019,1	91 644,9	97,5	148,0	7,2
<i>Збільшення видатків на 148,0 відс. у порівнянні із відповідним періодом 2020 року (61 920,6 тис.грн) пов'язано із збільшенням тарифів на газ, теплової енергії, електричної енергії</i>						
5	Інші видатки, в т.ч.:	71 532,2	67 945,5	95,0	98,2	5,4
<i>В порівнянні з відповідним періодом 2020 року (69 219,9 тис.грн) видатки зменшились на 1 274,4 тис.грн, або на 1,8 відс.</i>						
	- міська Програма «Забезпечення проведення профілактичних медичних оглядів працівників установ та закладів освіти, культури, фізичної культури і спорту, закладів роботи з молоддю підпорядкованих департаменту освіти та гуманітарної політики Черкаській міській раді на 2020-2022 роки»	1 422,4	1 401,7	98,5	134,1	x

№	Напрями використання коштів	План на 2021 рік з урахуванням змін, тис.грн	Касові видатки за 12 місяців 2021 року, тис.грн	Відсоток виконання до плану на 2021 рік з урахуванням змін, %	Темп росту, %	Питома вага в загальному обсязі касових видатків галузі, %
	- міська Програма «Виплати муніципальних стипендій учням закладів загальної середньої та позашкільної освіти за досягнення у навчанні, позакласній і позашкільній діяльності та премії учням - переможцям Міжнародних та Всеукраїнських олімпіад, конкурсів, турнірів, педагогічним і науково-педагогічним працівникам, які підготували цих переможців на 2018-2022 роки»	186,0	186,0	100,0	93,9	x
<i>Кошти спрямовувались на виплату муніципальних стипендій обдарованим дітям та учнівській молоді міста (22 учні* 1 000 грн).</i>						
	- «Програма виділення грантів у галузі культури м. Черкаси на 2018-2022 роки»	30,0	30,0	100,0	x	x
<i>Кошти спрямовані на створення на стіні Черкаського вищого професійного училища вуличного муралу «Етнографічні мотиви у творчому доробку Данила Нарбута»</i>						
	Всього видатки по загальному фонду	1 293 634,0	1 269 591,6	98,1	126,0	100,0

При затвердженні бюджету територіальної громади на 2021 рік в складі інших видатків були враховані кошти на придбання матеріалів для забезпечення поточних ремонтів та утримання загальноосвітніх та дошкільних навчальних закладів з розрахунку 367 грн на 1-го учня ЗОШ (кількість учнів на 2020-2021 навчальні роки 28 281 осіб\*367 грн (на 1-го учня)) у сумі 10 379,1 тис.грн, та 314 грн на 1-го вихованця ДНЗ (кількість вихованців на початок 2021 року склала 9 878 вихованців\*314 грн (на 1-у дитину)) у сумі 3 101,7 тис.грн. За інформацією департаменту освіти та гуманітарної політики протягом 12 місяців 2021 року кошти були спрямовані на дошкільні навчальні заклади в сумі 2 940,5 тис.грн, що складає 94,8 відсотків до уточнених річних призначень (3 101,7 тис.грн.) та загальноосвітні навчальні заклади в сумі 10 109,4 тис.грн або 97,4 відс. від суми річних призначень (10 379,1 тис.грн).

#### Аналіз видатків спеціального фонду по галузі «Освіта» за 12 місяців 2021 року:

№	Напрями використання коштів	Уточнений річний план на 2021 рік, тис.грн	Касові видатки за 12 місяців 2021 року, тис.грн	Відсоток виконання до плану на 2021 рік з урахуванням змін, %	Питома вага в загальному обсязі касових видатків галузі, %
<b>1. Видатки за рахунок власних надходжень установ</b>					
1.1.	Оплата праці і нарахування на заробітну плату	29 688,8	26 702,9	89,9	27,2
1.2.	Медикаменти	39,4	23,9	60,6	0,0
1.3.	Продукти харчування	38 224,5	22 656,8	59,3	23,1
1.2.	Оплата комунальних послуг та енергоносіїв в т.ч.:	5 493,8	1 721,7	31,3	1,8
1.3.	Інші поточні видатки	17 331,2	15 746,4	90,9	16,1
1.4.	Придбання обладнання	13 060,3	12 783,3	97,9	13,1
1.5.	Капітальний ремонт	1,0	1,0	100	0,0
	Всього	103 839,0	79 636,0	76,7	81,3
<b>2. Бюджет розвитку</b>					
2.1.	Придбання обладнання	24 190,0	18 258,4	75,5	18,7
	Всього	24 190,0	18 258,4	75,5	18,7
	Всього видатки по спеціальному фонду	128 029,0	97 894,4	76,5	100

Використання коштів бюджету розвитку за 2021 рік в розрізі об'єктів додається (додаток 1 до інформації про використання коштів бюджету міської територіальної громади).

Кредиторська заборгованість по загальному фонду станом на 01.01.2022 року відсутня.

Дебіторська заборгованість по загальному фонду станом на 01.01.2022 року складає 248,2 тис.грн, виникла внаслідок проведення розрахунків на умовах авансування, визначеного договірними зобов'язаннями: 1) по передплаті періодичних видань, по мірі їх надходження заборгованість буде погашатися, 2) постачання газу.

Кредиторська заборгованість по спеціальному фонду станом на 01.01.2022 року відсутня.

Дебіторська заборгованість по спеціальному фонду станом на 01.10.2021 року становить 658,4 тис.грн (з неї прострочена – 557,1 тис.грн), в тому числі:

1) поточні видатки – 101,3 тис.грн, виникла внаслідок проведення розрахунків на умовах авансування, визначеного договірними зобов'язаннями по передплаті та доставці періодичних видань, по мірі їх надходження заборгованість буде погашатися;

2) капітальні видатки – 557,1 тис.грн, яка є простроченою заборгованістю, що виникла внаслідок недотримання договірних зобов'язань при проведенні розрахунків на умовах авансування. Головним розпорядником коштів – департаментом освіти та гуманітарної політики проводиться претензійно-позовна робота:

- 65,5 тис.грн по капітальному ремонту приміщень (заміна вікон) ДНЗ №13, №69, передано в ДВС для стягнення заборгованості;

- 491,6 тис.грн «Капітальний ремонт будівлі (спортзалу) ЗОШ №5», передано в ДВС для стягнення заборгованості.

### **КТПКВКМБ 2000 «Охорона здоров'я»**

Головним розпорядником бюджетних коштів по відповідній галузі визначено департамент охорони здоров'я та медичних послуг Черкаської міської ради.

Касові видатки загального фонду галузі «Охорона здоров'я» за 12 місяців 2021 року склали 126 609,0 тис.грн, що становить 99,2 відс. до уточненого річного плану, в т.ч. за рахунок коштів бюджету міської територіальної громади – 113 616,6 тис.грн, та субвенції з місцевого бюджету на підтримку окремих закладів та заходів в системі охорони здоров'я (лікування хворих на цукровий діабет інсуліном та нецукровий діабет десмопресином) за рахунок відповідної субвенції з державного бюджету – 12 992,4 тис.грн. В порівнянні з аналогічним періодом минулого року видатки на галузь зменшились на 164 642,3 тис.грн, або на 56,5 відс. у зв'язку з тим, що з 1 квітня 2020 року оплата медичних послуг, пов'язаних з наданням вторинної (спеціалізованої), третинної (високоспеціалізованої), паліативної медичної допомоги, медичної допомоги дітям до 16 років, медичної допомоги у зв'язку з вагітністю та пологами та медичної реабілітації, здійснюються згідно укладених комунальними підприємствами договорів про медичне обслуговування населення за програмою медичних гарантій з Національною службою здоров'я України.

Медичну допомогу та медичні послуги населенню надають комунальні некомерційні підприємства багатопрофільної стаціонарної допомоги (5 підприємств), лікарсько-акушерської допомоги (1 підприємство), первинної медико-санітарної допомоги (5 підприємств), амбулаторно-поліклінічної допомоги (2 підприємства) та стоматологічної допомоги (2 підприємства).

Видатки загального фонду по галузі «Охорона здоров'я» за 12 місяців 2021 року здійснювались за наступними напрямками:

Напрямки використання бюджетних коштів	План на 2021 рік з урахуванням змін, тис.грн	Виконання за 12 місяців 2021 року, тис.грн	Відсоток виконання до плану на 2021 рік з урахуванням змін, %
Всього видатки, в т.ч.	127 675,9	126 609,0	99,2
Міська програма фінансової підтримки комунальних некомерційних підприємств (закладів охорони здоров'я) Черкаської міської ради на 2021-2023 роки, в тому числі:	90 195,5	89 960,8	99,7
<i>придбання засобів індивідуального захисту</i>	21 522,6	21 522,6	100,0
<i>оплата комунальних послуг та енергоносіїв комунальних закладів</i>	43 719,5	43 502,3	99,5
<i>оплата праці та нарахування на оплату праці</i>	22 619,7	22 619,7	100,0
<i>інші поточні видатки закладів</i>	2 333,7	2 316,2	99,3
<i>Надано медичну допомогу 37 697 особам на базі розгорнутих 1510 ліжок стаціонарної допомоги, проведено 1 065 581 прийомів громадян лікарями амбулаторного прийому, в тому числі 670 860 прийомів лікарями сімейної медицини.</i>			
Міська програма надання медичних послуг жителям міста Черкаси понад обсяг, передбачений програмою державних гарантій медичного обслуговування населення, на 2021-2023 роки, в тому числі:	16 419,9	15 871,0	96,6
<i>відшкодування вартості лікарських засобів та спеціальних харчових сумішей за пільговими рецептами</i>	7 672,0	7 419,2	96,7
<i>Кількість осіб, яким відпущено спеціальні лікувальні харчові суміші – 2 033 осіб (середні витрати на забезпечення 1-єї особи – 3 649 грн)</i>			
<i>відшкодування вартості технічних засобів для осіб з інвалідністю</i>	5 100,7	4 809,1	94,3
<i>Кількість осіб з інвалідністю, що забезпечені технічними засобами - 696 осіб (середні витрати на забезпечення 1-єї особи – 6 910 грн)</i>			
<i>відшкодування вартості продуктів дитячого харчування для дітей з малозабезпечених сімей</i>	1 172,9	1 168,4	99,6
<i>Кількість дітей, що забезпечені молочними, сухими, консервованими та іншими спеціальними продуктами дитячого харчування - 131 осіб (середні витрати на забезпечення 1-єї дитини – 8 920 грн)</i>			
<i>відшкодування вартості послуг з фізіотерапії, наданих жителям міста Черкаси в КНП "Черкаська міська РОП "Астра"</i>	2 474,3	2 474,3	100,0
<i>Надано послуги реабілітації 1 886 особам (середні витрати на реабілітацію 1 пацієнта – 1 312 грн)</i>			
Міська програма організації і сприяння приписці громадян до призовних дільниць та їх призову на строкову військову службу у 2017-2021	1 912,6	1 875,8	98,1
<i>Проведено 3 714 медичних оглядів осіб, що приписуються до призовних дільниць та призиваються на військову строкову службу (середня вартість 1 медичного огляду - 505 грн)</i>			
Міська програма "Пільгове зубопротезування та планове лікування стоматологічних захворювань окремих категорій громадян міста Черкаси на 2019-2021 роки"	5 909,1	5 909,0	99,9
<i>відшкодування вартості проведення зубопротезування та планової стоматологічної допомоги пільговим категоріям громадян, ортодонтичного лікування дітям</i>	5 909,1	5 909,0	99,9
<i>Проведено безоплатно та на пільгових умовах зубопротезувань для окремих категорій осіб - 391 од. (середня вартість 1 протезування – 3 264 грн), проліковано випадків із планової стоматологічної допомоги – 8 265 од. (середня вартість 1 пролікованого випадку - 537 грн), проведено лікарських прийомів з ортодонтичної допомоги дітям - 1312 од. (середня вартість одного відвідування лікаря-ортодонта дитячого - 145 грн);</i>			
<i>Відшкодування вартості препаратів інсуліну для лікування хворих на цукровий діабет за рахунок відповідної субвенції</i>	13 238,8	12 992,4	98,1
<i>Забезпечено препаратами інсуліну 2 772 особи (середній обсяг витрат на 1 особу – 4 687 грн).</i>			

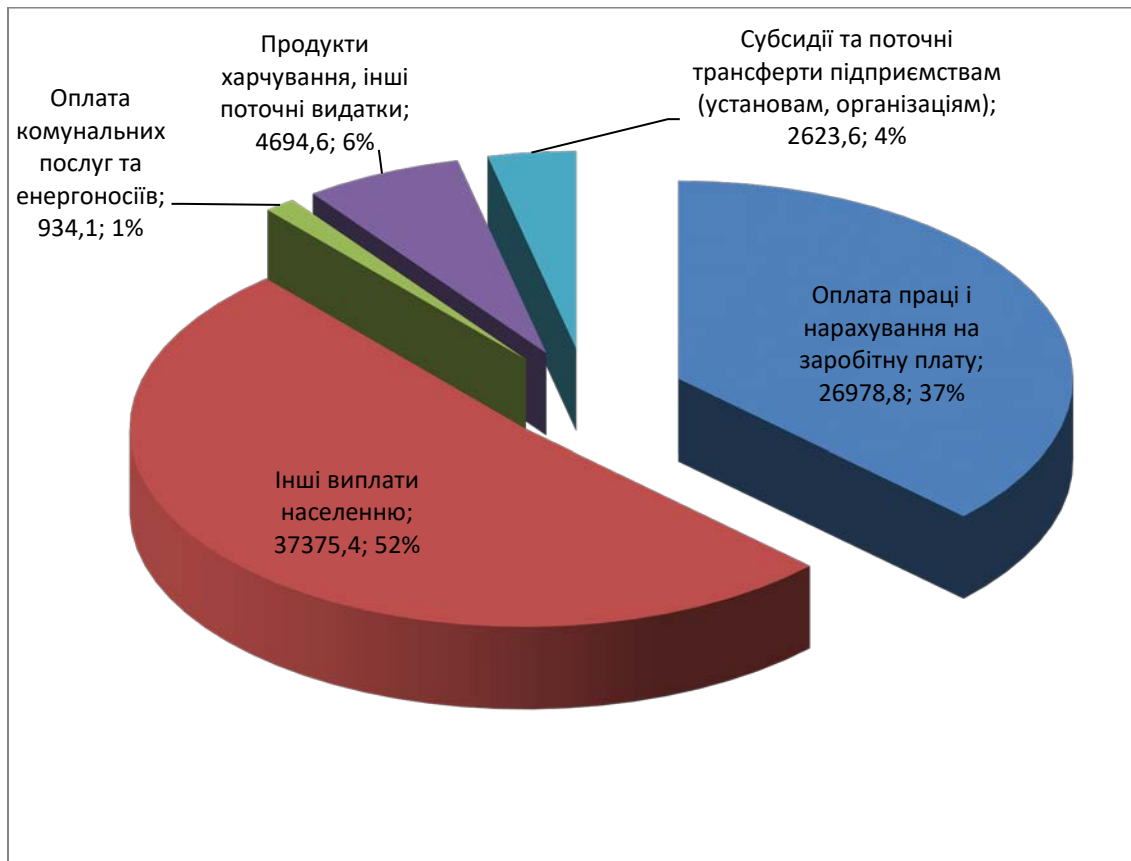
Станом на 01.01.2022 року по загальному фонду галузі «Охорона здоров'я» кредиторська і дебіторська заборгованості відсутні.

**КТПКВКМБ 3000 «Соціальний захист та соціальне забезпечення»**

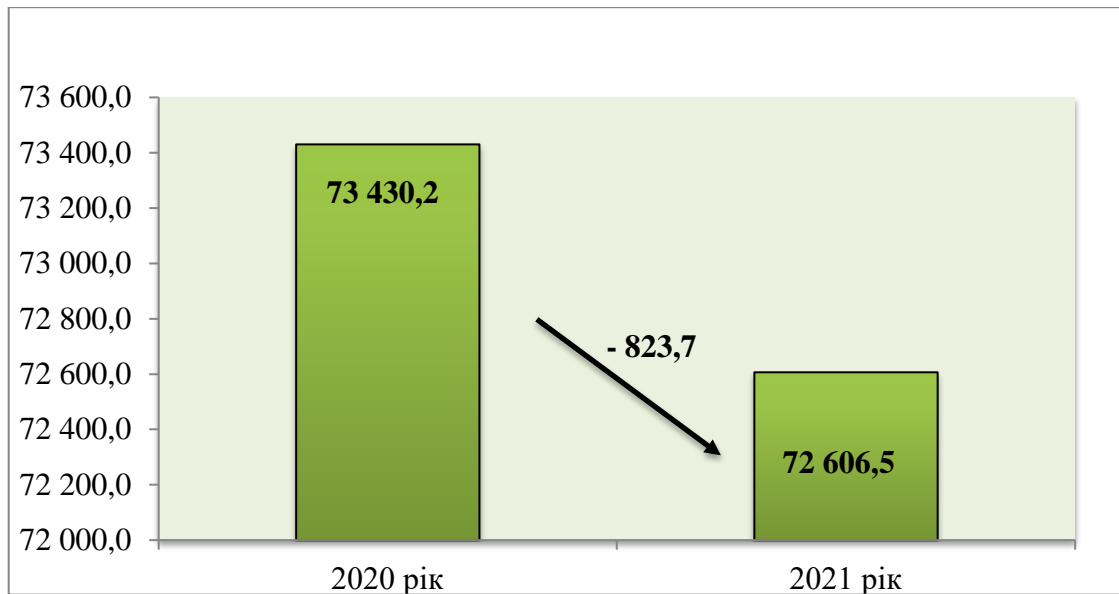
Повноваження із здійснення видатків на соціальний захист та соціальне забезпечення надано 4 головним розпорядникам коштів бюджету міської територіальної громади, зокрема департаменту соціальної політики, департаменту освіти та гуманітарної політики, департаменту охорони здоров'я та медичних послуг, департаменту економіки та розвитку. За рахунок зазначеного розділу здійснюється фінансуються 19 бюджетних програм, 8 міських цільових програм, 3 бюджетних установ, 8 одержувачів коштів.

Протягом 2021 року касові видатки на соціальний захист та соціальне забезпечення по загальному фонду склали 72 606,5 тис.грн, або 98,2 відс. до річних призначень, касові видатки по спеціального фонду склали 23 868,5 тис. грн або 99,1 відс. до річних призначень.

**Структура видатків загального фонду бюджету територіальної громади на соціальний захист та соціальне забезпечення за 2021 рік за економічною класифікацією видатків:**



В порівнянні з відповідним періодом минулого року касові видатки зменшились на 823,7 тис.грн, або на 1,1 відс. в зв'язку зі зміною механізму здійснення компенсаційних виплат за пільгові перевезення міським електротранспортом.



**Надання інших пільг окремим категоріям громадян відповідно до законодавства**  
**Загальний фонд**

В бюджеті міської територіальної громади на 2021 рік, в межах міської програми соціального захисту окремих категорій громадян – жителів м. Черкаси, які мають право на пільги відповідно до законодавства, передбачено видатки у сумі 271,0 тис. грн, на надання інших пільг окремим категоріям громадян відповідно до законодавства. Касові видатки за 2021 рік складають 234,9 тис. грн, або 86,7 відс. до річних призначень.

№ з/п	Найменування заходів міської програми	План на 2021 рік, тис. грн	Касові видатки за 2021 рік, тис. грн	Відсоток виконання до плану на рік, %	Касові видатки за 2020 рік, тис. грн	Темп росту, %
1	Щомісячна грошова компенсація витрат на автомобільне паливо особам, які мають особливі заслуги перед Батьківщиною	16,7	16,5	98,8	13,7	120,4
2	Забезпечення санаторно-курортними путівками ветеранів війни, осіб, на яких поширюється дія Законів України «Про статус ветеранів війни, гарантії їх соціального захисту» та «Про жертви нацистських переслідувань»	213,1	208,6	97,9	196,1	106,4
3	Відшкодування витрат за проїзд один раз на рік до будь-якого пункту України і назад автомобільним або повітряним, або залізничним, або водним транспортом громадян, які постраждали внаслідок Чорнобильської катастрофи, віднесеним до категорій 1,2	41,2	9,8	23,8	14,7	1-33,3
	<b>Усього</b>	<b>271,0</b>	<b>234,9</b>	<b>86,7</b>	<b>224,5</b>	<b>104,6</b>

Збільшення видатків за 2021 рік порівняно з відповідним періодом 2020 року на 10,4 тис. грн зумовлено підвищенням цін на автомобільне паливо, збільшенням вартості санаторно-курортних путівок.

Кредиторська та дебіторська заборгованість станом на 01.01.2022 відсутня.

**Надання пільг окремим категоріям громадян з оплати послуг зв'язку**  
**Загальний фонд**

В бюджеті міської територіальної громади на 2021 рік, в межах міської програми соціального захисту окремих категорій громадян – жителів м. Черкаси, які мають право на пільги відповідно до законодавства, передбачено видатки у сумі 1261,0 тис. грн.

№ з/п	Найменування заходів міської програми	План на 2021 рік, тис. грн	Касові видатки за 2021 рік, тис. грн	Відсоток виконання до плану на рік, %	Касові видатки за 2020 рік, тис. грн	Темп росту, %
<b>Міська програма соціального захисту окремих категорій громадян – жителів м. Черкаси, які мають право на пільги відповідно до законодавства</b>						
1	Надання пільги окремим категоріям громадян з послуг зв'язку на абонентну плату за користуванням телефоном	1260,1	1229,0	97,5	1439,5	85,4
2	Надання пільг на встановлення телефонів окремим категоріям громадян	0,9	0,1	11,1	Протягом 2020 року видатки не проводились	
<b>Разом по програмі</b>		<b>1261,0</b>	<b>1229,1</b>	<b>97,5</b>	<b>1439,5</b>	<b>85,4</b>

Зменшення видатків за 2021 рік порівняно з 2020 роком на 210,5 тис. грн зумовлено зменшенням кількості осіб, що користуються послугами зв'язку на пільгових умовах.

Кредиторська та дебіторська заборгованість станом на 01.01.2022 відсутня.

**Компенсаційні виплати за пільговий проїзд окремих категорій громадян на залізничному транспорті**  
**Загальний фонд**

В бюджеті міської територіальної громади на 2021 рік, в межах міської програми соціального захисту окремих категорій громадян – жителів м. Черкаси, які мають право на пільги відповідно до законодавства, передбачено видатки у сумі 1915,6 тис. грн на компенсаційні виплати ПАТ «Укрзалізниця» вартості проїзду на залізничному транспорті приміського сполучення пільгових категорій мешканців міста Черкаси.

№ з/п	Найменування заходів міської програми	План на 2021 рік, тис. грн	Касові видатки за 2021 рік, тис. грн	Відсоток виконання до плану на рік, %	Касові видатки за 2020 рік, тис. грн	Темп росту
1	Видатки на компенсацію за пільгове перевезення осіб, які мають право на таку пільгу на залізничному транспорті приміського сполучення	1915,6	1863,4	97,3	35,9	В 52 рази

В звітному періоді 2021 року видатки здійснені за надані надавачем (ПАТ «Укрзалізниця») послуги у 2020 році в сумі 1 522,4 тис. грн та за надані у 2021 році послуги з перевезення пільгових категорій пасажирів в сумі 341,0 тис. грн.

Кредиторська та дебіторська заборгованість станом на 01.01.2022 відсутня.

**Пільги на медичне обслуговування громадян, які постраждали внаслідок Чорнобильської катастрофи**

**Загальний фонд**

В бюджеті міської територіальної громади на 2021 рік передбачені видатки на надання пільг на медичне обслуговування громадян, які постраждали внаслідок Чорнобильської катастрофи у сумі 3687,5 тис. грн, в тому числі за рахунок субвенції з обласного бюджету у сумі 3220,9 тис. грн та за рахунок коштів бюджету територіальної громади (міська соціальна програма «Турбота») – 466,6 тис. грн

№ з/п	Найменування заходів міської програми	План на 2021 рік, тис. грн	Касові видатки за 2021 рік, тис. грн	Відсоток виконання до плану на рік, %	Касові видатки за 2020 рік, тис. грн	Темп росту, %
1.	<b>Міська соціальна програма «Турбота»</b> (забезпечення осіб, які постраждали внаслідок Чорнобильської катастрофи лікарськими засобами за пільговими рецептами при проходженні ними стаціонарного лікування) (департамент соціальної політики)	466,6	318,4	68,2	326,8	97,4
2.	<b>Субвенція з обласного бюджету на надання пільг на медичне обслуговування громадян, які постраждали внаслідок Чорнобильської катастрофи, зокрема на:</b>	3220,9	3220,9	100	2866,0	112,4
	надання пільг на безоплатне придбання ліків за рецептами лікарів (департамент соціальної політики)	3073,3	3073,3	100	2761,0	111,3
	надання пільг на безоплатне зубопротезування (департамент охорони здоров'я та медичних послуг)	147,6	147,6	100	105,0	140,6
	<b>Усього</b>	<b>3687,5</b>	<b>3539,3</b>	<b>96,0</b>	<b>3192,8</b>	<b>110,9</b>

Кредиторська та дебіторська заборгованість по загальному фонду станом на 01.01.2022 відсутня.

**Видатки на поховання учасників бойових дій та осіб з інвалідністю внаслідок війни**  
**Загальний фонд**

В бюджеті міської територіальної громади на 2021 рік передбачено видатки на поховання учасників бойових дій та осіб з інвалідністю внаслідок війни за рахунок субвенції з обласного бюджету у сумі 117,9 тис. грн, касові видатки складають 117,0 тис. грн.

№ з/п	Найменування заходів міської програми	План на 2021 рік, тис. грн	Касові видатки за 2021 рік, тис. грн	Відсоток виконання до плану на рік, %	Касові видатки за 2020 рік, тис. грн	Темп росту, %
1	Видатки на поховання учасників бойових дій та осіб з інвалідністю внаслідок війни	117,9	117,0	99,2	150,3	77,8

В порівнянні з відповідним періодом 2020 року видатки зменшились на 33,3 тис. грн у зв'язку із зменшенням кількості поховань учасників бойових дій.

Кредиторська та дебіторська заборгованість по загальному фонду станом на 01.01.2022 відсутня.

**Забезпечення соціальними послугами за місцем проживання громадян, які не здатні до самообслуговування у зв'язку з похилим віком, хворобою, інвалідністю**

В місті функціонує територіальний центр надання соціальних послуг м. Черкаси. Установа здійснює свою діяльність відповідно до рішення ЧМР від 24.04.2017 № 2-1977 «Про перейменування територіального центру соціальної допомоги Соснівського району м. Черкаси та реорганізацію територіального центру соціальної допомоги Придніпровського району м. Черкаси» (зі змінами).

Штатна чисельність працівників територіального центру станом на 01.01.2022 становить 157,0 од., фактично зайнята чисельність – 149,0 од. Порівняно з відповідним періодом минулого року штатна чисельність не змінилась.



Загальний фонд

№ з/п	Найменування заходів міської програми	План на 2021 рік, тис.грн	Касові видатки за 2021 рік, тис. грн	Відсоток виконання до плану на рік, %	Касові видатки за 2020 рік, тис.грн	Темп росту, %
1	Заробітна плата з нарахуваннями, зокрема:	19073,6	18971,4	99,5	15486,6	122,5
	<i>щомісячна «муніципальна» надбавка соціальним робітникам в розмірі 30 % до посадового окладу в межах міської соціальної програми «Турбота»</i>	1431,7	1431,7	100,0	1128,1	126,9
<i>Збільшення видатків у порівнянні з відповідним періодом минулого року на 3484,8 тис. грн відбулось за рахунок збільшення розміру посадових окладів відповідно до ЄТС, мінімальної заробітної плати, розміру стимулюючих виплат</i>						
2	Медикаменти та перев'язувальні матеріали	6,4	6,4	100,0	62,2	10,3
3	Продукти харчування, зокрема:	9,0	9,0	100,0	7,8	115,4
	<i>Міська програма проведення культурно-просвітницьких заходів для осіб похилого віку, слухачів «Університету III віку»</i>	9,0	9,0	100,0	7,8	115,4
<i>Збільшення видатків у порівнянні з відповідним періодом минулого року на 1,2 тис. грн відбулось за рахунок підвищення цін на продуктові набори</i>						
4	Оплата комунальних послуг та енергоносіїв	682,1	645,6	94,6	421,9	153,0
<i>Збільшення видатків у порівнянні з відповідним періодом минулого року на 223,7 тис. грн пояснюється збільшенням фактичного споживання тепла та природного газу в опалювальний період та збільшенням тарифів на природний газ та теплову енергію</i>						
5	Інші видатки, разом	944,5	941,7	99,7	665,7	141,5
5.1	Предмети, матеріали, обладнання та інвентар, зокрема:	587,8	587,4	99,9	337,8	173,9
	<i>Міська програма проведення культурно-просвітницьких заходів для осіб похилого віку, слухачів «Університету III віку»</i>	37,0	37,0	100,0	30,7	120,5
<i>Збільшення видатків у порівнянні з відповідним періодом минулого року на 249,6 тис. грн відбулось за рахунок матеріального забезпечення відділення тимчасового проживання</i>						
5.2	Оплата послуг (крім комунальних)	190,0	188,9	99,4	172,8	109,3
	<i>Міська програма проведення культурно-просвітницьких заходів для осіб похилого віку, слухачів «Університету III віку»</i>	14,5	14,5	100,0	18,8	77,1
<i>Збільшення видатків у порівнянні з відповідним періодом минулого року на 16,1 тис. грн пояснюється збільшенням вартості послуг</i>						
5.3	Видатки на відрядження	161,7	160,4	99,2	152,8	105,0
<i>Збільшення видатків у порівнянні з відповідним періодом минулого року на 7,6 тис. грн пояснюється збільшенням вартості проїзду в громадському транспорті</i>						
5.4	Інші поточні видатки	5,0	5,0	100,0	2,3	217,4
<b>Усього</b>		<b>20715,6</b>	<b>20574,1</b>	<b>99,3</b>	<b>16644,2</b>	<b>123,6</b>

За 2021 рік у територіальному центрі надано послуги 5156 особам, які мають право на обслуговування в територіальних центрах, порівняно з відповідним періодом 2020 року кількість осіб, які скористались обслуговуванням у територіальних центрах збільшилась на 108 осіб, або на 2,1 відс.

Кредиторська заборгованість по загальному фонду станом на 01.01.2022 відсутня.

Дебіторська заборгованість по загальному фонду станом на 01.01.2022 в сумі 82,8 тис.грн виникла внаслідок проведення розрахунків на умовах авансування, визначеного договірними зобов'язаннями з ТОВ "Газопостачальний комплекс "Нафтогаз трейдінг" з постачання газу.

### Спеціальний фонд

Видатки спеціального фонду за 2021 рік склали 1977,4 тис.грн, або 97,9 відс. до річного уточненого плану, з них:

1) за рахунок власних надходжень касові видатки склали 590,7 тис.грн, або 93,4 відс. річного плану, у т. ч. на: заробітну плату з нарахуваннями – 16,7 тис.грн; оплату комунальних послуг і енергоносіїв – 235,7 тис.грн; продукти харчування – 287,8 тис.грн; інші поточні видатки – 50,5 тис.грн.

2) видатки за рахунок бюджету розвитку протягом 2021 року склали 1386,7 тис.грн, або 100,0 відс. до річних призначень та були спрямовані на придбання:

- обладнання для соляної кімнати відділення денного перебування №1 в сумі 19,5 тис.грн;

- обладнання (тренажерів) з облаштуванням спортивного майданчику в сумі 349,0 тис.грн;

- обладнання і предметів довгострокового користування (комп'ютерна техніка, оргтехніка) для комп'ютерного класу Університету III віку в сумі 148,6 тис.грн;

- обладнання і предметів довгострокового користування (ортопедичне обладнання, кімнатні меблі, каталка) в сумі 719,7 тис.грн;

- обладнання і предметів довгострокового користування (меблі) для відділення денного перебування №1 та №2 в сумі 149,9 тис.грн.

Кредиторська та дебіторська заборгованість по спеціальному фонду станом на 01.01.2022 відсутня.

### **Надання реабілітаційних послуг особам з інвалідністю та дітям з інвалідністю**

В місті функціонує центр комплексної реабілітації для осіб з інвалідністю «Жага життя» (далі – Центр). Установа здійснює свою діяльність відповідно до рішення ЧМР від 22.08.2019 №2-4753 «Про утворення центру комплексної реабілітації для осіб з інвалідністю «Жага життя», внесення змін до рішення ЧМР від 24.04.2017 №2-1977 «Про перейменування територіального центру соціальної допомоги Соснівського району м. Черкаси та реорганізацію територіального центру соціальної допомоги Придніпровського району м. Черкаси».

Штатна чисельність центру станом на 01.01.2022 становить 27,5 шт. одиниць, фактично зайнята чисельність складає 24,5 шт.од. Порівняно з відповідним періодом минулого року штатна чисельність не змінилась.

### Загальний фонд

№ з/п	Найменування заходів міської програми	План на 2021 рік, тис. грн	Касові видатки за 2021 рік, тис. грн	Відсоток виконання до плану на рік, %	Касові видатки за 2020 рік, тис. грн	Темп росту, %
1	Заробітна плата з нарахуваннями	4221,0	4211,6	99,8	3224,8	130,6
<i>Збільшення видатків у порівнянні з відповідним періодом минулого року на 986,8 тис. грн відбулось за рахунок збільшення розміру посадових окладів відповідно до ЄТС, мінімальної заробітної плати, розміру стимулюючих виплат</i>						
2	Продукти харчування	148,9	148,4	99,7	66,9	221,8
<i>Збільшення видатків у порівнянні з відповідним періодом минулого року на 81,5 тис. грн відбулось в зв'язку із збільшенням кількості відвідувань груп денного перебування, відкриття нової групи у кількості 8 осіб та підвищення ціни на продуктивні набори</i>						
3	Оплата комунальних послуг та енергоносіїв	213,5	212,6	99,6	111,7	190,3
<i>Збільшення видатків у порівнянні з відповідним періодом минулого року на 100,9 тис. грн за рахунок збільшення площі приміщень, в яких надаються соціальні послуги, збільшення фактичного споживання тепла в опалювальний період та збільшенням тарифів на теплову енергію</i>						
4	Інші видатки, зокрема:	155,2	143,4	92,4	144,2	99,4
4.1	Предмети, матеріали, обладнання та інвентар	117,3	117,3	100,0	92,8	126,4
<i>Збільшення видатків у порівнянні з відповідним періодом минулого року на 24,5 тис. грн відбулось у зв'язку з закупівлею канцтоварів, меблів та господарчих товарів для дитячого відділення</i>						
4.2	Оплата послуг (крім комунальних)	31,7	21,7	68,5	50,5	43,0

№ з/п	Найменування заходів міської програми	План на 2021 рік, тис. грн	Касові видатки за 2021 рік, тис. грн	Відсоток виконання до плану на рік, %	Касові видатки за 2020 рік, тис. грн	Темп росту, %
<i>Зменшення видатків у порівнянні з відповідним періодом минулого року на 28,8 тис. грн у зв'язку з проведенням оплати послуг з поточного ремонту та технічного обслуговування обладнання, техніки в 2020 році</i>						
4.3	Видатки на відрядження	4,4	2,8	63,6	0,9	311,1
<i>Збільшення видатків у порівнянні з відповідним періодом минулого року на 1,9 тис. грн пояснюється із впровадженням карантину в 2020 році та неможливістю скористатись громадським транспортом та збільшенням вартості проїзду в громадському транспорті в 2021 році</i>						
4.4	Окремі заходи по реалізації державних (регіональних) програм, не віднесені до заходів розвитку	1,6	1,6	100,0	-	-
<i>В 2021 році видатки склали 1,6 тис. грн на проведення навчання з охорони праці, в 2020 році видатки не проводились</i>						
4.5	Інші поточні видатки	0,2	-	-	-	-
<i>Видатки протягом 2020-2021 років не проводились</i>						
<b>Усього</b>		<b>4738,6</b>	<b>4716,0</b>	<b>99,5</b>	<b>3547,6</b>	<b>132,9</b>

За 2021 рік в Центрі надано реабілітаційні послуги 313 особам з інвалідністю та дітям з інвалідністю, порівняно з відповідним періодом 2020 року кількість осіб з інвалідністю та дітей з інвалідністю, яким надано реабілітаційні послуги збільшилась на 73 особи, або на 30,4 відс.

Кредиторська та дебіторська заборгованість по загальному фонду станом на 01.01.2022 відсутня.

### Спеціальний фонд

Видатки спеціального фонду за 2021 рік склали 527,6 тис. грн, або 97,4 відс. до річного уточненого плану, з них:

1) за рахунок власних надходжень касові видатки склали 70,9 тис. грн, або 100,0 відс. річного плану, зокрема: на придбання продуктів харчування – 32,2 тис. грн; інші поточні видатки – 38,7 тис. грн.

2) видатки за рахунок бюджету розвитку протягом 2021 року склали 456,6 тис. грн, або 97,0 відс. до річних призначень та були спрямовані на придбання комп'ютерної техніки, медіатехніки, кондиціонерів, реабілітаційного обладнання, меблів, килимів. Планові призначення на рік становлять 470,5 тис. грн.

Кредиторська та дебіторська заборгованість по спеціальному фонду станом на 01.01.2022 відсутня.

### Утримання та забезпечення діяльності центрів соціальних служб

В м. Черкаси функціонує міський центр соціальних служб (далі – Центр), штатна чисельність Центру становить 22,0 одиниці (рішення Черкаської міської ради від 13.12.2019 № 2-5376 «Про перейменування Черкаського міського центру соціальних служб для сім'ї, дітей та молоді»). Фактично зайнята чисельність станом на 01.01.2022 року становить 18,5 од., що на одну фактично зайняту штатну одиницю більше в порівнянні з аналогічним періодом минулого року.

### Загальний фонд

№ з/п	Найменування заходів міської програми	План на 2021 рік, тис. грн	Касові видатки за 2021 рік, тис. грн	Відсоток виконання до плану на рік, %	Касові видатки за 2020 рік, тис. грн	Темп росту, %
1	Заробітна плата з нарахуваннями	3596,2	3588,0	99,8	2865,8	125,2
<i>Збільшення видатків у порівнянні з відповідним періодом минулого року на 722,2 тис. грн відбулось за рахунок збільшення розміру посадових окладів відповідно до ЄТС, мінімальної заробітної плати, кількості фактично зайнятих посад (збільшилась на 1,0 штатну одиницю) та збільшенням обсягу стимулюючих виплат</i>						
2	Оплата комунальних послуг та енергоносіїв	92,9	76,0	81,8	48,7	156,1
<i>Збільшення видатків у порівнянні з відповідним періодом минулого року на 27,3 тис. грн відбулось через збільшенням тарифів на енергоносії та збільшення фактичного споживання тепла в опалювальний період</i>						
3	Інші видатки, в т.ч.:	187,7	186,5	99,4	80,0	233,1
<i>Збільшення видатків у порівнянні з відповідним періодом минулого року на 106,5 тис. грн відбулось за рахунок підвищення цін на канцелярські та господарські товари, необхідністю придбання меблів</i>						

№ з/п	Найменування заходів міської програми	План на 2021 рік, тис. грн	Касові видатки за 2021 рік, тис. грн	Відсоток виконання до плану на рік, %	Касові видатки за 2020 рік, тис. грн	Темп росту, %
3.1	Предмети, матеріали, обладнання та інвентар	103,5	103,4	99,9	35,3	292,9
3.2	Оплата послуг (крім комунальних)	73,8	72,7	98,5	37,9	191,8
3.3	Видатки на відрядження	10,4	10,4	100	5,7	182,5
3.4	Окремі заходи по реалізації державних (регіональних) програм, не віднесені до заходів розвитку				0,5	
3.5	Інші поточні видатки				0,6	
	<b>Усього</b>	<b>3876,8</b>	<b>3850,5</b>	<b>99,3</b>	<b>2994,5</b>	<b>128,6</b>

За 2021 рік центром соціальних служб відповідним категоріям населення надано 8256 послуг, що на 1222 послуги більше у порівнянні з відповідним періодом минулого року, кількість сімей, дітей та молоді, які отримали соціальні послуги - 4242 особи, що на 903 особи більше у порівнянні з відповідним періодом минулого року.

Кредиторська заборгованість по загальному фонду станом на 01.01.2022 відсутня.

Дебіторська заборгованість по загальному фонду станом на 01.01.2022 становить 1,5 тис. грн., що виникла у зв'язку з проведенням попередньої оплати за передплату періодичних видань.

#### Спеціальний фонд

В бюджеті міської територіальної громади на 2021 рік передбачені видатки спеціального фонду (бюджет розвитку) в сумі 99,2 тис. грн, за 2021 рік видатки склали в сумі 99,2 тис. грн, або 100 відс. до річних призначень (здійснено придбання кондиціонерів в кількості 7 шт., ноутбука та інтерактивної дошки).

Кредиторська та дебіторська заборгованість по спеціальному фонду станом на 01.01.2022 відсутня.

#### Інші заходи та заклади молодіжної політики

На проведення молодіжних заходів по міській Програмі підтримки сімей та молоді м. Черкаси на 2017-2021 роки, затвердженої рішенням Черкаської міської ради від 13.02.2017 №2-1648 та міській Програмі національно-патріотичного виховання дітей та молоді на 2019-2022 роки, затвердженої рішенням Черкаської міської ради від 04.10.2019 №2-5288 (головний розпорядник бюджетних коштів – департамент освіти та гуманітарної політики Черкаської міської ради), річні призначення на 2021 рік з урахуванням змін по загальному фонду становлять 2 100,5 тис.грн, а саме:

Найменування програм	План на 2021 рік з урахуванням змін, тис.грн	Касові видатки за 2021 рік, тис.грн	Відсоток виконання до плану на 2021 рік з урахуванням змін, %
Молодіжні заходи, з них:	2 100,5	2 095,2	99,7
<i>Програма підтримки сімей та молоді м. Черкаси на 2017-2021 роки</i>	803,3	798,0	99,3
<i>Програма національно-патріотичного виховання дітей та молоді на 2019-2022 рр.</i>	1 297,2	1 297,2	100,0

Видатки за 2021 рік склали 2 095,2 тис.грн, в т.ч. по програмі Програмі підтримки сімей та молоді м. Черкаси на 2017-2021 роки – 798,0 тис.грн, що на 1 217,2 тис.грн, або 39,6 відс. менше в порівнянні з відповідним періодом 2020 року та по Програмі національно-патріотичного виховання дітей та молоді на 2019-2022 роки – 1 297,2 тис.грн, що на 255,8 тис.грн, або 124,6 відс. більше в порівнянні з відповідним періодом 2020 року.

Кредиторська та дебіторська заборгованості по загальному фонду станом на 01.01.2022

року відсутні.

**Оздоровлення та відпочинок дітей (крім заходів з оздоровлення дітей, що здійснюються за рахунок коштів на оздоровлення громадян, які постраждали внаслідок Чорнобильської катастрофи)**

**Загальний фонд**

На реалізацію заходів програми соціальної підтримки сімей м. Черкаси на 2021-2025 роки (рішення Черкаської міської ради від 26.01.2021 №3-42), в бюджеті міської територіальної громади на 2021 рік передбачено видатки в сумі 5949,9 тис.грн, касові видатки за 2021 рік становлять 5949,9 тис.грн, або 100,0 відс. до річних призначень, зокрема:

Найменування заходів програми	План на 2021 рік, тис. грн	Касові видатки за 2021 рік, тис. грн	Відсоток виконання до плану на рік, %	Касові видатки за 2020 рік, тис. грн	Темп росту, %
<b>Департамент соціальної політики</b>					
Придбання санаторно-курортних путівок для оздоровлення дітей з інвалідністю, які не здатні до самообслуговування	187,5 (середня вартість оздоровлення 10 дітей з інвалідністю – 18,8 тис.грн)	187,5	100,0	172,6	108,6
<i>За 2021 рік було придбано 10 путівок для оздоровлення дітей з інвалідністю, які не здатні до самообслуговування та їх супроводжуючих. Збільшення видатків у порівнянні з відповідним періодом минулого року на 14,9 тис. грн відбулось за рахунок збільшення вартості однієї путівки.</i>					
Придбання путівок в дитячі заклади оздоровлення та відпочинку для дітей, які потребують особливої соціальної уваги та підтримки	5762,4 (700 путівок x 8232,0 грн)	5762,4	100,0	3450,6	167,0
<i>За 2021 рік було забезпечено оздоровленням та відпочинком 700 дітей з терміном перебування в закладах оздоровлення та відпочинку (Херсонська обл., м. Скадовськ) 14 днів, вартість однієї путівки складала 8232,0 грн.</i>					
<b>Разом</b>	<b>5949,9</b>	<b>5949,9</b>	<b>100,0</b>	<b>3623,2</b>	<b>164,2</b>

Кредиторська та дебіторська заборгованість по загальному фонду станом на 01.01.2022 року відсутня.

**Надання соціальних гарантій, фізичним особам, які надають соціальні послуги громадянам похилого віку, особам з інвалідністю, дітям з інвалідністю, хворим, які не здатні до самообслуговування і потребують сторонньої допомоги**

**Загальний фонд**

Видатки здійснюються в межах міської соціальної програми «Гурбота», затвердженої рішенням Черкаської міської ради від 10.11.2017 №2-2578 (зі змінами).

На виплату компенсацій фізичним особам, які надають соціальні послуги по догляду за особами з інвалідністю в бюджеті міської територіальної громади на 2021 рік передбачені видатки у сумі 2550,7 тис.грн, касові видатки за 2021 рік становлять 2523,1 тис.грн, або 98,9 відс. до річних призначень.

**Порівняння видатків по загальному фонду 2021 року**

№ з/п	Найменування видатків	План на 2021 рік, тис. грн	Касові видатки за 2021 рік, тис. грн	Відсоток виконання до плану на рік, %	Касові видатки за 2020 рік, тис. грн	Темп росту, %
1	Оплата послуг (крім комунальних)	1,7	1,4	82,4	1,5	93,3
2	Інші виплати населенню	2549,0	2521,7	98,9	1366,8	184,5
<i>В порівнянні з відповідним періодом минулого року видатки збільшились на 1154,8 тис. грн у зв'язку із прийняттям постанови КМУ від 23.08.2020 №859 та зміною механізму призначення і виплати компенсації фізичним особам</i>						
	<b>Разом</b>	<b>2550,7</b>	<b>2523,1</b>	<b>98,9</b>	<b>1368,3</b>	<b>184,4</b>

Кредиторська та дебіторська заборгованість по загальному фонду станом на 01.01.2022 року відсутня.

**Компенсаційні виплати особам з інвалідністю на бензин, ремонт, техобслуговування, автотранспортне обслуговування**  
**Загальний фонд**

В бюджеті міста на 2021 рік передбачено видатки на компенсаційні виплати особам з інвалідністю на бензин, ремонт, техобслуговування, автотранспортне обслуговування за рахунок субвенції з обласного бюджету у сумі 373,5 тис. грн, касові видатки складають 372,4 тис. грн.

№ з/п	Найменування заходів міської програми	План на 2021 рік, тис. грн	Касові видатки за 2021 рік, тис. грн	Відсоток виконання до плану на рік, %	Касові видатки за 2020 рік, тис. грн	Темп росту, %
1	Здійснення компенсаційних виплат особам з інвалідністю на бензин, ремонт, технічне обслуговування автомобілів, мотоциклів	79,6	79,6	100	106,2	75,0
2	Здійснення компенсаційних виплат особам з інвалідністю на транспортне обслуговування	293,9	292,8	99,6	284,7	102,8
	<b>Разом</b>	<b>373,5</b>	<b>372,4</b>	<b>99,7</b>	<b>390,9</b>	<b>95,3</b>

В порівнянні з відповідним періодом 2020 року видатки зменшились на 18,5 тис. грн у зв'язку із зменшенням потреби у здійсненні даних виплат.

**Надання пільг населенню (крім ветеранів війни і праці, військової служби, органів внутрішніх справ та громадян, які постраждали внаслідок Чорнобильської катастрофи) на оплату житлово-комунальних послуг і природного газу**

**Загальний фонд**

Видатки здійснюються в межах міської соціальної програми «Турбота» (рішення Черкаської міської ради від 10.11.2017 №2-2578 (зі змінами) та міської програми соціальної підтримки мешканців м. Черкаси, які забезпечують національну безпеку і оборону, відсіч і стримування збройної агресії Російської Федерації у Донецькій та Луганській областях, членів їх сімей та членів сімей загиблих громадян, які захищали державний суверенітет України (рішення Черкаської міської ради від 23.10.2018 №2-3710 (зі змінами).

Найменування міської програми	План на 2021 рік, тис. грн	Касові видатки за 2021 рік, тис. грн	Відсоток виконання до плану на рік, %	Касові видатки за 2020 рік, тис. грн	Темп росту, %
Міська соціальна програма «Турбота»	1753,5	1512,1	86,2	1374,0	110,0
<i>В межах програми надаються пільги особам з інвалідністю по зору 1 та 2 груп та членам сімей воїнів, які загинули в Афганістані та у воєнних конфліктах в інших країнах у розмірі 50% на оплату житлово-комунальних послуг та послуг зв'язку. Середня кількість одержувачів пільг протягом 2021 року склала 321 особу. Збільшення видатків в порівнянні з відповідним періодом минулого року на 138,1 тис. грн пояснюється збільшенням тарифів на енергоносії.</i>					
Міська програма соціальної підтримки мешканців м. Черкаси, які забезпечують національну безпеку і оборону, відсіч і стримування збройної агресії Російської Федерації у Донецькій та Луганській областях, членів їх сімей та членів сімей загиблих громадян, які захищали державний суверенітет України	174,5	142,2	81,5	104,4	136,2
<i>В межах програми надаються пільги членам сімей загиблих (померлих) учасників антитерористичної операції, операції об'єднаних сил в розмірі 25% на оплату житлово-комунальних послуг. Середня кількість одержувачів пільг протягом 2021 року склала 68 осіб. Збільшення видатків в порівнянні з відповідним періодом минулого року на 37,8 тис. грн пояснюється збільшенням тарифів на енергоносії та збільшенням кількості отримувачів пільг (середня кількість одержувачів пільг протягом 2020 року склала 63 особи)</i>					
<b>Усього</b>	<b>1928,0</b>	<b>1654,3</b>	<b>85,8</b>	<b>1478,4</b>	<b>111,9</b>

Кредиторська та дебіторська заборгованість по загальному фонду станом на 01.01.2022 відсутня.

**Надання фінансової підтримки громадським об'єднанням ветеранів і осіб з інвалідністю, діяльність яких має соціальну спрямованість**

**Загальний фонд**

Видатки на надання фінансової підтримки громадських організацій ветеранів здійснюються в межах міської соціальної програми «Турбота» (рішення Черкаської міської ради від 10.11.2017 №2-2578 (зі змінами) відповідно до Порядку надання фінансової підтримки громадським організаціям м. Черкаси за рахунок коштів бюджету територіальної громади, затвердженого рішенням Черкаської міської ради від 10.11.2017 №2-2577, перелік громадських організацій, яким надається фінансова підтримка, обсяг коштів та напрямки використання коштів затверджується на підставі рішення комісії для визначення громадських організацій, яким може надаватися фінансова підтримка. Відповідно до протоколів засідання комісії одержувачами фінансової підтримки в 2021 році є наступні громадські організації ветеранів:

Перелік громадських організацій	План на 2021 рік, тис. грн	Касові видатки 2021 рік, тис. грн	Відсоток виконання до плану на рік, %	Касові видатки за 2020 рік, тис. грн	Темп приросту, %
Черкаська міська громадська організація ветеранів	184,9	179,8	97,2	150,6	119,4
Міська організація Всеукраїнське об'єднання ветеранів м. Черкаси	180,8	177,5	98,2	146,5	121,2
Черкаська міська спілка ветеранів Афганістану (воїнів-інтернаціоналістів)	231,7	188,9	81,5	145,6	129,7
ГО «Черкаський союз учасників АТО»	229,3	200,3	87,4	180,9	110,7
ГО «Спілка ветеранів повітряно-десантних військ і військ спеціального призначення»	242,8	231,3	95,3	184,9	125,1
Усього	1069,5	977,8	91,4	808,5	120,9

**Порівняння видатків за 2021 рік в розрізі напрямків використання коштів**

КЕКВ	План на 2021 рік, тис. грн	Касові видатки за 2021 рік, тис. грн	Відсоток виконання до плану на рік, %	Касові видатки за 2020 рік, тис. грн	Темп росту, %
Заробітна плата з нарахуваннями	884,5	869,6	98,3	683,4	127,2
<i>Збільшення видатків у порівнянні з відповідним періодом минулого року на 186,2 тис. грн відбулось за рахунок збільшення розміру мінімальної заробітної плати</i>					
Оплата комунальних послуг та енергоносіїв	122,6	74,8	61,0	90,2	82,9
Інші видатки, в т.ч.:	62,4	33,4	53,5	34,9	95,7
Предмети, матеріали, обладнання та інвентар	36,6	26,8	73,2	19,0	141,1
Оплата послуг (крім комунальних)	25,8	6,6	25,6	15,9	41,5
Усього	1069,5	977,8	91,4	808,5	120,9

Кредиторська та дебіторська заборгованість по загальному фонду станом на 01.01.2022 відсутня.

**Організація та проведення громадських робіт**

По бюджетній програмі за рахунок коштів бюджету міської територіальної громади встановлені бюджетні призначення по загальному фонду в сумі 728,3 тис. грн на реалізацію завдань та заходів, передбачених міською Програмою зайнятості населення м. Черкаси на 2019-2023 роки (затверджена рішенням міської ради від 21.03.2019 № 2-4172, зі змінами), а саме:

- по головному розпоряднику коштів - **департаменту економіки та розвитку Черкаської міської ради** уточнені річні призначення на 2021 рік становлять 373,3 тис. грн. Касові видатки становлять 372,0 тис. грн, або 99,7 відс. до плану поточного року. Кошти використані на фінансування організації громадських робіт в місті такими організаціями: ГО «Центр права», ГО "Молодіжна організація інвалідів "Перехрестя", БО "Позитивні жінки Черкаси", ГО "Спілка батьків молоді з інвалідністю "Перспектива", Черкаське УВП УТОС, КП «Комбінат комунальних підприємств», БО "Сто відсотків життя Черкаси".

- по головному розпоряднику коштів - *департаменту соціальної політики Черкаської міської ради* уточнені річні призначення на 2021 рік становлять 355,0 тис. грн. Касові видатки становлять 207,7 тис. грн, або 58,5 відс. до плану поточного року.

По спеціальному фонду передбачені видатки в сумі 218,6 тис грн, касові видатки склали 207,7 тис грн, що становить 95,0 відс. до річних призначень.

Кредиторська і дебіторська заборгованість по загальному та спеціальному фонду станом на 01.01.2022 відсутня.

**Субвенція з місцевого бюджету на виплату грошової компенсації за належні для отримання жилі приміщення для сімей осіб, визначених абзацами 5-8 пункту 1 статті 10 Закону України «Про статус ветеранів війни, гарантії їх соціального захисту», для осіб з інвалідністю I-II групи, яка настала внаслідок поранення, контузії, каліцтва або захворювання, одержаних під час безпосередньої участі в антитерористичній операції, забезпеченні її проведення, здійсненні заходів із забезпечення національної безпеки і оборони, відсічі і стримування збройної агресії Російської Федерації у Донецькій та Луганській областях, забезпеченні їх здійснення, визначених пунктами 11-14 частини другої статті 7 Закону України «Про статус ветеранів війни, гарантії їх соціального захисту», та які потребують поліпшення житлових умов за рахунок відповідної субвенції з державного бюджету**  
**Спеціальний фонд**

В міському бюджеті по спеціальному фонду передбачені видатки в сумі 14194,9 тис.грн, за 2021 рік касові видатки склали 14194,9 тис.грн, що становить 100,0 відс. до річних призначень.

Грошова компенсація за належні для отримання жилі приміщення надається відповідно до порядку виплати грошової компенсації за належні для отримання жилі приміщення деяким категоріям осіб, які захищали незалежність, суверенітет та територіальну цілісність України, а також членів їх сімей, затвердженого постановою КМУ від 19.10.2016 №719.

Відповідно до рішень комісії у 2021 році планувалося забезпечити поліпшення житлових умов 69 особам з інвалідністю внаслідок війни 2 групи – учасників АТО та членів їх сімей, загальна потреба в компенсаційних виплатах на 2021 рік становила 108928,6 тис грн. За рахунок коштів, які передбачено в міському бюджеті за рахунок субвенції з державного бюджету, повністю забезпечено виплатами 9 осіб з інвалідністю та членів їх сімей. Загальний обсяг незабезпеченості в компенсаційних виплатах на 2021 рік - 94733,7 тис. грн.

Кредиторська та дебіторська заборгованість станом на 01.01.2022 відсутня.

**Субвенція з місцевого бюджету на виплату грошової компенсації за належні для отримання жилі приміщення для внутрішньо переміщених осіб, які захищали незалежність, суверенітет та територіальну цілісність України і брали безпосередню участь в антитерористичній операції, забезпеченні її проведення, перебуваючи безпосередньо в районах антитерористичної операції у період її проведення, у здійсненні заходів із забезпечення національної безпеки і оборони, відсічі і стримування збройної агресії Російської Федерації у Донецькій та Луганській областях, забезпеченні їх здійснення, перебуваючи безпосередньо в районах та у період здійснення зазначених заходів, та визнані особами з інвалідністю внаслідок війни III групи відповідно до пунктів 11-14 частини другої статті 7 або учасниками бойових дій відповідно до пунктів 19-20 частини першої статті 6 Закону України «Про статус ветеранів війни, гарантії їх соціального захисту», та які потребують поліпшення житлових умов за рахунок відповідної субвенції з державного бюджету**  
**Спеціальний фонд**



В міському бюджеті по спеціальному фонду передбачені видатки в сумі 4328,3 тис.грн, за 2021 рік касові видатки склали 4328,3 тис.грн, що становить 100,0 відс. до річних призначень.

Грошова компенсація за належні для отримання жилі приміщення надається відповідно до порядку виплати грошової компенсації за належні для отримання жилі приміщення для внутрішньо переміщених осіб, які захищали незалежність, суверенітет та територіальну цілісність України, затвердженого постановою КМУ від 18.04.2018 №280.

Відповідно до рішень комісії у 2021 році планувалося забезпечити поліпшення житлових умов 11 внутрішньо переміщених осіб, які захищали незалежність, суверенітет та територіальну цілісність України, та членів їх сімей, загальна потреба в компенсаційних виплатах на 2021 рік становила 16182,7 тис.грн. За рахунок коштів, які передбачено в міському бюджеті за рахунок субвенції з державного бюджету, повністю забезпечено виплатами 3 внутрішньо переміщених осіб. Загальний обсяг незабезпеченості в компенсаційних виплатах на 2021 рік - 11854,4 тис.грн.

Кредиторська та дебіторська заборгованість станом на 01.01.2022 відсутня.

**Субвенція з місцевого бюджету на виплату грошової компенсації за належні для отримання жилі приміщення для сімей учасників бойових дій на території інших держав, визначених у абзаці першому пункту 1 статті 10 Закону України «Про статус ветеранів війни, гарантії їх соціального захисту», для осіб з інвалідністю I-II групи з числа учасників бойових дій на території інших держав, інвалідність яких настала внаслідок поранення, контузії, каліцтва або захворювання, пов'язаних з перебуванням у цих державах, визначених пунктом 7 частини другої статті 7 Закону України «Про статус ветеранів війни, гарантії їх соціального захисту», та які потребують поліпшення житлових умов за рахунок відповідної субвенції з державного бюджету**  
**Спеціальний фонд**

В міському бюджеті по спеціальному фонду передбачені видатки в сумі 2533,5 тис.грн, за 2021 рік касові видатки склали 2533,5 тис.грн, що становить 100,0 відс. до річних призначень.

Грошова компенсація за належні для отримання жилі приміщення надається відповідно до порядку грошової компенсації за належні для отримання жилі приміщення для деяких категорій осіб, які брали участь у бойових діях на території інших держав, а також членів їх сімей, затвердженого постановою КМУ від 28.03.2018 №214.

Відповідно до рішень комісії у 2021 році планувалося забезпечити поліпшення житлових умов 13 осіб з інвалідністю – учасників бойових дій на територіях інших держав, та членів їх сімей, загальна потреба в компенсаційних виплатах на 2021 рік становила 17847,6 тис.грн. За рахунок коштів, які передбачено в міському бюджеті за рахунок субвенції з державного бюджету, повністю забезпечено виплатами 2 особи з інвалідністю та членів їх сімей. Загальний обсяг незабезпеченості в компенсаційних виплатах на 2021 рік - 15314,1 тис.грн.

Кредиторська та дебіторська заборгованість станом на 01.01.2022 відсутня.

**Інші заходи у сфері соціального захисту і соціального забезпечення**  
**Загальний фонд**

В бюджеті міської територіальної громади на 2021 рік по загальному фонду по розділу «Інші заходи у сфері соціального захисту і соціального забезпечення» передбачено видатки в сумі 22 658,5 тис. грн. (головний розпорядник коштів департаменту соціальної політики).

Найменування напрямку використання коштів в розрізі міських програм, субвенцій з обласного бюджету	План на 2021 рік, тис. грн	Касові видатки за 2021 рік, тис. грн	Відсоток виконання до плану на рік, %	Касові видатки за 2020 рік, тис. грн	Темп росту, %
<b>Міська соціальна програма «Турбота», зокрема:</b>	<b>6164,6</b>	<b>5956,0</b>	<b>96,6</b>	<b>5462,7</b>	<b>109,0</b>
Матеріальна допомога громадянам	3757,1	3712,8	98,8	3364,5	110,4
Щомісячні стипендії громадянам, яким виповнилось 100 і більше років	134,0	134,0	100,0	31,0	432,3
Одноразова грошова допомога з нагоди сторічного ювілею	15,0	15,0	100,0	2,5	600,0
Квіти, подарунки з нагоди сторічного ювілею	3,4	3,4	100,0	5,0	68,0
Щомісячні стипендії воїнам ОУН-УПА	8,0	8,0	100,0	37,0	21,6
Оплата послуг «Інва-таксі»	435,3	420,6	96,6	326,0	129,0
Матеріальна допомога на поховання деяких категорій осіб (згідно постанови КМУ від 31.01.2007 № 99)	360,0	315,4	87,6	245,5	128,5
Грошова допомога учням ВНЗ, які пересуваються за допомогою інвалідного візка	30,0	15,0	50,0	15,0	100,0
Одноразова грошова допомога матерям-героїням	25,0	25,0	100,0	20,0	125,0
Одноразова допомога багатодітним батькам, жінкам яких присвоєно звання «Мати-героїня»	20,0	20,0	100,0	20,0	100,0
Відшкодування власникам автостоянок за зберігання транспортних засобів осіб з інвалідністю	0,1	-	-	-	-
Організація щорічних поїздок в поминальні дні для осіб, постраждалих внаслідок Чорнобильської катастрофи, до зони відчуження	13,0	13,0	100,0	-	-
Невідкладні заходи соціального спрямування	-	-	-	183,1	-
Фінансова підтримка громадським організаціям, які надають соціальні послуги, зокрема:	1363,7	1273,8	93,4	1213,1	105,0
ГО «Спілка «Перспектива»	287,9	237,3	82,4	223,7	106,1
БО «100% життя Черкаси»	939,9	925,9	98,5	761,8	121,5
ГО «Ми просто інші» (припинено надання соціальних послуг)	-	-	-	146,2	-
ГО «Сімей дітей-інвалідів з синдромом Дауна та іншими генетичними порушеннями «Сонячні діти Черкащини»	110,6	110,6	100,0	81,4	135,9
<i>Збільшення видатків у порівнянні з минулим роком на 493,3 тис. грн відбулось за рахунок збільшення обсягу видатків на надання матеріальної допомоги громадянам за рахунок фонду міського голови та депутатів міської ради, матеріальної допомоги на поховання деяких категорій громадян</i>					
<b>Міська програма соціальної підтримки мешканців м. Черкаси, які забезпечують національну безпеку і оборону, відсіч і стримування збройної агресії Російської Федерації у Донецькій та Луганській областях, членів їх сімей та членів сімей загиблих громадян, які захищали державний суверенітет України</b>	<b>14540,0</b>	<b>14511,0</b>	<b>99,8</b>	<b>14259,2</b>	<b>101,8</b>
Матеріальна допомога на оздоровлення пораненим учасникам АТО	10,0	5,0	50,0	15,0	33,3

Найменування напрямку використання коштів в розрізі міських програм, субвенцій з обласного бюджету	План на 2021 рік, тис. грн	Касові видатки за 2021 рік, тис. грн	Відсоток виконання до плану на рік, %	Касові видатки за 2020 рік, тис. грн	Темп росту, %
Матеріальна допомога сім'ям загиблих учасників АТО	100,0	100,0	100,0	100,0	100,0
Матеріальна допомога сім'ям загиблих учасників АТО на оздоровлення	515,0	510,0	99,0	475,0	107,4
Щомісячна стипендія членам сімей загиблих учасників АТО	2400,0	2382,0	99,3	2270,0	104,9
Грошова винагорода до Дня Незалежності України учасникам АТО	1443,0	1442,0	99,9	1372,0	105,1
Соціальна реабілітація у водному середовищі для учасників АТО	18,5	18,5	100,0	9,2	201,1
Поховання учасників АТО	31,0	31,0	100,0	-	-
Матеріальна допомога учасникам АТО, членам сімей загиблих учасників АТО на вирішення соціально-побутових питань	10000,0	10000,0	100,0	10000,0	100,0
Санаторно-курортне оздоровлення учасників АТО на умовах співфінансування з обласним бюджетом	22,5	22,5	100,0	18,0	125,0
<i>Збільшення видатків у порівнянні з минулим роком на 251,8 тис. грн, відбулось в зв'язку з збільшенням кількості членів сімей загиблих, які мають право на отримання допомог за рахунок коштів бюджету Черкаської міської територіальної громади</i>					
<b>Програма підтримки сімей</b>	<b>1233,4</b>	<b>1154,4</b>	<b>93,6</b>	<b>4122,0</b>	<b>28,0</b>
Грошова допомога на придбання дитячих товарів сім'ям, діти у яких народилися в День міста	40,0	40,0	100,0	-	-
Подарункові набори з дитячими речами першої необхідності мешканцям м. Черкаси при народженні дитини	1000,0	921,1	92,1	3993,0	23,1
Придбання новорічних подарунків для пільгових категорій дітей	193,4	193,3	99,9	129,0	149,8
<i>Зменшення видатків у порівнянні з минулим роком відбулося за рахунок зменшення кількості придбаних подарункових наборів з дитячими речами першої необхідності мешканцям м. Черкаси при народженні дитини</i>					
<b>Субвенції з обласного бюджету</b>	<b>720,5</b>	<b>708,5</b>	<b>98,3</b>	<b>483,0</b>	<b>146,7</b>
Щомісячна допомога (стипендія) політичним в'язням і репресованим	398,0	386,0	97,0	402,5	95,9
Одноразова матеріальної допомоги одному з членів сім'ї загиблого в ході антитерористичної операції в східних регіонах України	300,0	300,0	100,0	62,5	480,0
Санаторно-курортне оздоровлення учасників АТО на умовах співфінансування	22,5	22,5	100,0	18,0	125,0
<b>Усього по департаменту соціальної політики</b>	<b>22658,5</b>	<b>22329,9</b>	<b>98,5</b>	<b>24326,9</b>	<b>91,8</b>

Кредиторська заборгованість по загальному фонду станом на 01.01.2022 відсутня.

Станом на 01.01.2022 рахується прострочена кредиторська заборгованість в сумі 31,8 тис. грн яка виникла протягом 2019 року внаслідок проведення перерахунків надміру перерахованих житлових субсидій. Позов щодо стягнення коштів департаменту соціальної політики ЧМР до КП «Соснівська СУБ» задоволено повністю. Судовий наказ передано до органів державної виконавчої служби для подальшого стягнення коштів.

#### Спеціальний фонд

По спеціальному фонду за рахунок бюджету розвитку на 2021 рік передбачено видатки в сумі 150,0 тис. грн. (головний розпорядник коштів - департаменту соціальної політики) на

придбання обладнання і предметів довгострокового користування (пральні машинки) для дитячих будинків сімейного типу м. Черкаси.

Протягом 2021 року касові видатки не проводились.

Кредиторська та дебіторська заборгованість по спеціальному фонду станом на 01.01.2022 відсутня.

### **КТПКВКМБ 4000 «Культура і мистецтво»**

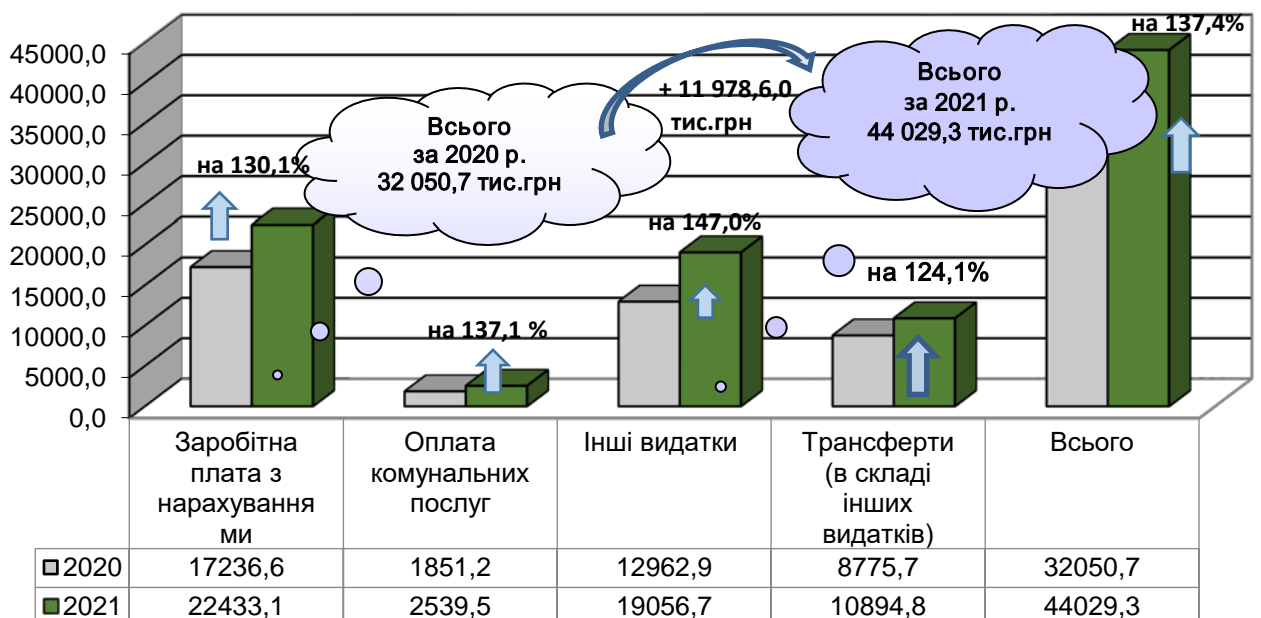
Головним розпорядником бюджетних коштів по відповідній галузі визначено департамент освіти та гуманітарної політики Черкаської міської ради.

Бюджетні призначення на 2021 рік з урахуванням змін складають 46 442,1 тис.грн, в тому числі: по загальному фонду – 44 301,7 тис.грн та по спеціальному фонду – 2 140,4 тис.грн.

Реалізацію заходів програм по галузі «Культура і мистецтво» здійснюють 14 філій Черкаської міської централізованої бібліотечної системи, Черкаський міський археологічний музей Середньої Наддніпряниці, Черкаський міський будинок культури ім. Івана Кулика, Черкаський міський Палац молоді, сектор з обслуговування закладів культури централізованої бухгалтерії №4, та надавалась фінансова підтримка комунальним підприємствам: «Кінотеатр «Україна» та «Черкаський міський зоологічний парк «Рошен» (одержувачі коштів).

Касові видатки за 12 місяців 2021 року по галузі «Культура і мистецтво» склали 46 046,8 тис.грн, або 99,1 відс. до уточнених річних призначень, в тому числі: по загальному фонду – 44 029,3 тис.грн, або 99,4 відс. до уточнених річних призначень з урахуванням змін та по спеціальному фонду – 2 017,4 тис.грн, або 94,3 відс. до уточненого річного плану. У порівнянні із аналогічним періодом 2020 року (32 050,7 тис.грн), касові видатки по загальному фонду збільшились на 11 978,6 тис.грн, або на 137,4 відс.

Порівняння видатків по загальному фонду по галузі «Культура і мистецтво» за 2020 та 2021 роки



Штатна чисельність працівників закладів культури станом на 01.01.2022 року становить 269,55 од., порівняно з даними на відповідну дату минулого року (269,55 од.), чисельність залишилась без змін. Фактична чисельність працівників становить 253,55 од., що на 9,5 од. менше порівняно з даними на відповідну дату минулого року (263,05 од.), кількість вакантних посад становить 16 од.

Аналіз видатків загального фонду по галузі «Культура і мистецтво» за 12 місяців 2021 року:

№	Напрями використання коштів	План на 2021 рік з урахуванням змін, тис.грн	Касові видатки за 12 місяців 2021 року	Відсоток виконання до плану на 2021 рік з урахуванням змін, %	Темп росту, %	Питома вага в загальному обсязі видатків галузі, %
1	Заробітна плата з нарахуваннями, в т.ч.:	22 433,6	22 433,1	100,0	130,1	51,0
	<i>Збільшення видатків по заробітній платі з нарахуваннями на 130,1% у порівнянні із відповідним періодом 2020 року (17 236,6 тис.грн) пов'язано зі збільшенням розміру мінімальної заробітної плати (з 01.01.2021р. із 4 723 до 6000 грн., з 01.12.2021 із 6000 грн. до 6500 грн.), розміру посадового окладу працівника I тарифного розряду Єдиної тарифної сітки розрядів і коефіцієнтів з оплати праці (з 01.01.2021р. - із 2 102 до 2 670 грн., 01.12.2021р.- із 2 670 грн. до 2893 грн.).</i>					
1.1)	міська програма "Мистецькі Черкаси" на 2020-2024 роки (духовний оркестр, міський архео-логічний музей Середньої Наддніпряниці)	1 547,9	1 547,6	100,0	збільшено в 2,1 рази	x
<i>Збільшення обсягу видатків на оплату праці з нарахуваннями відбулося по духовному оркестру (581,9 тис.грн.), який протягом червня-вересня 2021 року забезпечував проведення концертних виступів у сквері за Будинком рад. У відповідному періоді 2020 року видатки склали 45,6 тис.грн), оскільки концертні виступи практично не проводились із-за заборони проведення масових заходів через введення карантину та запровадження обмежувальних протиепідемічних заходів. Видатки на заробітну плату з нарахуваннями по міському Музею Середньої Наддніпряниці склали 965,6 тис.грн.</i>						
2	Оплата комунальних послуг та енергоносіїв, в т.ч.:	2 793,1	2 539,5	90,7	137,3	5,8
	<i>Збільшення видатків на 137,3% у порівнянні із відповідним періодом 2020 року (1 851,2 тис.грн пов'язано з збільшенням тарифів на газ, теплової енергії, електричної енергії.</i>					
2.1)	міська програма "Мистецькі Черкаси" на 2020-2024 роки (Черкаський міський археологічний музей Середньої Наддніпряниці)	23,8	17,5	73,5	132,6	x
3	Інші видатки, в т.ч.:	19 075,0	19 056,7	99,9	147,0	43,3
	<i>Збільшення видатків на 147,0 % у порівнянні з відповідним періодом 2020 року (12 962,9 тис.грн).</i>					
3.1)	міська програма "Мистецькі Черкаси" на 2020-2024 роки, в т.ч.:	18 342,9	18 328,6	99,9	158,1	41,6
	<i>Видатки по міській програмі «Мистецькі Черкаси» за 2021 рік збільшились на 158,2% у порівнянні з відповідним періодом 2020 року (11 589,4 тис.грн).</i>					
	- надання фінансової підтримки КП "Кіно-театр "Україна"	3 070,2	3 070,2	100,0	127,6	x
	- надання фінансової підтримки КП "Зоологічний парк "Рошен"	7 704,6	7 704,6	100,0	121,0	x
3.2)	міська програма "Черкаські таланти" на 2021-2025 роки	281,5	281,5	100,0	95,1	x
	<i>Видатки по міській програмі «Черкаські таланти» за 2021 рік зменшились на 4,9% у порівнянні з відповідним періодом минулого року (296,1 тис.грн).</i>					
3.3)	міська програма виділення грантів на 2018-2022 рр. (інші видатки)	314,0	314,0	100,0	збільшено в 2,5 рази	x

№	Напрями використання коштів	План на 2021 рік з урахуванням змін, тис.грн	Касові видатки за 12 місяців 2021 року	Відсоток виконання до плану на 2021 рік з урахуванням змін, %	Темп росту, %	Питома вага в загальному обсязі видатків галузі, %
3.4)	міська програма забезпечення проведення профілактичних медичних оглядів працівників установ та закладів освіти, культури, фізичної культури і спорту, закладів роботи з молоддю, підпорядкованих департаменту освіти та гуманітарної політики ЧМР на 2020-2022 рр. (інші видатки)	6,4	2,4	37,5	66,7	x
	Всього по загальному фонду	44 301,7	44 029,3	99,4	137,4	100,0

Аналіз видатків спрямованих на реалізацію міських програм по галузі "Культура і мистецтво" за 12 місяців 2021 року:

№	Напрями використання коштів	План на 2021 рік з урахуванням змін, тис.грн.	Касові видатки за 12 місяців 2021 року, тис.грн.	Відсоток виконання до плану на 2021 рік з урахуванням змін, %	Відхилення 2021 року до 2020 року, %
1.	Міська програма "Мистецькі Черкаси" на 2020-2024 роки (без врахування видатків на утримання Черкаської Централізованої бібліотечної системи, Будинку культури ім. І. Кулика та Палацу молоді), в т.ч.:	18 262,4	18 253,1	99,9	157,5
1.1)	проведення інших культурно-освітніх заходів, в т.ч.:	6 332,6	6 332,6	100,0	збільшено в 3,2 рази
	- заробітна плата з нарахуваннями (муниципальний духовий оркестр)	582,0	582,0	100,0	збільшено в 12,8 разів
	<i>Видатки на заробітну плату з нарахуваннями протягом 2021 року значно збільшились проти видатків 2020 року (45,6 тис.грн.), оскільки концертні виступи духового оркестру у 2020 році відбулися в досить незначній кількості.</i>				
	- інші видатки	5 750,6	5 750,6	100,0	збільшено в 3 рази
<i>У порівнянні із відповідним періодом 2020 року (1 913,2 тис.грн), видатки протягом 2021 року збільшились в 3 рази (5750,6 тис.грн).</i>					
1.2)	утримання Черкаського міського археологічного музею Середньої Наддніпрянщини, в т.ч.:	1 155,0	1 145,7	99,2	134,0
	- заробітна плата з нарахуваннями	965,9	965,6	100,0	141,0
<i>Збільшення видатків на 141,0% у порівнянні із відповідним періодом 2020 року (684,7 тис.грн) пов'язано із збільшенням: 1) розміру мінімальної заробітної плати з 01.01.2021р. із 4 723 до 6000 грн., з 01.12.2021 із 6000 грн. до 6500 грн, розміру посадового окладу працівника I тарифного розряду Єдиної тарифної сітки розрядів і коефіцієнтів з оплати праці з 01.01.2021р. - із 2 102 до 2 670 грн., з 01.12.2021р.- із 2 670 грн. до 2893 грн.; 3) введенням із 01.01.2021 року штатної посади «Науковий співробітник» ( 1,0 шт.од).; 4) тарифних розрядів працівників музеїв, відповідно до постанови Кабінету Міністрів України від 19.06.2019 р. № 612 "Про внесення змін у додаток 2 до постанови Кабінету Міністрів України від 30 серпня 2002 р. N 1298".</i>					
	- оплата комунальних послуг та енергоносіїв	23,8	17,5	73,5	132,6
<i>Збільшення видатків на 132,6% у порівнянні із відповідним періодом 2020 року (13,2 тис.грн) пов'язано із 1) збільшенням тарифів на газ, теплової енергії, електричної енергії; 2) застосуванням заходів безпеки на період дії карантину та запровадження обмежувальних протиепідемічних заходів, що вплинуло на зменшення споживання енергоносіїв у 2020 році.</i>					
	- інші видатки	165,3	162,6	98,4	103,6

№	Напрями використання коштів	План на 2021 рік з урахуванням змін, тис.грн.	Касові видатки за 12 місяців 2021 року, тис.грн.	Відсоток виконання до плану на 2021 рік з урахуванням змін, %	Відхилення 2021 року до 2020 року, %
1.3)	надання фінансової підтримки КП "Кінотеатр "Україна", в т.ч.:	3 190,2	3 190,2	100,0	132,6
	- заробітна плата з нарахуваннями	2 434,6	2 434,6	100,0	124,9
	- оплата комунальних послуг та енергоносіїв	635,6	635,6	100,0	139,2
	- інші видатки (оренда цифрового обладнання)	120,0	120,0	100,0	x
1.4)	надання фінансової підтримки КП "Зоологічний парк "Рошен", в т.ч.:	7 704,6	7 704,6	100,0	121,0
	- заробітна плата з нарахуваннями	5 905,9	5 905,9	100,0	125,8
	- оплата комунальних послуг та енергоносіїв	973,7	973,7	100,0	138,1
	- інші видатки (придбання кормів та продуктів харчування для тварин зоопарку)	825,0	825,0	100,0	85,1
2.	Міська програма "Черкаські таланти" на 2021-2025 роки, в т.ч.:	281,5	281,5	100,0	95,1
	- інші видатки	73,5	73,5	100,0	116,5
	- виплата стипендій міського голови учням шкіл естетичного виховання, переможцям міжнародних та всеукраїнських конкурсів	208,0	208,0	100,0	89,3
Проведені виплати стипендій міського голови учням шкіл естетичного виховання, переможцям Міжнародних та Всеукраїнських конкурсів (26 особам по 1000 грн/міс.). Обсяг видатків на виплату стипендій учням збільшився у зв'язку зі збільшенням учнів стипендіатів - із 23 осіб (у 2020 році) до 26 осіб (у 2021 році).					
3.	Міська програма виділення грантів на 2018-2022 роки (інші видатки)	314,0	314,0	100,0	x
4.	Міська програма забезпечення проведення профілактичних медичних оглядів працівників установ та закладів освіти, культури, фізичної культури і спорту, закладів роботи з молоддю, підпорядкованих департаменту освіти та гуманітарної політики ЧМР на 2020-2022 роки (інші видатки)	6,4	2,4	37,5	x
	Всього видатки на реалізацію міських програм	18 984,3	18 971,0	99,9	157,9

#### Аналіз видатків спеціального фонду за 12 місяців 2021 року:

№	Напрями використання коштів	План на 2021 рік з урахуванням змін, тис.грн.	Касові видатки за 12 місяців 2021 року, тис.грн.	Відсоток виконання до плану на 2021 рік з урахуванням змін, %	Питома вага в загальному обсязі видатків галузі, %
Видатки за рахунок власних надходжень установ					
1	- зарплата з нарахуваннями	16,3	12,9	79,1	0,6
2	- оплата комунальних послуг та енергоносіїв	104,9	102,5	97,7	5,1
3	- інші видатки	197,1	180,2	91,5	8,9
4	- капітальні видатки	275,3	275,3	100,0	13,6
	<i>Всього</i>	593,6	570,9	96,2	28,3
Бюджет розвитку					

№	Напрями використання коштів	План на 2021 рік з урахуванням змін, тис.грн.	Касові видатки за 12 місяців 2021 року, тис.грн.	Відсоток виконання до уточненого плану на 2021 рік, %	Питома вага в загальному обсязі видатків галузі, %
	Придбання обладнання	1 546,8	1 446,5	93,5	71,7
	<i>Всього</i>	1 546,8	1 446,5	93,5	71,7
	Всього видатки спеціального фонду	2 140,4	2 017,4	94,3	100,0

Використання коштів бюджету розвитку за 2021 рік в розрізі об'єктів додається (додаток 1 до інформації про використання коштів бюджету міської територіальної громади).

Кредиторська заборгованість по загальному фонду галузі «Культура і мистецтво» станом на 01.01.2022 року відсутня.

Станом на 01.01.2022 року по відповідній галузі обліковується дебіторська заборгованість по загальному фонду в сумі 9,1 тис.грн. та дебіторська заборгованість по спеціальному фонду в сумі 4,9 тис.грн., яка виникла внаслідок проведення розрахунків на умовах авансування, визначених договірними зобов'язаннями по передплаті та доставці періодичних видань на 2022 рік (по мірі їх надходження заборгованість буде погашатися).

Кредиторська заборгованість по спеціальному фонду станом на 01.01.2022 року відсутня.

### **КТПКВКМБ 5000 «Фізична культура і спорт»**

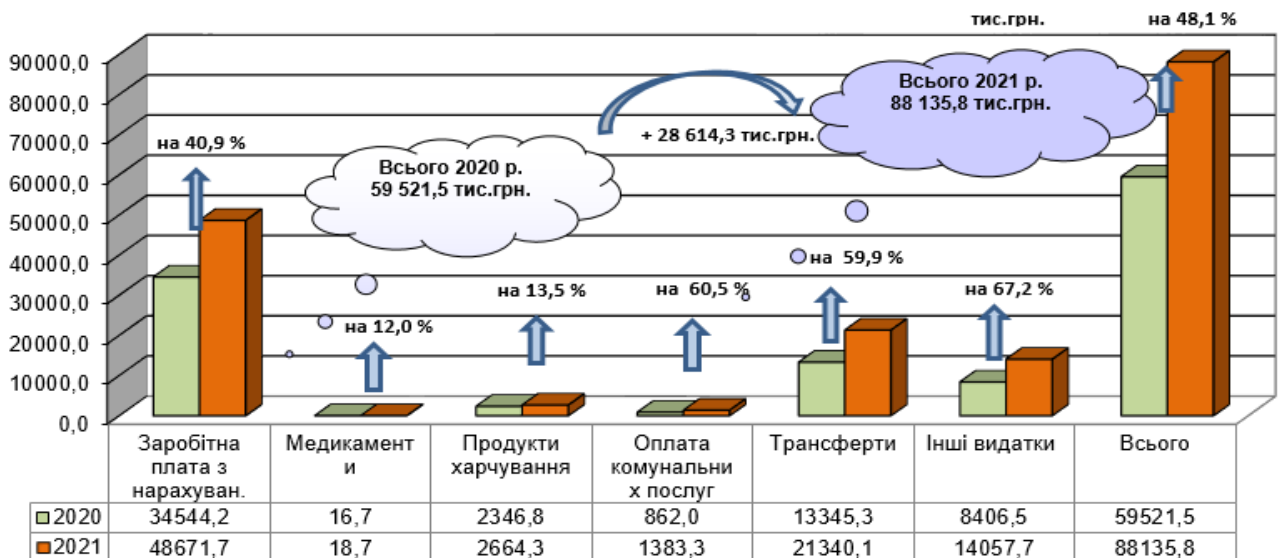
Головним розпорядником бюджетних коштів по відповідній галузі визначено департамент освіти та гуманітарної політики Черкаської міської ради.

Бюджетні призначення на 2021 рік з урахуванням змін по галузі становлять 91 575,9 тис.грн, в т.ч. по загальному фонду – 89 160,8 тис.грн та по спеціальному фонду – 2 415,1 тис.грн

За рахунок коштів утримувались: 8 дитячо-юнацьких спортивних шкіл, сектор з обслуговування закладів культури централізованої бухгалтерії №4, та надавалася фінансова підтримка комунальним підприємствам: «МСК «Дніпро» та «СК «Будівельник» (одержувачі коштів).

Касові видатки за 2021 рік склали 89 903,0 тис.грн, або 98,2 відс. до уточненого річного плану, в тому числі по загальному фонду – 88 135,8 тис.грн, що складає 98,9 відс. до уточненого річного плану, та спеціальному фонду – 1 767,2 тис.грн, що становить 73,2 відс. до уточненого річного плану.

Порівняння видатків по загальному фонду за 2020 та 2021 роки в розрізі напрямків використання коштів:





Штатна чисельність працівників установ і підприємств галузі станом на 01.01.2022 року становить 496,92 од., що на 25,72 од. більше штатної чисельності на відповідну дату минулого 2021 року – 471,2 од. Збільшення штатної чисельності пов'язано з відкриттям додаткових груп та секцій в дитячо-юнацьких спортивних школах міста та створенням нових спортивних команд з ігрових видів спорту, регбі, волейболу, футзалу з відповідним введенням посад в КП «МСК «Дніпро».

Фактична чисельність працівників галузі станом на 01.01.2022 року склала 410,04 од., що на 3,37 од. менше фактичної чисельності на відповідну дату 2021 року – 413,77 од., вакантних посад – 86,88 од.

#### Аналіз видатків загального фонду по галузі "Фізична культура і спорт" за 12 місяців 2021 року

№	Напрями використання коштів	План на 2021 рік з урахуванням змін, тис.грн	Касові видатки за 12 місяців 2021р., тис.грн	Відсоток виконання до плану на 2021 рік з урахуванням змін, %	Темп росту, %	Питома вага в загальному обсязі видатків, %
1	Зарплата з нарахуваннями	48 672,0	48 671,7	100,0	140,9	55,2
<i>Збільшення видатків на 140,9% у порівнянні з минулим роком (14 127,5 тис.грн) пов'язано зі збільшенням розміру мінімальної заробітної плати (з 01.01.2021р. із 4723 грн до 6000 грн та з 01.12.2021р. до 6500 грн.), розміру посадового окладу працівника I тарифного розряду єдиної тарифної сітки розрядів і коефіцієнтів з оплати праці (з 01.01.2021р. від 2102 грн до 2670 грн та з 01.12.2021 - 2893 грн.)</i>						
2	Продукти харчування, з них:	2 755,2	2 664,3	96,7	113,5	3,0
<i>Збільшення видатків на придбання продуктів харчування на 113,5% у порівнянні з минулим роком (317,5 тис.грн) пов'язане зі зняттям обмежень на проведення навчально-тренувальних зборів та змагань, що діяли в минулому 2020 році в зв'язку із загрозою поширення коронавірусної хвороби</i>						
1)	міська програма «Розвитку єдиноборств у м.Черкаси на 2019-2023 роки»	29,7	24,9	83,8	121,5	x
<i>Видатки на реалізацію програми розвитку єдиноборств у м.Черкаси у порівнянні з минулим роком збільшилися на 121,5%</i>						
2)	міська програма розвитку фізичної культури та спорту у м.Черкаси на 2017-2021 роки	2725,5	2639,4	96,8	113,1	x
<i>Видатки на проведення навчально-тренувальних зборів та змагань збільшилися на 113,1% у порівнянні з минулим роком (306,8 тис.грн)</i>						
3	Медикаменти	18,7	18,7	100,0	112,0	0,1
4	Оплата комунальних послуг	1 826,3	1 383,3	75,7	160,5	1,6
<i>Збільшення видатків на 160,5% у порівнянні з минулим роком (521,3 тис.грн) пов'язано із збільшенням тарифів на газ, теплової енергії, електричної енергії.</i>						
5	Трансферти підприємствам, з них:	21 563,8	21 340,1	99,0	159,9	24,2
1)	надання фінпідтримки КП "МСК "Дніпро" в т.ч.:	16 380,0	16 216,7	99,0	147,2	x
	- зарплата з нарахуваннями	13 171,8	13 063,3	99,2	158,9	x
	- продукти харчування	892,4	877,0	98,3	145,5	x
	- оплата комунальних послуг	933,6	917,6	98,3	112,0	x
	- інші видатки	1 382,2	1 358,8	98,3	116,1	x
<i>Збільшення видатків на надання підтримки КП МСК "Дніпро" порівняно із відповідним періодом минулого року на 147,2% (5196,6 тис.грн) пояснюється в першу чергу внесенням наприкінці 2020 року змін до Порядку використання бюджетних коштів на реалізацію міських програм в частині забезпечення можливості стимулювання роботи штатних працівників КП «МСК «Дніпро» шляхом виплати премій та надбавок (виключно спортсменів та тренерів), збільшенням протягом року кількості штатних команд до 7 (на початок року - 1 команда) та витрат на їх заробітну плату, харчування під час проведення зборів та змагань, оплатою рахунків за спожиті підприємством комунальні послуги та енергоносії у відповідному періоду за рахунок коштів фінансової підтримки з бюджету міської територіальної громади.</i>						

№	Напрями використання коштів	План на 2021 рік з урахуванням змін, тис.грн	Касові видатки за 12 місяців 2021р., тис.грн	Відсоток виконання до плану на 2021 рік з урахуванням змін, %	Темп росту, %	Питома вага в загальному обсязі видатків, %
2)	надання фінпідтримки КП "СК "Будівельник", в т.ч.:	3 508,6	3 448,2	98,3	148,3	x
	- зарплата з нарахуваннями	2 955,0	2 953,6	100,0	136,5	x
	- оплата комунальних послуг	234,6	234,6	100,0	100,0	x
	- інші видатки	319,0	260,0	81,5	-	x
№	Напрями використання коштів	План на 2021 рік з урахуванням змін, тис.грн	Касові видатки за 12 місяців 2021р., тис.грн	Відсоток виконання до плану на 2021 рік з урахуванням змін, %	Темп росту, %	Питома вага в загальному обсязі видатків, %
3)	Забезпечення участі ГО «Черкаська міська федерація баскетболу – Країна Баскетболія» у ВЮБЛ	1 675,2	1 675,2	100,0	-	x
6	Інші поточні видатки, з них:	14 324,8	14 057,7	98,1	167,2	15,9
<i>У порівнянні з минулим роком в цілому видатки збільшилися на 5 651,2 тис.грн, або 167,2 %</i>						
1)	міська програма «Розвитку єдиноборств у м.Черкаси на 2019-2023 роки», в т.ч. виплата стипендій по програмі	1349,8	1345,1	99,7	зросли в 3,3 р.	x
<i>Видатки на реалізацію програми розвитку єдиноборств у м.Черкаси у порівнянні із відповідним періодом минулого року збільшилися на 938,4 тис.грн, або в 3,3 рази</i>						
2)	міська програма «Забезпечення проведення профілактичних медичних оглядів працівників установ та закладів освіти, культури, фізичної культури і спорту, закладів роботи з молоддю підпорядкованих департаменту освіти та гуманітарної політики Черкаської міської ради на 2020-2022 роки»	47,5	42,2	88,8	151,8	x
<i>Видатки на реалізацію програми забезпечення проведення медичних оглядів працівників у порівнянні з минулим роком збільшилися на 14,4 тис.грн, або 151,8 %</i>						
3)	проведення навчально-тренувальних зборів та змагань з олімпійських та неолімпійських видів спорту	437,0	436,8	100,0	166,5	x
<i>Видатки на реалізацію програми розвитку фізичної культури та спорту у м.Черкаси збільшилися у порівнянні із відповідним періодом минулого року на 174,5 тис.грн, або 166,5 %</i>						
4)	стипендії міської ради та міського голови спортсменам та тренерам м.Черкаси (відповідно до Положення)	6 744,0	6 744,0	100,0	166,8	x
<i>Збільшення видатків на виплату стипендій на 2 701,1 тис.грн., або 166,8 % порівняно з минулим роком пов'язане зі збільшенням розміру стипендій для провідних спортсменів міста до 15000 грн, та інших перспективних спортсменів та спортсменів з інвалідністю - до 7200 грн та збільшенням фактичної кількості стипендіатів до 57 осіб (на 19 осіб) (рішення міської ради від 25.02.2021 № 4-25).</i>						
5)	виплата одноразової допомоги на покращення житлово-побутових умов спортсменам міста	1 100,0	1 100,0	100,0	183,3	x

№	Напрями використання коштів	План на 2021 рік з урахуванням змін, тис.грн	Касові видатки за 12 місяців 2021р., тис.грн	Відсоток виконання до плану на 2021 рік з урахуванням змін, %	Темп росту, %	Питома вага в загальному обсязі видатків, %
<i>Видатки на виплату одноразової допомоги на покращення житлово-побутових умов збільшилися майже вдвічі порівняно з минулим роком (на 500,0 тис.грн.) в зв'язку зі збільшенням кількості спортсменів-переможців, яким проводилася виплата допомоги</i>						
Всього по загальному фонду		89 160,8	88 135,8	98,9	148,1	100,0

Аналіз видатків спеціального фонду по галузі "Фізична культура і спорт" за 12 місяців 2021 року

№	Напрями використання коштів	Уточнений річний план, тис.грн	Касові видатки за 2021 рік, тис.грн	Відсоток виконання до уточненого плану на 2021 рік, %	Питома вага в загальному обсязі видатків галузі за 2021 рік, %
1. Видатки за рахунок власних надходжень установ					
1.1.	Продукти харчування	27,6	27,6	100,0	х
1.2.	Інші поточні видатки	260,0	171,9	66,1	х
Всього		287,6	199,5	69,4	11,3
2. Бюджет розвитку					
2.1.	Придбання обладнання	2 127,5	1 567,7	73,7	88,7
Всього		2 127,5	1 567,7	73,7	88,7
Всього видатки по спеціальному фонду		2 415,1	1 767,2	73,2	100,0

Використання коштів бюджету розвитку за 2021 рік в розрізі об'єктів додається (додаток 1 до інформації про використання коштів бюджету міської територіальної громади).

Кредиторська заборгованість по загальному фонду станом на 01.01.2022 року відсутня.

Дебіторська заборгованість по загальному фонду станом на 01.01.2022 року становить 12,3 тис.грн (в зв'язку з віднесенням на витрати майбутніх періодів оплати за періодичні видання на наступний бюджетний період).

Кредиторська і дебіторська заборгованості по спеціальному фонду станом на 01.01.2022 року відсутні.

### **КТПКВКМБ 6000 «Житлово-комунальне господарство»**

Уточнені річні призначення по галузі «Житлово-комунальне господарство» на 2021 рік становлять 262 843,3 тис.грн, касові видатки склали 255 205,7 тис.грн, або 97,1 відс. до річного плану, що більше на 164 021,6 тис.грн проти аналогічного періоду минулого року, в т. ч.:

-по видатках **загального фонду** на житлово-комунальне господарство передбачено 173 138,1 тис.грн, касові видатки склали 171 088,3 тис.грн, або 98,8 відс. уточненого річного плану.

У порівнянні з відповідним періодом минулого року касові видатки зросли на 96 861,7 тис.грн або у 2,3 рази, що в основному пояснюється збільшенням кількості заходів, які реалізуються в межах Програми розвитку і утримання житлово-комунального господарства міста Черкаси, зокрема, погашення заборгованості КП «Черкасиводоканал» та КПТМ «Черкаситеплокомуненерго» по гарантійним зобов'язанням перед Черкаською

міською радою (25 635,2 тис.грн) та відшкодування поточних витрат КП «Черкасиводоканал» (20 999,2 тис.грн).

- по видатках **спеціального фонду** передбачено 89 705,2 тис.грн (в т. ч. субвенція з державного бюджету -70 041,1 тис.грн, бюджет розвитку – 19 567,4 тис.грн), касові видатки склали 84 117,4 тис.грн (в т. ч. субвенція з державного бюджету -70 041,1 тис.грн , бюджет розвитку- 14 028,8 тис.грн), або 93,8 відс. до річного плану .

### **Експлуатація та технічне обслуговування житлового фонду**

За рахунок коштів спеціального фонду (бюджет розвитку) по головному розпоряднику коштів –департаменту житлово-комунального комплексу передбачено на капітальний ремонт, реконструкцію житлового фонду ОСББ 11 037,3 тис.грн, касові видатки склали 5 966,9 тис.грн, або 54,1 відс. до уточненого річного плану.

Станом на 01.01.2022 року рахується прострочена дебіторська заборгованість у сумі 95,8 тис.грн, яка є незмінною в порівнянні з заборгованістю на початок року, що виникла внаслідок проведення розрахунків на умовах авансування визначеного договірними зобов'язаннями по наступним об'єктам:

- по капітальному ремонту житлового фонду міської комунальної власності (плановий та позаплановий капітальний ремонт ліфтів) - 65,5 тис.грн. Господарським судом Черкаської області позов департаменту житлово-комунального комплексу ЧМР задоволено. У зв'язку з недостатністю коштів та майна боржника, загальна сума боргу ДП «Електромонтаж-424» не може бути покрита;

- по капремонті гуртожитку по вул. Смілянській, 90/1 - 30,3 тис.грн, департаментом житлово-комунального комплексу подано позовну заяву до Господарського суду Черкаської області. Постановою Київського апеляційного Господарського суду апеляційну скаргу департаменту житлово-комунального комплексу ЧМР на рішення Господарського суду Черкаської області від 14.04.2016 у справі № 925/78/16 залишено без задоволення.

### **Забезпечення діяльності виробництва, транспортування, постачання теплової енергії**

По бюджетній програмі за рахунок коштів загального фонду бюджету міської територіальної громади на 2021 рік, по головному розпоряднику коштів – департаменту житлово-комунального комплексу Черкаської міської ради, для реалізації заходів **Програми розвитку і утримання житлово-комунального господарства міста Черкаси на 2016-2020 роки**, затвердженій рішенням Черкаської міської ради від 28.07.2016 №2-824 (зі змінами) на надання фінансової підтримки КПТМ «Черкаситеплокомуненерго» встановлено бюджетні призначення в сумі 25 484,6 тис.грн, касові видатки склали 24 399,3 тис.грн, або 95,7 відс. до уточнених річних призначень :

-на погашення заборгованості по гарантійним зобов'язанням перед Черкаською міською радою за Угодою про гарантії та відшкодування від 10.01.2008 (зі змінами та викладенням у новій редакції від 16.12.2015) до Кредитної угоди від 10.01.2008 (зі змінами та викладенням у новій редакції від 29.07.2015 ) між КПТМ «Черкаситеплокомуненерго» та ЄБРР встановлено бюджетні призначення в сумі 24 399,3 тис.грн, касові видатки склали 24 399,3 тис.грн, або 100 відс. до річного плану;

- на погашення кредиторської заборгованості на виконання рішень судів різних рівнів (фінансова підтримка КПТМ «Черкаситеплокомуненерго» встановлені бюджетні призначення в сумі 1 085,3 тис.грн, касові видатки у 2021 році не проводились.

Станом на 01.01.2022 року кредиторська та дебіторська заборгованість по загальному фонду відсутня.

**Забезпечення діяльності водопровідно-каналізаційного господарства**

По бюджетній програмі за рахунок коштів загального фонду бюджету міської територіальної громади на 2021 рік, по головному розпоряднику коштів – департаменту житлово-комунального комплексу Черкаської міської ради, для реалізації заходів **Програми розвитку і утримання житлово-комунального господарства міста Черкаси на 2016-2021 роки**, затвердженої рішенням Черкаської міської ради від 28.07.2016 №2-824 (зі змінами), встановлено бюджетні призначення на надання фінансової підтримки КП «Черкасиводоканал» в сумі 22 235,9 тис.грн, касові видатки склали 22 235,1 тис.грн, або 100,0 відс. до річного плану, в т.ч. :

- на надання фінансової підтримки КП «Черкасиводоканал» на погашення заборгованості по гарантійним зобов'язанням перед Черкаською міською радою за Гарантією Черкаської міської ради від 10.09.2009 №2 до договору про субкредитування від 29.12.2009р. №28010-02/144, укладеному в рамках впровадження Проекту розвитку міської інфраструктури (Угода про позику між Україною та МБРР від 26.05.2008 №4869-UA) передбачено 1 235,9 тис.грн, касові видатки склали 1 235,9 тис.грн, або 100,0 відс. до уточненого річного плану;

- на надання фінансової підтримки КП «Черкасиводоканал» на відшкодування поточних витрат, які виникають в процесі господарської діяльності та входять до собівартості реалізованих підприємством послуг, з урахуванням нарахованих зобов'язань по сплаті основної суми субкредиту передбачено 21 000,0 тис.грн, касові видатки склали 20 999,2 тис.грн, або 100,0 відс. до уточненого річного плану.

Станом на 01.01.2022 року кредиторська та дебіторська заборгованість по загальному фонду відсутня.

**Організація благоустрою населених пунктів**

По бюджетній програмі по головному розпоряднику коштів - департаменту житлово-комунального комплексу Черкаської міської ради встановлено бюджетні призначення в сумі 103 513,8 тис.грн, з них загальний фонд - 100 725,8 тис.грн, спеціальний фонд - 2 788,0 тис.грн. Касові видатки склали 102 698,6 тис.грн (з них: загальний фонд - 99 913,0 тис.грн, спеціальний фонд - 2 785,6 тис.грн ), або 99,2 відс. до уточненого річного плану.

**Загальний фонд**

Для реалізації заходів **Програми розвитку і утримання житлово-комунального господарства міста Черкаси на 2016-2021 роки**, затвердженої рішенням Черкаської міської ради від 28.07.2016 №2-824 (зі змінами), встановлено бюджетні призначення 86 979,3 тис.грн, касові видатки склали 86 298,7 тис.грн, або 99,2 відс. до уточненого річного плану.

В складі видатків на благоустрій міста передбачена фінансова підтримка 4-м комунальним підприємствам у сумі 58 032,1 тис.грн, касові видатки склали 57 362,8 тис.грн, або 98,8 відс. до уточненого річного плану, що більше на 16 170,5 тис.грн проти аналогічного періоду попереднього року.

За рахунок видатків на благоустрій забезпечено утримання: 9 фонтанів, 12 кладовищ площею 130,1 кв.м, 4 пляжі площею 13,93 кв.м, 204 га парків і скверів, 83 світлофорних об'єктів, 14 883 світлоточок, 533 км ліній електропередач, 7 накопичувальних басейнів, 5 насосних станцій та інше.

Порівняння видатків на благоустрій міста в розрізі напрямків за 2021 рік проти відповідного періоду минулого року наступне:

Назва напрямків	Касові	Касові	Темп росту,
-----------------	--------	--------	-------------

	видатки станом на 01.01.2021, тис.грн	видатки станом на 01.01.2022, тис.грн	%
<b>1.Організація роботи інженерного облаштування вулично-дорожньої мережі</b>	<b>22 883,6</b>	<b>30 271,3</b>	<b>X</b>
-поточний ремонт мереж зовнішнього освітлення міста(фінансова підтримка КП «Міськвітло»)	5 405,3	5 802,6	107,3
-оплата електроенергії на освітлення міста	12 978,4	15 732,9	121,2
-послуги пульта управління зовнішнім освітленням міста (фінансова підтримка КП «Міськвітло»)	1 120,3	1 537,2	137,2
-нагляд за станом електромереж та устаткування (фінансова підтримка КП «Міськвітло»)	1 772,8	5 035,0	284,0
-оплата електроенергії світлофорних об'єктів	1 606,8	1 773,5	110,4
-оплата послуг з передачі електроенергії та судового збору за рішенням суду (фінансова підтримка КП «Міськвітло»)	-	390,1	X
Збільшення видатків у порівнянні з відповідним періодом минулого року пов'язано з підвищенням на 27 % розміру мінімальної зарплати (2020 рік - 4723 грн, 2021 рік - 6000 грн), окладів працівників підприємства (в середньому на 70%), збільшенням з 17 до 31 особи кількості працівників у зв'язку з передачею на баланс підприємства комплексу будівель КП «Соснівська служба утримання будинків» ЧМР.			
<b>2.Забезпечення належного утримання зелених насаджень</b>	<b>5 197,6</b>	<b>98,8</b>	<b>X</b>
-придбання та встановлення кашпо, лавок з урнами	198,0	98,8	49,9
-комплексне косіння зелених зон	4 000,0	-	X
-утримання газонів на бульварі Шевченка та інших вулицях	999,6	-	X
<b>3.Догляд за малими архітектурними формами та створення нових, в т.ч.</b>	<b>1 258,6</b>	<b>1 868,7</b>	<b>X</b>
-обслуговування фонтанів	988,7	1 463,6	148,0
-оплата енергоносіїв (водопостачання та водовідведення ;електроенергія фонтанів)	269,9	405,1	150,1
<b>4.Організація та утримання місць поховань</b>	<b>6 730,8</b>	<b>8 961,4</b>	<b>X</b>
-утримання міських кладовищ (фінансова підтримка КП «Комбінат комунальних підприємств»)	4 121,6	5 622,2	136,4
-знесення дерев на кладовищах	530,0	568,0	107,2
-поховання та транспортування до моргу на судмедекспертизу одиноких померлих та безрідних громадян (фінансова підтримка КП «Комбінат комунальних підприємств»)	1 986,7	2 688,8	135,3
-оплата енергоносіїв (водопостачання, електроенергія) кладовищ	92,5	82,4	89,1
Збільшення видатків по напрямку «Утримання міських кладовищ» у порівнянні з відповідним періодом минулого року пов'язано із збільшенням вартості сировини, матеріалів, запчастин, збільшенням розміру мінімальної заробітної плати, розміру посадового окладу працівника I тарифного розряду та по напрямку «Поховання та транспортування до моргу на судмедекспертизу одиноких померлих та безрідних громадян» - із збільшенням кількості померлих та вартості , придбання мінералів, запчастин та надання послуг.			
<b>5. Організація місць відпочинку на комунальних пляжах міста</b>	<b>2 010,8</b>	<b>2 260,1</b>	<b>X</b>
-утримання пляжів (фінансова підтримка КП «Дирекція парків»)	1 767,8	1 771,1	100,2
-придбання інвентарю для пляжів (фінансова підтримка КП «Дирекція парків»)	243,0	130,6	53,7
-утримання пляжів (фінансова підтримка КП «Благоустрій»)	-	358,4	X
<b>6.Утримання та розвиток парків та скверів міста</b>	<b>24 374,8</b>	<b>32 322,3</b>	<b>X</b>
Назва напрямків	Касові видатки	Касові	Темп

	станом на 01.01.2021, тис.грн	видатки станом на 01.01.2022, тис.грн	приросту, %
<i>-на утримання зелених насаджень та зелених зон,прибирання доріжок та алей, утримання та оновлення майна парків та скверів (фінансова підтримка КП «Дирекція парків»)</i>	24 374,8	32 322,3	132,6
<i>Збільшення видатків у порівнянні з відповідним періодом минулого року пов'язано із збільшенням розміру мінімальної заробітної плати, розміру посадового окладу працівника I тарифного розряду,середньооблікової чисельності працівників на 13 осіб, підвищення ціни на комунальні послуги.</i>			
<b>7. Утримання мереж зливової каналізації</b>	<b>1 290,2</b>	<b>2 185,4</b>	<b>X</b>
<i>-оплата водовідведення від накопичувальних басейнів</i>	1 268,4	2 154,2	169,8
<i>-оплата електроенергії насосних станцій</i>	21,8	31,2	143,1
<i>Збільшення видатків у порівнянні із відповідним періодом минулого року пов'язано із підвищенням тарифу та погодними умовами.</i>			
<b>8. Монтування ялинки та гірлянд</b>	<b>233,4</b>	<b>2 677,0</b>	<b>X</b>
<i>Збільшення видатків у порівнянні із відповідним періодом минулого року пов'язано із збільшенням кількості новорічних гірлянд, декорацій, інших новорічних інсталяцій та збільшенням вартості їх встановлення, підключення та демонтажу</i>			
<b>9. Прикрашання міста до новорічних свят</b>	-	<b>3 950,0</b>	<b>X</b>
<b>10.Утримання дитячих майданчиків (фінансова підтримка КП «Благоустрій»)</b>	-	<b>1 086,4</b>	<b>X</b>
<b>11.Збереження пам'ятників культурної та історичної спадщини, в т.ч.</b>	<b>450,0</b>	<b>617,3</b>	<b>X</b>
<i>- поточний ремонт меморіального комплексу «Пагорб Слави»</i>	50,0	48,2	X
<i>- утримання меморіального комплексу «Пагорб Слави» (фінансова підтримка КП «Комбінат комунальних підприємств»)</i>	400,0	569,1	142,3
<i>Збільшення видатків у порівнянні з відповідним періодом минулого року на утримання меморіального комплексу «Пагорб Слави» пов'язано із тим, що у 2020 році фінансування комплексу почалося із квітня місяця.</i>			
<b>Всього:</b>	<b>64 429,8</b>	<b>86 298,7</b>	<b>133,9</b>

У порівнянні з відповідним періодом минулого року збільшення видатків пов'язано із зростанням обсягів та вартості робіт, вартості матеріалів, заробітної плати, відповідно до умов Галузевої угоди та збільшенням чисельності працівників.

Для реалізації заходів Програми «Екологія 2021-2026», затвердженої рішенням Черкаської міської ради від 24.12.2020 №2-42, встановлено бюджетні призначення 13 400,0 тис.грн, касові видатки склали 13 278,8 тис.грн, або 99,1 відс. до уточненого річного плану.

Назва напрямків	Касові видатки станом на 01.01.2021, тис.грн	Касові видатки станом на 01.01.2022, тис.грн	Темп росту, %
<b>Забезпечення належного утримання зелених насаджень, в т.ч</b>	<b>7 412,6</b>	<b>13 278,8</b>	<b>X</b>
<i>-комплексне косіння зелених зон</i>	-	4 038,4	<b>X</b>
<i>-утримання зелених насаджень</i>	949,1	-	X
<i>-утримання (догляд) зелених насаджень, в т.ч. газонів на вулицях міста</i>	-	2 095,5	X
<i>-обрізка дерев (формувальна, омолоджувальна, санітарна, вздовж повітряних ліній та на перехрестях), знесення дерев, видалення самосівів, видалення пеньків</i>	4 758,9	5 514,9	115,9
<i>- облаштування клумб, декоративних композицій та газонів</i>	1 704,6	1 630,0	95,6
<b>Забезпечення чистоти міста :</b>	<b>91,7</b>	-	X
Назва напрямків	Касові видатки станом на	Касові видатки станом на	Темп росту, %

	01.01.2021, тис.грн	01.01.2022, тис.грн	
-забезпечення екологічного безпечно збирання, перевезення, зберігання та утилізації відходів (фінансова підтримка КП «Черкаська служба чистоти»)	91,7	-	X
<b>Разом:</b>	<b>7 504,3</b>	<b>13 278,8</b>	<b>176,9 %</b>

Кошти використано на забезпечення належного утримання зелених насаджень: проведено косіння зелених зон на 4500,0 тис. кв.м; утримується 21 га зелених насаджень, видалено 4340 куб.м. аварійних та сухостійних дерев, здійснено формувальну, омолоджувальну, санітарну обрізку, обрізку вздовж ЛЕП та на перехрестях - 7468 скл.м.; озеленено, облаштовано клумб, декоративних композицій та газонів на 2 963,0 кв.м.

У порівнянні із відповідним періодом 2020 року касові видатки збільшились на 5 774,5 тис.грн, або 76,9 відс, що пов'язано із тим, що комплексне косіння зелених зон у 2020 року здійснювалось по **Програмі розвитку і утримання житлово-комунального господарства міста Черкаси на 2016-2020 роки**, затвердженої рішенням Черкаської міської ради від 28.07.2016 №2-824 (зі змінами).

Для реалізації проектів - переможців визначених згідно Міської цільової програми **«Громадський бюджет міста Черкаси на 2019 - 2022 роки»**, затвердженої рішенням Черкаської міської ради від 26.12.2019 №2-5574, передбачено 346,5 тис.грн, касові видатки склали 335,5 тис.грн, або 96,8 відс. до уточненого річного плану в т.ч.:

- на озеленення та утримання зелених насаджень вул. Сумгайтська - 286,5 тис.грн, касові видатки склали 100 відс. до уточненого річного плану;
- на придбання та встановлення лавочок у сквері «Затишний» (фінансова підтримка КП «Дирекція парків») - 60,0 тис.грн, касові видатки склали 49,0 тис.грн, або 81,7 відс. до уточненого річного плану.

Станом на 01.01.2022 року кредиторська та дебіторська заборгованість по загальному фонду відсутня.

#### **Спеціальний фонд**

За рахунок коштів спеціальному фонду (бюджет розвитку) по головному розпоряднику- департаменту житлово-комунального комплексу Черкаської міської ради встановлено бюджетні призначення на придбання транспортних засобів, що були у використанні в сумі 2 200,0 тис.грн, касові видатки склали 2 199,6 тис.грн, або 100,0 відс. до річного плану.

Для реалізації проектів - переможців визначених згідно Міської цільової програми **«Громадський бюджет міста Черкаси на 2019 - 2022 роки»**, затвердженої рішенням Черкаської міської ради від 26.12.2019 №2-5574, встановлено бюджетні призначення в сумі 588,0 тис.грн, касові видатки склали 586,0 тис.грн, або 99,7 відс. до уточненого річного плану, в т.ч.:

- на придбання та встановлення обладнання для спортивного ігрового майданчика у дворі будинків по вул. Героїв Майдану, 12, 14 в м. Черкаси - 300,0 тис.грн, касові видатки склали 298,5 тис.грн, або 99,5 відс. до уточненого річного плану;
- на придбання та встановлення обладнання для спортивного ігрового майданчика в дворах будинків по вул. Нарбутівська, 158/1, 160, 160/2, 160/3 та 160/4 в м. Черкаси - 288,0 тис.грн, касові видатки склали 287, 5 тис. грн, або 99,8 відс. до уточненого річного плану.

Станом на 01.01.2022 року кредиторська та дебіторська заборгованість по спеціальному фонду відсутня.

**Проектні, будівельно-ремонтні роботи, придбання житла та приміщень для розвитку сімейних та інших форм виховання, наближених до сімейних, та забезпечення житлом дітей-сиріт, позбавлених батьківського піклування, осіб з їх числа**



За рахунок коштів спеціального фонду бюджету розвитку, по головному розпоряднику коштів – департаменту соціальної політики на придбання соціального житла та/або виплата грошової компенсації за належні для отримання житлові приміщення для осіб з числа дітей сиріт (за рахунок субвенції з державного бюджету місцевим бюджетам на проектні, будівельно-ремонтні роботи, придбання житла та приміщень для розвитку сімейних та інших форм виховання, наближених до сімейних, та забезпечення житлом дітей-сиріт, дітей, позбавлених батьківського піклування, осіб з їх числа) встановлено бюджетні призначення в сумі 5742,1 тис.грн, касові видатки склали 5276,3 тис.грн, або 91,9 відс. до річного плану.

**Витрати, пов'язані з наданням та обслуговуванням пільгових довгострокових кредитів, наданих громадянам на будівництво (реконструкцію) та придбання житла**

Для реалізації заходів **Програми молодіжного житлового кредитування в м. Черкаси на 2018-2022 роки**, затвердженої рішенням Черкаської міської ради від 10.01.2018 №2-2843 (зі змінами), головний розпорядник коштів - департамент освіти та гуманітарної політики комплексу Черкаської міської ради, передбачено на 2021 рік:

- по загальному фонду – 314,6 тис.грн, які спрямовуються на фінансування витрат, пов'язаних з наданням та обслуговуванням кредитів, що становить 6 відсотків обсягів кредитних коштів. Касові видатки склали 314,6 тис.грн, або 100,0 відс. до річного плану. У порівнянні з відповідним періодом минулого року касові видатки зросли на 179,7 тис.грн, або у 2,3 рази, що пояснюється збільшенням обсягів наданих кредитів;

- по спеціальному фонду - 96,4 тис.грн, за рахунок повернення коштів наданих для кредитування громадян на будівництво житла для молодих сімей. Касові видатки склали 47,2 тис.грн, або 49,0 відс. до річного плану. У порівнянні з відповідним періодом минулого року касові видатки зменшились на 16,6 тис.грн, або у 0,74 раза.

Станом на 01.01.2022 року кредиторська та дебіторська заборгованість по загальному та спеціальному фонду відсутня.

Для реалізації заходів **Програми пільгового житлового кредитування учасників антитерористичної операції і бійців-добровольців, які брали участь у захисті територіальної цілісності та державного суверенітету на Сході України та членів їх сімей в м.Черкаси на 2021 - 2025 роки**, затвердженої рішенням Черкаської міської ради від 25.11.2020 № 2-6405 (зі змінами), головний розпорядник коштів – департамент житлово-комунального комплексу Черкаської міської ради, передбачено на 2021 рік:

- по загальному фонду - 559,6 тис.грн, які спрямовуються на фінансування витрат, пов'язаних з наданням та обслуговуванням кредитів, що становить 5 відсотків обсягів кредитних коштів, перерахованих з бюджету територіальної громади на надання кредитів та безповоротної фінансової допомоги на оплату першого внеску. Касові видатки склали 559,6 тис.грн, або 100 відс. до річного плану 2021 року. У порівнянні з відповідним періодом минулого року касові видатки зменшились на 29,2 відс, що пояснюється зменшенням обсягів наданих кредитів.

Станом на 01.01.2022 року кредиторська та дебіторська заборгованість по загальному фонду відсутня.

**Інша діяльність у сфері житлово-комунального господарства**

По бюджетній програмі за рахунок коштів загального фонду бюджету міської територіальної громади на 2021 рік, по головному розпоряднику коштів – департаменту житлово-комунального комплексу Черкаської міської ради встановлено бюджетні призначення в сумі 3 725,2 тис.грн, касові видатки склали 3 598,1 тис.грн, або 96,6 відс. до річного плану, з них:

- для реалізації заходів **Програми поводження з безпритульними тваринами у місті Черкаси на 2021-2025 роки**, затвердженої рішенням Черкаської міської ради від 24.12.2020 №2-41, для надання фінансової підтримки КП «Черкаська служба чистоти», на балансі якого знаходиться облаштований притулок для утримання відловлених тварин, встановлено

бюджетні призначення 1 427,0 тис.грн, касові видатки склали 1 299,9 тис.грн, або 91,1 відс. до річного плану, а саме:

✓ на утримання та лікування безпритульних тварин (харчування, лікування, прибирання) - 1 402,0 тис.грн, касові видатки склали 1 274,9 тис.грн, або 90,9 відс. до річного плану, що більше на 196,2 тис.грн, або на 18,2 відс. проти відповідного періоду попереднього року, що пов'язано із зростанням заробітної плати працівників притулку згідно чинного законодавства. Кошти в сумі 1 274,9 тис.грн використано на: утримання безпритульних тварин - 792,7 тис.грн, придбання ветпрепаратів для лікування тварин - 80,7 тис.грн та придбання корму для тварин - 401,5 тис.грн.

✓ на закупівлю спецтранспорту, інвентарю, приладдя та устаткування для забезпечення вилову та транспортування тварин - 25,0 тис.грн, касові видатки склали 100,0 відс. до річного плану. Кошти використано для придбання кліток для транспортування тварин та придбання виробу спеціального призначення (петля для вилову тварин);

- для реалізації заходів **Програми розвитку і утримання житлово-комунального господарства міста Черкаси на 2016-2021 роки**, затвердженої рішенням Черкаської міської ради від 28.07.2016 №2-824 (зі змінами), передбачено 2 298,2 тис.грн, касові видатки склали 100,0 відс. до уточненого річного плану, з них :

- на погашення кредиторської заборгованості (на виконання рішень судів різних рівнів) (фінансова підтримка КП «Благоустрій») - 1 120,0 тис.грн, касові видатки склали 100,0 відс. до уточненого річного плану;

- погашення кредиторської заборгованості з виплати заробітної плати та нарахувань на неї (фінансова підтримка КП «Благоустрій») - 1 178,2 тис.грн, касові видатки склали 100,0 відс. до уточненого річного плану;

Станом на 01.01.2022 року кредиторська та дебіторська заборгованість по загальному фонду відсутня.

Використання коштів, передбачених на житлово-комунальне господарство в розрізі напрямків додається (додаток 5 до пояснюючої - Видатки на житлово-комунальне господарство у 2021 році).

**Відшкодування різниці між розміром ціни (тарифу) на житлово-комунальні послуги, що затверджувалися або погоджувалися рішенням місцевого органу виконавчої влади та органу місцевого самоврядування, та розміром економічно обґрунтованих витрат на їх виробництво (надання)**

**Загальний фонд**

Для реалізації заходів **Програми розвитку і утримання житлово-комунального господарства міста Черкаси на 2016-2021 роки**, затвердженої рішенням Черкаської міської ради від 28.07.2016 №2-824 (зі змінами), по головному розпоряднику коштів – департаменту житлово-комунального комплексу Черкаської міської ради, за рахунок коштів загального фонду бюджету Черкаської міської територіальної громади встановлено бюджетні призначення в сумі 20 092,4 тис.грн, касові видатки склали 20 068,6 тис.грн, або 99,9 відс. до річного плану.

Відповідно до Порядку розрахунків, обліку та відшкодування комунальному підприємству теплових мереж «Черкаситеплокомуненерго» Черкаської міської ради» різниці в тарифах, що підлягають відшкодуванню, затвердженого рішенням виконавчого комітету Черкаської міської ради від 23.11.2021 № 1369, кошти перераховано КПТМ «Черкаситеплокомуненерго» для відшкодування різниці в тарифах із надання послуг населенню за жовтень, листопад 2021 року.

**Погашення заборгованості з різниці в тарифах, що підлягає урегулюванню згідно із Законом України "Про заходи, спрямовані на врегулювання заборгованості теплопостачальних та теплогенеруючих організацій та підприємств централізованого водопостачання і водовідведення" за рахунок субвенції з державного бюджету**

### Спеціальний фонд

Відповідно до Порядку та умов надання у 2021 році субвенції з державного бюджету місцевим бюджетам на погашення заборгованості з різниці в тарифах, що підлягає урегулюванню згідно із Законом України «Про заходи, спрямовані на врегулювання заборгованості теплопостачальних та теплогенеруючих організацій та підприємств централізованого водопостачання і водовідведення», затверджених постановою Кабінету Міністрів України від 15 грудня 2021 р. № 1340, по головному розпоряднику коштів – департаменту фінансової політики Черкаської міської ради, по спеціальному фонду бюджету Черкаської міської територіальної громади передбачено видатки за рахунок субвенції з державного бюджету в сумі 70 041,4 тис.грн, касові видатки склали 100,0 відс. до річних призначень.

Кошти субвенції перераховано КПТМ «Черкаситеплокомуенерго» для погашення заборгованості з різниці в тарифах із надання послуг населенню, установам та організаціям, що фінансуються з державного та/або місцевого бюджетів, яка залишилася непогашеною станом на 1 червня 2021 року, відповідно до договору про організацію взаєморозрахунків в повному обсязі, узгодженому територіальною комісією з питань узгодження заборгованості з різниці в тарифах.

### КТПКВКМБ 7000 «Економічна діяльність»

#### Будівництво та регіональний розвиток

По спеціальному фонду (бюджет розвитку) уточнений план видатків на 2021 рік склав 263 280,8 тис.грн, касові видатки 2021 року склали 150 933,5 тис.грн, що становить 57,3 відс. до річного плану, в тому числі по бюджетних програмах:

- «Будівництво об'єктів житлово-комунального господарства» передбачені видатки в сумі 15 096,9 тис.грн. Касові видатки за 2021 рік склали 6 703,1 тис.грн, що становить 44,4 відс. річного плану;
- «Будівництво освітніх установ та закладів» передбачено 131 542,8 тис.грн. Касові видатки за склали 85 691,4 тис.грн, що становить 65,1 відс. до річного плану;
- «Будівництво установ та закладів соціальної сфери» передбачено 5 405,1 тис.грн. Касові видатки склали 3 905,9 тис.грн, що становить 72,3 відс. до річного плану;
- «Будівництво установ та закладів культури» передбачено 1 428,1 тис.грн. Касові видатки склали 722,7 тис.грн, що становить 50,6 відс. до річного плану;
- «Будівництво споруд, установ та закладів фізичної культури і спорту» передбачено 7916,2 тис.грн. Касові видатки за 2021 рік склали 3671,1 тис.грн, що становить 46,4 відс. до річного плану;
- «Будівництво інших об'єктів комунальної власності» передбачено 14204,4 тис.грн. Касові видатки за 2021 рік склали 4370,4 тис.грн, що становить 30,1 відс. до річного плану;
- «Виконання інвестиційних проектів в рамках здійснення заходів щодо соціально-економічного розвитку окремих територій» передбачено 54707,3 тис.грн. Касові видатки за 2021 рік склали 23992,5 тис.грн, що становить 43,8 відс. до річного плану;
- «Реалізація інших заходів щодо соціально-економічного розвитку територій» передбачено 2 980,0 тис.грн. Касові видатки за 2021 рік склали 1545,3 тис.грн, що становить 51,8 відс. до річного плану;
- «Виконання інвестиційних проектів за рахунок інших субвенцій з державного бюджету» передбачено 30 000,0 тис.грн. Касові видатки за 2021 рік склали 20331,1 тис.грн, що становить 67,8 відс. до річного плану.

Використання коштів бюджету розвитку за 2021 рік в розрізі об'єктів додається

(додаток 1 до інформації про використання коштів бюджету міської територіальної громади).

Кредиторська заборгованість по спеціальному фонду бюджету розвитку станом на 01.01.2022 року відсутня.

Станом на 01.01.2022 по спеціальному фонду бюджету розвитку рахується дебіторська заборгованість в сумі 3 535,0 тис.грн (прострочена), яка виникла внаслідок проведення розрахунків на умовах авансування визначеного договірними зобов'язаннями:

- 535,0 тис.грн по об'єкту «Будівництво міського кладовища в районі вул. Промислової та станції Заводської (I черга)». Господарським судом Черкаської області винесено постанову №925/1342/14 від 05.01.2015 щодо визнання ПВП ЧШРБУ банкрутом та відкрито ліквідаційну процедуру;

- 3 000,00 тис.грн по об'єкту «Реконструкція вул. Одеської від вул. Котовського до вул. Сумгаїтська». Господарським судом Черкаської області винесено постанову №925/1342/14 від 05.01.2015 щодо визнання ПВП ЧШРБУ банкрутом та відкрито ліквідаційну процедуру.

### **Транспорт та транспортна інфраструктура, дорожнє господарство**

На 2021 рік по галузі передбачені видатки у сумі 527 281,8 тис.грн, касові видатки склали 475 504,9 тис.грн, або 90,2 відс. до річного плану, а саме:

1) Для реалізації заходів **Програми розвитку міського електричного транспорту міста Черкаси на 2021 рік**, затвердженої рішенням Черкаської міської ради від 01.10.2020 № 2-6401 за рахунок загального фонду по бюджетній програмі «Інші заходи у сфері електротранспорту», по головному розпоряднику коштів – департаменту житлово-комунального комплексу передбачені видатки у сумі 104 122,5 тис.грн, касові видатки склали 104 053,7 тис.грн, або 99,9 відс. до річного плану. Кошти використано на оплату транспортних послуг відповідно до договору про організацію надання транспортних послуг з перевезень міським електричним транспортом, затвердженого Постановою Кабінету Міністрів України від 14.11.2012 №1045 «Про затвердження Типового договору про організацію надання транспортних послуг з перевезень міським електричним транспортом та внесення змін до Правил надання населенню послуг з перевезень міським електротранспортом».

2) Для реалізації заходів **Програми будівництва, реконструкції, ремонту та утримання об'єктів вулично-дорожньої мережі міста Черкаси на 2021-2025 роки**, затвердженої рішенням Черкаської міської ради від 24.12.2020 № 2-44, на 2021 рік передбачені видатки у сумі 417 259,3 тис.грн, касові видатки склали 365 551,2 тис.грн, або 87,6 відс. до річного плану, в тому числі:

1. за рахунок коштів загального фонду по головному розпоряднику коштів - департаменту житлово-комунального комплексу передбачено кошти в сумі 204 469,7 тис.грн, касові видатки склали 204 310,8 тис.грн, або 99,9 відс. до річного плану і більше на 72 935,0 тис.грн проти аналогічного періоду попереднього року.

### ***Порівняння видатків по загальному фонду за 2020 та 2021 роки в розрізі напрямків використання коштів:***

Назва напрямків	Касові видатки станом на 01.01.2021,	Касові видатки станом на 01.01.2022,	Відхилення, тис.грн

	тис.грн	тис.грн	
Поточний ремонт дорожнього покриття	28 611,3	74 763,4	+46 152,1
Поточний ремонт та утримання мереж зливової каналізації	7 381,7	8 613,0	+1 231,3
Поточний ремонт та утримання технічних засобів регулювання дорожнього руху	4 983,4	5 479,9	+496,5
Інші заходи із розвитку та збереження вулично-дорожньої мережі міста (зимове та літнє утримання доріг)	12 522,4		-12 522,4
<b>Фінансова підтримка КП "ЧЕЛУАШ" на проведення термінового (позапланового) поточного ремонту та утримання об'єктів вулично-дорожньої мережі, в т.ч:</b>	<b>77 877,0</b>	<b>115 454,5</b>	<b>+37 577,5</b>
<i>Поточний ремонт дорожнього покриття</i>	<i>42 013,9</i>	<i>41 449,8</i>	<i>-564,1</i>
<i>Поточний ремонт пішоходних тротуарів</i>	<i>3 799,7</i>	<i>6 312,2</i>	<i>+2 512,5</i>
<i>Поточний ремонт внутрішньоквартальних проїздів</i>	<i>10 752,5</i>	<i>19 336,9</i>	<i>+8 584,4</i>
<i>Поточний ремонт та утримання мереж зливової каналізації</i>	<i>1 862,9</i>	<i>2 722,9</i>	<i>+860,0</i>
<i>Нанесення розмітки проїзної частини</i>	<i>871,0</i>	<i>2 437,0</i>	<i>+1 566,0</i>
<i>Поточний ремонт та утримання технічних засобів регулювання дорожнього руху</i>	<i>1 912,7</i>	<i>3 511,9</i>	<i>+1 599,2</i>
<i>Інші заходи із розвитку та збереження вулично-дорожньої мережі міста (зимове та літнє утримання доріг, утримання зелених насаджень, ремонт та утримання штучних споруд, малих архітектурних форм, зупинок громадського транспорту, інвентаризація та паспортизація дорожнього господарства)</i>	<i>16 540,5</i>	<i>39 080,1</i>	<i>+22 539,6</i>
<i>Погашення кредиторської заборгованості за рішенням суду</i>	<i>123,8</i>	<i>603,7</i>	<i>+479,9</i>
<b>ВСЬОГО ВИДАТКІВ</b>	<b>131 375,8</b>	<b>204 310,8</b>	<b>+72 935,0</b>

2. за рахунок коштів спеціального фонду (бюджету розвитку) передбачені видатки у сумі 212 789,6 тис. грн, касові видатки склали 161 240,4 тис.грн, що становить 75,8 відс. до річного плану та менше на 4 304,4 тис.грн проти попереднього року, в т.ч.:

- по головному розпоряднику коштів - департаменту архітектури та містобудування – 163158,7 тис.грн, касові видатки склали 138 614,3 тис.грн, або 85,0 відс. до річного плану;
- по головному розпоряднику коштів - департаменту житлово-комунального комплексу – 49 630,9 тис.грн, касові видатки склали 22 626,1 тис.грн, або 45,6 відс. до річного плану.

Найменування напрямку	Уточнений план на 2021 рік, тис.грн	Касові видатки за 2021 рік, тис.грн	Відсоток виконання до річного плану, %	Відхилення до касових видатків 2020 року, тис.грн
<b>Департамент житлово-комунального комплексу</b>	<b>49 630,9</b>	<b>22 626,1</b>	<b>45,6</b>	<b>-20 826,3</b>
Капітальний ремонт внутрішньоквартальних та міжквартальних проїздів	5 691,9	4 799,9	84,3	784,0
Капітальний ремонт пішохідних тротуарів, алей, велосипедно-пішохідних доріжок	14 903,7	7 776,7	52,2	-16 230,8
Капітальний ремонт мереж зливової каналізації	749,3	749,3	100,0	749,3
Капітальний ремонт вулиць міста	8 960,6	5 840,0	65,2	-4 719,1
Реконструкцію та будівництво тротуарів, вулиць	3 521,4	3 410,3	96,8	352,4
Встановлення світлофорних об'єктів, системи відеоспостереження та центру керування дорожньою інфраструктурою	15 804,0	49,9	0,3	-1 762,1
<b>Департамент архітектури та містобудування</b>	<b>163 158,7</b>	<b>138 614,3</b>	<b>85,0</b>	<b>16 521,9</b>
Капітальний ремонт внутрішньоквартальних та міжквартальних проїздів	3 223,3	2 800,6	86,9	-2 924,1
Капітальний ремонт пішохідних тротуарів	3 080,1	2 732,1	88,7	-1 795,4
Капітальний ремонт вулиць міста	96 333,3	89 829,7	93,2	35 784,4
Реконструкцію та будівництво тротуарів	108,2	104,2	96,3	-434,8
Реконструкцію та будівництво вулиць міста	59 913,8	43 147,7	72,0	-14 108,2
Будівництво гідротехнічних та лінійних споруд набережної	500,0	0,0	0,0	0,0
<b>ВСЬОГО</b>	<b>212 789,6</b>	<b>161 240,4</b>	<b>75,8</b>	<b>-4 304,4</b>

Використання коштів, передбачених на проведення робіт, пов'язаних з будівництвом, реконструкцією, ремонтом і утриманням автомобільних доріг та дорожньої інфраструктури за 2021 рік в розрізі напрямків додається (додаток 2 до інформації про використання коштів бюджету міської територіальної громади).

3) за рахунок коштів спеціального фонду (бюджету розвитку) по бюджетній програмі «Інша діяльність у сфері дорожнього господарства», по головному розпоряднику коштів – департаменту житлово-комунального комплексу передбачені видатки у сумі 5900,0 тис.грн, касові видатки склали 100,0 відс. до річного плану. Кошти використано на придбання дорожнього пило смоку.

Кредиторська заборгованість по загальному та спеціальному фондах станом на 01.01.2022 року відсутні.

Станом на 01.01.2022 року рахується прострочена дебіторська заборгованість по спеціальному фонду (бюджету розвитку) по Програмі будівництва, реконструкції, ремонту та утримання об'єктів вулично-дорожньої мережі міста Черкаси на 2021-2025 роки, в сумі 1980,9 тис.грн, що на 100,0 тис.грн менше заборгованості на початок 2021 року, яка виникла внаслідок проведення розрахунків на умовах авансування визначеного договірними зобов'язаннями по об'єктам бюджету розвитку, а саме:

- реконструкція вул. Сумгайтської (від межі міста до вул. Одеської) – 988,3 тис.грн, рішеннями апеляційного господарського суду визначено стягнути з підрядної організації ТОВ «Главшляхбуд» аванс та судові витрати;

- капітальний ремонт вул. Смілянська (від вул. 30 років Перемоги до межі міста) – 950,0 тис.грн - тривають судові розгляди справи;

- капітальний ремонт тротуару парної сторони вул. Смілянської від вул. Хоменка до вул. Луценка, м. Черкаси - 42,6 тис.грн - підрядну організацію ПВП ЧШРБУ визнано банкрутом, триває ліквідаційна процедура.

Дебіторська заборгованість по загальному фонду станом на 01.01.2022 року відсутня.

### Інші програми та заходи, пов'язані з економічною діяльністю

#### Загальний фонд

##### Сприяння розвитку малого та середнього підприємництва

По бюджетній програмі за рахунок коштів бюджету міської територіальної громади встановлені бюджетні призначення в сумі 337,8 тис. грн головному розпоряднику коштів – **департаменту економіки та розвитку Черкаської міської ради**, а саме:

- на реалізацію завдань та заходів, передбачених міською **Програмою сприяння залученню інвестицій та розвитку підприємництва у м. Черкаси на 2017-2021 роки** (затверджена рішенням міської ради від 16.06.2017 № 2-2202, зі змінами) в сумі 52,4 тис. грн. Касові видатки становлять 52,2 тис. грн, або 99,6 відс. до плану поточного року;

- на реалізацію проектів-переможців визначених згідно Міської цільової програми "Громадський бюджет міста Черкаси на 2019-2022 роки" в сумі 285,4 тис. грн. Касові видатки становлять 285,3 тис. грн, або 99,9 відс. до плану поточного року.

Кредиторська і дебіторська заборгованість по загальному фонду станом на 01.01.2022 відсутня.

##### Заходи з енергозбереження

По бюджетній програмі за рахунок коштів загального фонду бюджету міської територіальної громади по головному розпоряднику коштів - департаменту житлово-комунального комплексу на відшкодування відсоткової ставки (100%), передбаченої кредитними угодами за користування кредитними коштами, залученими ОСББ на здійснення енергозберігаючих заходів у житлових будинків встановлено бюджетні призначення в сумі 1 533,6 тис.грн, в тому числі:

- по Програмі підтримки ОСББ, асоціацій ОСББ у м.Черкаси «Формування відповідального власника житла» на 2019-2020 роки, затвердженої рішенням міської ради від 22.08.2019 №2-4724, в сумі 1 102,2 тис.грн (незалежно від терміну дії Програми, відшкодування здійснюється строком не більше 1-го року з початку дії кредитного договору);

- по Програмі підтримки ОСББ, асоціацій ОСББ у м.Черкаси «Формування відповідального власника житла» на 2021-2023 роки, затвердженої рішенням міської ради від 15.06.2021 №6-22, в сумі 431,4 тис.грн (незалежно від терміну дії Програми, відшкодування здійснюється строком не більше 2-х років з початку дії кредитного договору).

Касові видатки за 2021 рік склали 1 526,1 тис.грн, або 99,5 відс. до річного плану. Відшкодовано відсотків по кредитах з енергозбереження 25 ОСББ.

У порівнянні з відповідним періодом минулого року касові видатки зросли на 5,4 тис.грн, або на 0,4 відс.

По бюджетній програмі за рахунок коштів бюджету міської територіальної громади встановлені бюджетні призначення по головному розпоряднику коштів - **департаменту економіки та розвитку Черкаської міської ради** в сумі 31,5 тис. грн на реалізацію завдань та заходів, передбачених на виконання **Програми підвищення енергоефективності та зменшення споживання енергоресурсів у місті Черкасах на 2016-2021 роки** (затверджена рішенням міської ради від 20.09.2016 № 2-906, зі змінами). Касові видатки склали 31,5 тис. грн або 100,0 % до річного плану.

Кредиторська і дебіторська заборгованість по загальному фонду станом на 01.01.2022 відсутня.

##### Членські внески до асоціацій органів місцевого самоврядування

По бюджетній програмі за рахунок коштів бюджету міської територіальної громади встановлені бюджетні призначення головному розпоряднику коштів – **управлінню інформаційної політики Черкаської міської ради** в сумі 327,3 тис. грн на реалізацію завдань та заходів, передбачених **Програмою здійснення заходів, що не могли бути передбачені під час складання бюджету та порядок надання матеріальної допомоги громадянам міста** (затверджена рішенням Черкаської міської ради від 17.03.2015 № 2-1096, зі змінами). Касові видатки склали 327,3 тис. грн, або 100,0 % до річного плану. Сплачені внески Асоціації міст України (277,3 тис. грн.) та Асоціації енергоефективні міста України (50,0 тис. грн.)

Кредиторська і дебіторська заборгованість по загальному фонду станом на 01.01.2022 відсутня.

### **Інші заходи, пов'язані з економічною діяльністю**

По бюджетній програмі за рахунок коштів бюджету міської територіальної громади встановлені бюджетні призначення по головному розпоряднику коштів - **департаменту економіки та розвитку Черкаської міської ради** в сумі 155,0 тис. грн на реалізацію завдань та заходів, передбачених на виконання заходів **Програми розроблення стратегічного плану розвитку м. Черкаси до 2030 року на 2017-2021 роки** (затверджена рішенням міської ради від 16.06.2017 № 2-2203, зі змінами). Касові видатки склали 155,0 тис. грн, або 100,0 % до річного плану.

Кредиторська і дебіторська заборгованість по загальному фонду станом на 01.01.2022 відсутня.

### **Спеціальний фонд**

#### **Проведення експертної грошової оцінки земельної ділянки чи права на неї**

По Програмі розвитку земельних відносин та використання і охорони земель в м. Черкаси, затвердженої рішенням Черкаської міської ради від 21.03.2019 №2-4224 (головний розпорядник коштів – департамент архітектури та містобудування ЧМР), призначення на 2021 рік становлять 27,0 тис.грн. Касові видатки за 2021 рік склали 9,7 тис.грн, що становить 35,9 відс. до річного плану.

Кредиторська і дебіторська заборгованість по спеціальному фонду бюджету розвитку станом на 01.01.2022 року відсутня.

#### **Підготовка земельних ділянок несільськогосподарського призначення або прав на них комунальної власності для продажу на земельних торгах та проведення таких торгів**

За рахунок коштів бюджету розвитку передбачені видатки в сумі 650,0 тис.грн. Касові видатки за 2021 рік склали 3,8 тис.грн, що становить 0,6 відс. до річного плану.

Кредиторська і дебіторська заборгованість по спеціальному фонду бюджету розвитку станом на 01.01.2022 року відсутня.

### ***Реалізація програм і заходів в галузі туризму та курортів***

По загальному фонду уточнений план видатків на 2021 рік склав 28,0 тис.грн, касові видатки за склали 28,0 тис.грн, що становить 100,0 відс. до річного плану. По спеціальному фонду (бюджету розвитку) уточнений план видатків на 2021 рік склав 146,0 тис.грн. Касові видатки за склали 145,1 тис.грн, що становить 99,4 відс. до річного плану.

Кредиторська і дебіторська заборгованість по спеціальному фонду бюджету розвитку



станом на 01.01.2022 року відсутня.

### **Внески до статутного капіталу суб'єктів господарювання**

За рахунок коштів бюджету розвитку передбачені внески в статутні капітали комунальних підприємств міста в сумі 215 978,4 тис.грн, касові видатки за 2021 рік склали 176 434,9 тис.грн, що становить 81,7 відс. до річного плану.

Кошти використано на внески до статутного капіталу 24 комунальних підприємств, а саме:

- на придбання обладнання і предметів довгострокового користування – 100 078,9 тис.грн;
- на капітальний ремонт об'єктів – 44 286,0 тис.грн;
- на реконструкцію об'єктів – 30 458,2 тис.грн;
- на будівництво об'єктів – 1 611,8 тис.грн.

### **Внески до статутного капіталу суб'єктів господарювання**

грн

Перелік комунальних підприємств	Уточнений план на 2021 рік	Касові видатки за 2021 рік	Відсоток виконання до річного плану
<b>Департамент освіти та гуманітарної політики</b>	<b>1 921 103,00</b>	<b>1 421 116,63</b>	<b>74,0</b>
Внески в статутний капітал КП "МСК "Дніпро"	1 421 016,00	1 221 016,00	85,9
Внески в статутний капітал КП "Спортивний комплекс "Будівельник""	500 087,00	200 100,63	40,0
<b>Департамент охорони здоров'я та медичних послуг</b>	<b>77 781 582,00</b>	<b>72 665 818,94</b>	<b>93,4</b>
Внески в статутний капітал КНП "Перша Черкаська міська лікарня"	29 154 095,80	26 433 342,88	90,7
Внески в статутний капітал КНП "Друга Черкаська міська лікарня відновного лікування"	68 344,37	68 344,37	100,0
Внески в статутний капітал КНП "Третя Черкаська міська лікарня швидкої медичної допомоги"	22 372 117,16	20 541 527,18	91,8
Внески в статутний капітал КНП "Черкаська міська дитяча лікарня"	1 729 140,25	1 684 561,40	97,4
Внески в статутний капітал КНП "Черкаська міська дитяча стоматологічна поліклініка"	76 870,00	76 870,00	100,0
Внески в статутний капітал КНП "Черкаська міська інфекційна лікарня"	6 039 734,74	6 021 505,76	99,7
Внески в статутний капітал КНП "Черкаський міський пологовий будинок "Центр матері та дитини"	9 888 860,89	9 500 606,85	96,1
Внески в статутний капітал КНП "Черкаська міська РОП "Астра"	5 922,97	5 922,97	100,0
Внески в статутний капітал КНП "Перший Черкаський міський центр первинної медико-санітарної допомоги"	3 954 999,00	3 954 955,59	100,0
Внески в статутний капітал КНП "Другий Черкаський міський центр первинної медико-санітарної допомоги"	4 190 794,00	4 169 479,12	99,5
Внески в статутний капітал КНП "Третій Черкаський міський центр первинної медико-санітарної допомоги"	100 000,00	8 000,00	8,0
Внески в статутний капітал КНП "Четвертий Черкаський міський центр первинної медико-санітарної допомоги"	200 702,82	200 702,82	100,0
<b>Департамент житлово-комунального комплексу</b>	<b>131 506 582,71</b>	<b>100 678 462,84</b>	<b>76,6</b>

Перелік комунальних підприємств	Уточнений план на 2021 рік	Касові видатки за 2021 рік	Відсоток виконання до річного плану
Внески в статутний капітал КПТМ "Черкаситеплокомуненерго"	16 443 186,49	10 935 900,27	66,5
Внески в статутний капітал КП "Черкасиводоканал"	278 402,47	165 673,28	59,5
Внески в статутний капітал КП "Комбінат комунальних підприємств"	6 460 200,00	6 444 540,00	99,8
Внески в статутний капітал КП "Дирекція парків"	20 914 708,40	14 425 276,04	69,0
Внески в статутний капітал КП "ЧЕЛУАШ"	31 517 309,60	22 633 007,45	71,8
Внески в статутний капітал КП "Черкасиелектротранс"	2 220 300,00	1 709 810,00	77,0
Внески в статутний капітал КП "Черкаська служба чистоти"	26 150 040,00	23 608 500,00	90,3
Внески в статутний капітал КП "Міськвітло"	27 522 435,75	20 755 755,80	75,4
<b>Департамент архітектури та містобудування</b>	<b>448 263,00</b>	<b>0,00</b>	<b>0,0</b>
Внески в статутний капітал КП "Черкасиінвестбуд"	448 263,00	0,00	0,0
<b>Департамент економіки та розвитку</b>	<b>4 320 860,08</b>	<b>1 669 466,71</b>	<b>38,6</b>
Внески в статутний капітал КП "Черкаські ринки"	4 320 860,08	1 669 466,71	38,6
<b>УСЬОГО</b>	<b>215 978 390,79</b>	<b>176 434 865,12</b>	<b>81,7</b>

Станом на 01.01.2022 по спеціальному фонду бюджету розвитку кредиторська та дебіторська заборгованість відсутня.

### Спеціальний фонд

#### Виконання заходів за рахунок цільових фондів, утворених Верховною Радою Автономної Республіки Крим, органами місцевого самоврядування і місцевими органами виконавчої влади і фондів, утворених Верховною Радою Автономної Республіки Крим, органами місцевого самоврядування і місцевими органами виконавчої влади

На 2021 рік по бюджетній програмі для реалізації заходів Програми «Екологія 2021-2026», затвердженої рішенням Черкаської міської ради від 24.12.2010 №2-42, головний розпорядник коштів - департамент житлово-комунального комплексу Черкаської міської ради, відповідно до Положення про екологічний фонд охорони та відтворення зелених насаджень міста Черкаси, затвердженого рішенням Черкаської міської ради від 16.06.2005 № 8-204, передбачені видатки по спеціальному фонду бюджету міської територіальної громади в сумі 153,5 тис. грн, касові видатки склали 147,7 тис.грн, або 96,2 відс. до уточненого річного плану. Кошти використано на компенсаційні висадки зелених насаджень (озеленення) на території об'єктів природно-заповідного фонду.

Кредиторська і дебіторська заборгованість по спеціальному фонду станом на 01.01.2022 року відсутня.

### КТПКВКМБ 8000 Інша діяльність

#### Захист населення і території від надзвичайних ситуацій техногенного та природного характеру

#### Заходи запобігання та ліквідації надзвичайних ситуацій та наслідків стихійного лиха

### Загальний фонд

По бюджетній програмі за рахунок коштів бюджету міської територіальної громади встановлені бюджетні призначення в сумі 118,2 тис. грн на реалізацію заходів, а саме:

- по головному розпоряднику коштів - **департаменту житлово-комунального комплексу Черкаської міської ради** на реалізацію заходів міської Програми забезпечення техногенної та пожежної безпеки на території м. Черкаси, захисту населення від надзвичайних ситуацій техногенного, природного, соціального, воєнного характеру на **2019-2022 роки** (затверджена рішенням Черкаської міської ради від 24.01.2019 № 2-3754, зі змінами) уточнені річні призначення на 2021 рік становлять 20,3 тис. грн. Касові видатки склали 20,3 тис. грн, або 100,0 відс. до річного плану;

- по головному розпоряднику коштів – **департаменту охорони здоров'я та медичних послуг Черкаської міської ради** на реалізацію заходів міської Програмою забезпечення техногенної та пожежної безпеки на території м. Черкаси, захисту населення від надзвичайних ситуацій техногенного, природного, соціального, воєнного характеру на **2019-2022 роки** (затверджена рішенням Черкаської міської ради від 24.01.2019 № 2-3754, зі змінами) річні призначення на 2021 рік становлять 97,9 тис. грн. Касові видатки склали 100 відс. до річного плану.

Кредиторська і дебіторська заборгованість по загальному фонду станом на 01.01.2022 відсутня.

### Заходи з організації рятування на водах

По бюджетній програмі за рахунок коштів бюджету міської територіальної громади встановлені бюджетні призначення головному розпоряднику коштів - **департаменту житлово-комунального комплексу Черкаської міської ради** в сумі 3 332,9 тис. грн на реалізацію заходів міської Програми забезпечення рятувальних заходів на водних об'єктах м. Черкаси комунальною установою «Черкаська міська комунальна аварійно-рятувальна служба» на **2021-2023 роки** (затверджена рішенням міської ради від 01.10.2020 № 2-6379, зі змінами).

Касові видатки становлять 3316,9 тис. грн, або 99,5 відс. до плану поточного року. Кошти використані на утримання міської комунальної аварійно-рятувальної служби.

### **Аналіз видатків загального фонду по бюджетній програмі «Заходи з організації рятування на водах» за 2021 рік**

№	Напрямок використання коштів	Уточнений річний план, тис.грн	Касові видатки за 2021 рік, тис.грн	% виконання до уточненого плану на 2021 рік, %	+/- в порівнянні з аналог. періодом 2020 року, тис. грн	Питома вага в загал. обсязі видатків бюджетної програми за 2021 р., %
1.	Заробітна плата з нарахуваннями	2 909,6	2 900,2	99,7	536,3	87,4
2.	Оплата комунальних послуг	59,9	59,4	99,2	18,8	1,8
3.	Інші видатки	363,4	357,3	98,3	6,9	10,8
	<b>Всього</b>	<b>3 332,9</b>	<b>3 316,9</b>	<b>99,5</b>	<b>562,0</b>	<b>100,0</b>

Кредиторська і дебіторська заборгованість по загальному фонду станом на 01.01.2022 відсутня.

### Громадський порядок та безпека

**Заходи та роботи з мобілізаційної підготовки місцевого значення**

По бюджетній програмі за рахунок коштів бюджету міської територіальної громади встановлені бюджетні призначення головному розпоряднику коштів - **управлінню інформаційної політики Черкаської міської ради** в сумі 975,8 тис. грн на реалізацію завдань та заходів, передбачених міською **Програмою організації і сприяння приписці громадян до призовних дільниць та їх призову на строкову військову службу у 2017-2021** (затверджена рішенням Черкаської міської ради від 16.12.2016 року № 2-1528, зі змінами). Касові видатки становлять 954,0 тис. грн, або 97,8 відс. до плану поточного року.

**Аналіз видатків загального фонду по бюджетній програмі «Заходи та роботи з мобілізаційної підготовки місцевого значення» за звітний період 2021 року:**

№	Напрямок використання коштів	Уточнений річний план, тис.грн	Касові видатки за 2021 рік, тис.грн	% виконання до уточненого плану на 2021 рік, %	+/- в порівнянні з аналог. періодом 2020 року, тис. грн	Питома вага в загал. обсязі видатків бюджетної програми за 2021 р., %
1.	Заробітна плата з нарахуваннями	805,2	805,2	100,0	161,0	84,4
2.	Інші видатки	170,6	148,8	87,2	-51,8	15,6
	<b>Всього</b>	<b>975,8</b>	<b>954,0</b>	<b>97,8</b>	<b>109,2</b>	<b>100,0</b>

Кредиторська і дебіторська заборгованість по загальному фонду станом на 01.01.2022 відсутня.

**Охорона навколишнього природного середовища**

**Утилізація відходів**

**Загальний фонд**

По Програмі розвитку і утримання житлово-комунального господарства міста Черкаси на 2016-2021 роки, затвердженої рішенням Черкаської міської ради від 28.07.2016 №2-824 (зі змінами), передбачено видатки в сумі 300,0 тис.грн, касові видатки склали 249,6 тис.грн, або 83,2 відс. до річного плану.

Кредиторська і дебіторська заборгованість по загальному фонду станом на 01.01.2022 відсутня.

**Спеціальний фонд**

По Програмі «Екологія 2021-2026», затвердженої рішенням Черкаської міської ради від 24.12.2020 №2-42 (зі змінами), по спеціальному фонду бюджету міської територіальної громади на 2021 рік, заплановані видатки на природоохоронні заходи в сумі 867,0 тис.грн, (в тому числі субвенція з обласного бюджету - 800,0 тис.грн, кошти бюджету розвитку – 67,0 тис. грн) (головний розпорядник коштів - департамент житлово-комунального комплексу ЧМР), касові видатки склали 866,4 тис.грн, (в тому числі субвенція з обласного бюджету – 799,4 тис.грн, кошти бюджету розвитку – 67,0 тис. грн), або 99,9 відс. до річних призначень.

Детальний перелік природоохоронних заходів за 2021 рік наведений у додатку 3 до інформації про використання коштів бюджету територіальної громади, що додається.

За рахунок коштів спеціального фонду (бюджет розвитку) передбачені видатки на 2021 рік в сумі 4 010,6 тис.грн (головний розпорядник коштів - департамент житлово-комунального комплексу ЧМР), в тому числі субвенція з обласного бюджету – 1 500,0 тис.грн, касові видатки склали 4 008,0 тис.грн, або 99,9 відс. до річних призначень.

За рахунок коштів спеціального фонду (бюджет розвитку) передбачені видатки на 2021 рік в сумі 50,0 тис.грн (головний розпорядник коштів - департамент архітектури та містобудування ЧМР), касові видатки склали 40,1 тис.грн, або 80,3 відс. до річних призначень.

Використання коштів бюджету розвитку за 2021 рік в розрізі об'єктів додається (додаток 1 до інформації про використання коштів бюджету Черкаської міської територіальної громади).

Кредиторська та дебіторська заборгованість по спеціальному фонду бюджету розвитку станом на 01.01.2022 року відсутня.

### **Інша діяльність у сфері екології та охорони природних ресурсів**

За рахунок коштів спеціального фонду (бюджет розвитку) передбачені видатки на 2021 рік в сумі 2 000,0 тис.грн (головний розпорядник коштів - департамент житлово-комунального комплексу ЧМР), касові видатки не проводились.

По спеціальному фонду бюджету міської територіальної громади на 2021 рік, заплановані видатки на природоохоронні заходи за рахунок субвенції з обласного бюджету в сумі 27,1 тис.грн. (головний розпорядник коштів - департамент освіти та гуманітарної політики ЧМР), касові видатки склали 27,1 тис.грн, або 100,0 відс. до річних призначень. Кошти використані на реалізацію проекту "Система моніторингу очищення та якості повітря в школі" Черкаської спеціалізованої школи I-III ступенів №3 Черкаської міської ради Черкаської області.

Детальний перелік природоохоронних заходів на 2021 рік наведений у додатку 3 до інформації про використання коштів бюджету міської територіальної громади, що додається.

Кредиторська та дебіторська заборгованість по спеціальному фонду станом на 01.01.2022 року відсутня.

### **Природоохоронні заходи за рахунок цільових фондів**

Для реалізації заходів **Програми «Екологія 2021-2026»**, затвердженої рішенням Черкаської міської ради від 24.12.2020 №2-42 (зі змінами, головний розпорядник коштів - департамент житлово-комунального комплексу ЧМР) по спеціальному фонду бюджету міської територіальної громади на 2021 рік, відповідно до положення про міський цільовий фонд охорони навколишнього природного середовища (затвердженого рішенням Черкаської міської ради від 26.12.2013 №4-425), передбачені видатки на природоохоронні заходи у сумі 10 071,5 тис.грн. Касові видатки склали 7 890,2 тис.грн, або 78,3 відс. до річних призначень.

Кошти використані на:

- озеленення та догляд за зеленими насадженнями (проведено озеленення та догляд на 1,35 га);
- проведення заходів по боротьбі з об'єктами рослинного карантину (проведено заходи по боротьбі з об'єктами рослинного карантину на 45 га);
- ліквідація наслідків буреломів, сніговалів, вітровалів (видалено 836,0 куб.м. дерев, повалених внаслідок буреломів, сніговалів, вітровалів);
- заходи щодо відновлення та підтримання сприятливого санітарного стану річки (очищення пляжів від забруднення, мулу, відходів деревини та ін. сміття) (здійснено заходи щодо відновлення та підтримання сприятливого санітарного стану річки на 4,0 га);
- утилізацію та збір небезпечних відходів (зібрано 29,7 куб.м. небезпечних відходів);
- збереження природно-заповідного фонду (утримання об'єктів природно-заповідного фонду) (здійснено утримання об'єктів природно-заповідного фонду на 0,578 га);
- проведення аналітичного контролю за станом забруднення атмосферного повітря (відібрано 6252 проби атмосферного повітря специфічних речовин).

Порівняння видатків за 2020 та 2021 роки в розрізі напрямків використання коштів:

№ з/п	Назва заходів	Касові видатки, тис.грн		Темп росту, %
		2020 рік	2021 рік	
1	Проведення аналітичного контролю за станом забруднення атмосферного повітря на трьох стаціонарних постах	105,3	99,0	94,0
2	Ліквідація наслідків буреломів, прибирання вітровальних дерев, частин дерев, гілля, вивіз, утилізація	327,0	279,5	85,5
3	Заходи з озеленення та догляд за зеленими насадженнями на об'єктах благоустрою, природно-заповідного фонду, компенсаційні висадки, заміна аварійних та сухостійних дерев, утримання лісопаркових зон, лісів міста, парків та скверів, облаштування та ремонт газонів, посадка квітників та композицій	5 686,2	6 058,9	106,6
4	Проведення робіт по боротьбі з омелою (обрізка гілля, ураженого омелою; знесення дерев, уражених омелою)	490,0		
5	Проведення заходів по боротьбі з об'єктами рослинного карантину на території міста (визначених Правилами благоустрою міста Черкаси), на території шкільних та дошкільних навчальних закладів	555,0	597,0	107,6
6	Проведення заходів по боротьбі зі шкідниками на зелених насадженнях	197,5		
7	Заходи щодо відновлення та підтримання сприятливого санітарного стану річки (очищення пляжів від забруднення, мулу, відходів деревини та ін. сміття)	323,7	274,0	84,6
8	Утилізація та збір небезпечних відходів	110,0	118,8	108,0
9	Ліквідація стихійних сміттєзвалищ на території лісопаркових зон, лісів та безгосподарських парків міста	201,5		
	Виготовлення проектів землеустрою щодо встановлення меж об'єктів природно-заповідного фонду міста Черкаси	38,5		
10	Заходи по збереженню природно-заповідного фонду (полив зелених насаджень на території ПЗФ)	400,0		
11	Заходи по збереженню природно-заповідного фонду (видалення аварійних та сухостійних зелених насаджень на території ПЗФ, компенсаційні висадки)	309,0		
	Облаштування притулку для утримання безпритульних тварин (придбання та встановлення вольєрів)	190,0		
№ з/п	Назва заходів	Касові видатки, тис.грн		Темп росту, %
		2020 рік	2021 рік	
12	Збереження природно-заповідного фонду (утримання об'єктів природно-заповідного		463,0	

фонду)			
<b>ВСЬОГО ВИДАТКІВ</b>	<b>8 933,7</b>	<b>7 890,2</b>	<b>88,3</b>

Детальний перелік природоохоронних заходів на 2021 рік наведений у додатку 3 до інформації про використання коштів бюджету міської територіальної громади, що додається.

Станом на 01.01.2022 року по спеціальному фонду кредиторська та дебіторська заборгованість відсутні.

### Спеціальний фонд

#### Охорона та раціональне використання природних ресурсів

На 2021 рік на виконання заходів **Програми розвитку земельних відносин та використання і охорони земель в м. Черкаси на 2019-2023 роки**, затвердженої рішенням Черкаської міської ради від 21.03.2019 №2-4224 (зі змінами), головний розпорядник коштів - департамент архітектури та містобудування Черкаської міської ради, передбачено спрямувати кошти спеціального фонду місцевого бюджету, які надходять у порядку відшкодування втрат сільськогосподарського та лісгосподарського виробництва в сумі 352,6 тис. грн на наступні напрямки: розроблення технічної документації з нормативної грошової оцінки земель м. Черкаси - 97,6 тис.грн, розроблення проекту землеустрою щодо визначення меж водоохоронних зон та прибережних захисних смуг - 80,0 тис.грн та розроблення проекту землеустрою щодо інвентаризації земель сільськогосподарського призначення - 175,0 тис.грн. Касові видатки у 2021 році не проводились. Черкаською міською радою прийнято рішення від 13.05.2021 № 5-318 «Про затвердження містобудівної документації «Внесення змін до генерального плану міста Черкаси (Актуалізація)». Після прийняття зазначеного вище рішення департаментом архітектури та містобудування Черкаської міської ради продовжена робота щодо процедури визначення меж водоохоронних зон та прибережних захисних смуг м.Черкаси, проведення нормативної грошової оцінки земель міста та інвентаризація земель сільськогосподарського призначення, на оплату яких і будуть використані кошти спеціального фонду місцевого бюджету від надходжень відшкодування втрат сільськогосподарського та лісгосподарського виробництва.

Станом на 01.01.2022 року по спеціальному фонду кредиторська та дебіторська заборгованість відсутні.

### Засоби масової інформації

На забезпечення реалізації політики відкритості та прозорості Черкаської міської влади, що орієнтована на інформування населення міста через залучення засобів масової інформації до висвітлення її діяльності річні призначення з урахуванням змін склали 1147,7 тис.грн. Касові видатки за 12 місяців 2021 року склали 844,6 тис.грн., що складає 73,6 відс.

Головним розпорядником коштів по заходах у сфері засобів масової інформації визначено управління інформаційної політики Черкаської міської ради та департамент освіти та гуманітарної політики Черкаської міської ради.

По *Міській програмі взаємодії органів місцевого самоврядування зі ЗМІ шляхом висвітлення діяльності та розміщення соціальної реклами на 2020-2024 роки* (головний розпорядник коштів управління інформаційної політики Черкаської міської ради) річні уточнені призначення по загальному фонду з урахуванням змін на 2021 рік становлять 1078,7 тис.грн. Протягом 2021 року видатки загального фонду склали 783,6 тис.грн, що становить 72,6 відс. до уточненого річного плану, що більше видатків за відповідний період 2020 року (727,5 тис.грн) на 56,1 тис.грн, або 7,2 відс. Кошти спрямовані на:

Напрямки використання коштів	План на 2021 рік з урахуванням змін, тис.грн	Касові видатки за 2021 рік, тис.грн	% виконання до уточненого плану на 2021 рік
Висвітлення інформації засобами періодичних друкованих видань	200,0	136,6	68,3
Висвітлення інформації засобами інтернет - ЗМІ	199,6	181,5	90,9
Виготовлення та розміщення соціальної реклами	199,5	149,9	75,1
Висвітлення інформації засобами телебачення	199,9	199,7	99,9
Забезпечення публічності в діяльності Черкаської міської ради, депутатів Черкаської міської ради, її виконавчого комітету шляхом фоторепортажу	75,1	49,7	66,2
Послуги з виробництва кіноплавки та відеокасет і супутні послуги	85,8	0,0	0,0
Виготовлення та розповсюдження інформаційної продукції про діяльність міської влади	118,8	66,2	55,7
Всього	1078,7	783,6	72,6

По міській Програмі промоції м.Черкаси на 2021-2025 роки (головний розпорядник коштів - департамент освіти та гуманітарної політики), затвердженої рішенням Черкаської міської ради від 21.10.2021 №12-8, передбачено 69,0 тис.грн. Протягом 2021 року видатки склали 61,0 тис.грн, що становить 88,4 відс. до уточненого річного плану. Кошти використані на придбання нарогодної атрибутики та послуги з відеозйомки.

Станом на 01.01.2022 року по загальному фонду кредиторська та дебіторська заборгованості відсутні.

### Резервний фонд

На 2021 рік уточнені річні призначення резервного фонду бюджету міської територіальної громади склали 301,0 тис. грн. Кошти з резервного фонду протягом 2021 року не виділялись.

### Кредитування

#### Пільгові довгострокові кредити молодим сім'ям та самотнім молодим громадянам на будівництво/придбання житла та їх повернення

Для реалізації заходів **Програми молодіжного житлового кредитування в м. Черкаси на 2018-2022 роки**, затвердженої рішенням міської ради від 10.01.2018 №2-2843 на 2021 рік передбачено надання кредитів на суму 6 849,8 тис.грн, в т.ч. по загальному фонду – 5 243,1 тис.грн, по спеціальному фонду – 1 606,7 тис.грн.

За 2021 рік касові видатки склали 6 030,2 тис.грн, в т.ч. по загальному фонду – 5 243,1 тис.грн, або 100,0 відс. до річних призначень, по спеціальному фонду – 787,1 тис.грн, або 49,0 відс. до річних призначень.

У порівнянні з відповідним періодом минулого року касові видатки збільшились по загальному фонду на 2 994,3 тис.грн, або у 2,3 рази, по спеціальному фонду зменшились на 275,9 тис.грн, або у 0,74 рази.



За 2021 рік укладено 11 кредитних договорів, що на 5 договорів більше у порівнянні з відповідним періодом минулого року.

Повернення кредитів, наданих громадянам на будівництво/придбання житла для молодих сімей в минулих роках передбачено у сумі 1100,0 тис.грн. За 2021 рік фактичні надходження склали 1 116,7 тис.грн, або 101,5 відс. до річних призначень.

Станом на 01.01.2022 зобов'язання позичальників за отриманими та непогашеними кредитами складають 17 435,6 тис.грн, виконання яких здійснюється відповідно до кредитних договорів.

### **Довгострокові кредити громадянам на будівництво/ реконструкцію/придбання житла та їх повернення**

Для реалізації заходів Програми пільгового житлового кредитування учасників антитерористичної операції/операції об'єднаних сил і бійців-добровольців, які брали участь у захисті територіальної цілісності та державного суверенітету на Сході України та членів їх сімей в м.Черкаси на 2021 - 2025 роки, затвердженої рішенням міської ради від 25.11.2020 № 2-6405 (головний розпорядник коштів – департамент житлово-комунального комплексу), по загальному фонду передбачено надання кредитів на суму 11 191,4 тис.грн.

За 2021 касові видатки склали 11 191,4 тис.грн, або 100 відс. до річних призначень. У порівнянні з відповідним періодом минулого року касові видатки зменшились на 736,1 тис.грн, або на 6,2 відс.

За 2021 рік укладено 12 кредитних договорів, що на 3 кредитних договори менше ніж у минулому році.

Повернення кредитів, наданих громадянам на будівництво та придбання житла для учасників АТО, бійцям-добровольцям та членам їх сімей передбачено на суму 1 580,0 тис.грн. За 2021 рік фактичні надходження до спеціального фонду склали 1 604,1 тис.грн, або 101,5 відс. до річних призначень.

Станом на 01.01.2022 зобов'язання позичальників за отриманими та непогашеними кредитами складають 39 721,9 тис.грн, виконання яких здійснюється відповідно до кредитних договорів.

### **Виконання гарантійних зобов'язань за позичальників, що отримали кредити під місцеві гарантії**

Відповідно до вимог статті 17 Бюджетного кодексу України по спеціальному фонду (бюджет розвитку) для забезпечення Черкаською міською радою виконання гарантійних зобов'язань з платежів, термін сплати яких настає у поточному році встановлено бюджетні призначення в сумі 65 594,4 тис.грн (головний розпорядник коштів - департамент фінансової політики), в тому числі:

- по КП «Черкасиводоканал» - 27 008,0 тис.грн за субкредитом на реалізацію інвестиційного проекту «Модернізація водопровідних та каналізаційних насосних станцій» в рамках спільного з Міжнародним банком реконструкції та розвитку проекту «Розвиток міської інфраструктури»;

- по КПТМ «Черкаситеплокомуненерго» - 38 586,4 тис.грн за кредитом від Європейського банку реконструкції та розвитку на реалізацію інвестиційного проекту «Ефективне використання енергоресурсів у місті Черкаси».

Протягом 2021 року платежі, пов'язані з виконанням гарантійних зобов'язань не проводились.

Повернення коштів, наданих для виконання гарантійних зобов'язань за позичальників, що отримали кредити під місцеві гарантії передбачено в сумі 91 229,5 тис.грн ( в т.ч. наданих у попередні періоди - 25 635,2 тис.грн, у 2021 році – 65 594,3 тис.грн).

Протягом року комунальними підприємствами повернуто кошти в сумі 25 635,1 тис.грн, з них КП «Черкасиводоканал» - 1 235,9 тис.грн, КПТМ «Черкаситеплокомуненерго» - 24 399,2 тис.грн.

Станом на 01.01.2022 прострочена заборгованість перед територіальною громадою за кредитами, залученими під місцеві гарантії відсутня.

### **КТПКВКМБ 9000 «Міжбюджетні трансферти**

#### **Дотації з місцевого бюджету іншим бюджетам**

За рахунок коштів загального фонду на 2021 рік передбачена реверсна дотація в сумі 105 636,0 тис. грн. За 2021 рік до державного бюджету перераховано 105 636,0 тис. грн, що складає 100,0 % до річного плану.

#### **Субвенція з місцевого бюджету на співфінансування інвестиційних проєктів**

За рахунок коштів спеціального фонду бюджету розвитку на 2021 рік передбачені видатки на надання субвенції обласному бюджету у сумі 126,0 тис.грн, а саме:

- «Субвенція обласному бюджету на об'єкт "Будівництво ДНЗ за адресою: вул. Г.Дніпра, 87 м. Черкаси"». Касові видатки за 2021 рік не проводились.

#### **Субвенція з місцевого бюджету державному бюджету на виконання програм соціально-економічного розвитку регіонів**

По бюджетній програмі за рахунок коштів бюджету міської територіальної громади встановлені бюджетні призначення по загальному фонду в сумі 1919,1 тис. грн на реалізацію завдань та заходів, передбачених по головному розпоряднику коштів – **департаменту житлово-комунального комплексу Черкаської міської ради** для реалізації заходів:

- по Програмі забезпечення техногенної та пожежної безпеки на території м. Черкаси, захисту населення від надзвичайних ситуацій техногенного, природного, соціального, воєнного характеру на 2019-2022 роки, затвердженої рішенням Черкаської міської ради від 24.01.2019 № 2-3754 (зі змінами), передбачені видатки в сумі 1575,0 тис. грн. Касові видатки склали 1 550,6 тис. грн або 98,5 відс. до уточненого плану;

- по Програмі забезпечення правопорядку в м. Черкаси на 2016-2021 роки, затвердженої рішенням Черкаської міської ради від 13.05.2016 № 2-579 (зі змінами), передбачені видатки в сумі 344,1 тис. грн. Касові видатки становлять 100,0 відс. до уточненого плану.

За рахунок коштів спеціального фонду бюджету розвитку на 2021 рік передбачені видатки на надання субвенції державному бюджету у сумі 600,0 тис.грн, а саме:

- «Надання субвенції з місцевого бюджету Черкаському інституту пожежної безпеки імені Героїв Чорнобиля Національного університету цивільного захисту України на капітальний ремонт даху гаражу технічної частини Черкаського інституту пожежної безпеки імені Героїв Чорнобиля Національного університету цивільного захисту України, де зберігається спеціальна пожежна техніка». Касові видатки за 2021 рік 594,0 тис.грн, або 99,0 відс. до річного плану.

## **ФІНАНСУВАННЯ**

За 2021 рік бюджет міської територіальної громади виконаний з профіцитом у сумі 105 146,6 тис. грн, при планованому дефіциті у розмірі 12 023,2 тис. грн. В тому числі по загальному фонду бюджет виконаний з профіцитом у сумі 590 170,6 тис. грн, (при планованому профіциті у сумі 524 700,7 тис. грн), у зв'язку із збільшенням залишку коштів

бюджету Черкаської міської територіальної громади на суму 93 435,8 тис. грн, передачею коштів із загального фонду бюджету до бюджету розвитку у сумі 496 734,8 тис. грн.

На 01.01.2022 року залишок коштів загального фонду бюджету Черкаської міської територіальної громади склав 102 847,2 тис. грн.

По **спеціальному фонду** бюджет міської територіальної громади виконаний з дефіцитом в сумі 485 024,0 тис. грн, у зв'язку із збільшенням на кінець звітного періоду залишків коштів на рахунках бюджетних установ на 1 023,3 тис. грн, збільшенням залишку коштів бюджету Черкаської міської територіальної громади у сумі 10 687,5 тис. грн та передачею коштів із загального фонду бюджету до бюджету розвитку у сумі 496 734,8 тис. грн.

Враховуючи наявність на рахунках загального та спеціального фондів бюджету Черкаської міської територіальної громади тимчасово вільних залишків коштів, частина їх розміщується на депозитах, відповідно до вимоги постанови Кабінету Міністрів України від 12.01.2011 № 6 «Про Порядок розміщення тимчасово вільних коштів місцевих бюджетів на вкладних (депозитних) рахунках у банках» (зі змінами).

Відповідно до рішення Черкаської міської ради від 01.09.2020 №2-6360 «Про розміщення тимчасово вільних коштів бюджету міста на вкладних (депозитних) рахунках у банках у 2021 році» департаменту фінансової політики Черкаської міської ради надано дозвіл здійснювати на конкурсних засадах розміщення тимчасово вільних коштів бюджету Черкаської міської територіальної громади на вкладних (депозитних) рахунках у банках, згідно порядку, визначеного Кабінетом Міністрів України.

Між департаментом фінансової політики Черкаської міської ради та акціонерним товариством «Державний експортно-імпортний банк України» укладено договір банківського вкладу від 18.01.2021 року №72221W3 з процентною ставкою за депозитом - 6,5 відсотків річних. Строк розміщення депозиту – до 21.12.2021 року.

Протягом звітного періоду розміщено тимчасово вільні кошти бюджету Черкаської міської територіальної громади на депозитному рахунку на загальну суму 948 451,4 тис.грн, отримано доходу 10 157,5 тис. грн.

**Директор департаменту  
фінансової політики**

**Тетяна ХАРЕНКО**

## Використання коштів бюджету розвитку за 2021 рік

Найменування доходів	План на 2021 рік	Надійшло станом на 01.01.2022	Відсоток виконання до річного плану
24110700 Плата за гарантії, надані Верховною Радою Автономної Республіки Крим та міськими радами	24 000,00	24 000,00	100,00
24170000 Надходження коштів пайової участі у розвитку інфраструктури населеного пункту		389 643,24	
24111200 Відсотки за користування пільговим довгостроковим кредитом, що надається з місцевих бюджетів, внутрішньо переміщеним особам, учасникам проведення антитерористичної операції (АТО) та/або учасникам проведення операції Об'єднаних сил (ООС) на будівництво або придбання житла і пеня за порушення строку платежу з погашення кредиту	157 593,00	147 031,84	93,30
31030000 Кошти від відчуження майна, що належить Автономній Республіці Крим та майна, що перебуває в комунальній власності	78 506 144,25	6 604 559,30	8,41
33010000 Кошти від продажу землі	107 571 148,00	6 795 338,99	6,32
<b>ВСЬОГО ДОХОДІВ ПО БЮДЖЕТУ РОЗВИТКУ</b>	<b>186 258 885,25</b>	<b>13 960 573,37</b>	<b>7,50</b>
602400 Кошти, що передаються із загального фонду бюджету до бюджету розвитку (спеціального фонду)	533 804 016,01	496 734 764,66	93,06
41034500 Субвенція з державного бюджету місцевим бюджетам на здійснення заходів щодо соціально-економічного розвитку окремих територій	9 638 009,00	9 556 653,00	99,16
Субвенція з інших місцевих бюджетів на соціально-економічний розвиток регіонів	3 150 000,00	3 046 329,94	96,71
Повернення довгострокових кредитів, наданих громадянам на будівництво / реконструкцію / придбання житла	1 580 000,00	1 604 084,28	101,52
Повернення коштів, наданих для виконання гарантійних зобов'язань за позичальників, що отримали кредити під місцеві	91 229 544,49	25 635 144,49	28,10
41055000 Субвенція з місцевого бюджету на здійснення підтримки окремих закладів та заходів у системі охорони здоров'я за рахунок відповідної субвенції з державного бюджету	15 507 700,00	14 045 259,38	90,57
41032500 Субвенція з державного бюджету місцевим бюджетам на розвиток комунальної інфраструктури, у тому числі на придбання комунальної техніки	3 738 900,00	3 738 900,00	100,00
<b>ВСЬОГО ДЖЕРЕЛА ФІНАНСУВАННЯ</b>	<b>844 907 054,75</b>	<b>568 321 709,12</b>	<b>67,26</b>

Код програмної класифікації видатків та кредитування місцевого бюджету	Найменування головного розпорядника коштів місцевого бюджету, відповідального виконавця, найменування бюджетної програми згідно з Типовою програмною класифікацією видатків та кредитування місцевого бюджету	Найменування об'єкта будівництва / вид будівельних робіт, у тому числі проектні роботи	План на 2021 рік	Касові видатки	Відсоток виконання до річного плану
0200000	Департамент управління справами та юридичного забезпечення ЧМР		323 000,00	322 200,00	99,75
0210000	Департамент управління справами та юридичного забезпечення ЧМР		323 000,00	322 200,00	99,75
0210160	Керівництво і управління у відповідній сфері у містах (місті Києві), селищах, селах, об'єднаних територіальних громадах		323 000,00	322 200,00	99,75
		Придбання обладнання для реєстрації транспортних засобів (принтер, фотокамера дзеркальна в комплекті, планшет для підпису)	264 000,00	263 332,00	99,75
		Придбання обладнання та предметів довгострокового користування (придбання комп'ютерів)	59 000,00	58 868,00	99,78
0600000	Департамент освіти та гуманітарної політики		237 368 309,37	141 182 790,54	59,48
0610000	Департамент освіти та гуманітарної політики		237 368 309,37	141 182 790,54	59,48
0611010	Надання дошкільної освіти		1 640 271,00	1 078 998,00	65,78
		Придбання обладнання для харчоблоків ДНЗ м.Черкаси	145 500,00		
		Придбання обладнання і предметів довгострокового користування	288 000,00		
		Придбання промислової пральної машини Дошкільного навчального закладу (ясла - садок) комбінованого типу № 1 «Дюймовочка» Черкаської міської ради Черкаської області по вул. Хрещатик, 135 в м. Черкаси	70 000,00	69 000,00	98,57
		Придбання промислової пральної машини Дошкільного навчального закладу (ясла - садок) спеціального типу № 13 «Золотий ключик» Черкаської міської ради Черкаської області за адресою вул.Добровольського, 7 в м. Черкаси	78 000,00	78 000,00	100,00
		Придбання м'ясорубки для Дошкільного навчального закладу (ясла - садок) № 22 «Жайворонок» Черкаської міської ради Черкаської області по вул.Гоголя, 490 в м. Черкаси	23 200,00	23 200,00	100,00
		Придбання обладнання та предметів довгострокового користування для дошкільного навчального закладу (ясла-садок) комбінованого типу № 25 «Пізнайко» Черкаської міської ради Черкаської області по вул. Героїв Майдану, 18 в м.Черкаси (за рахунок субвенції з інших місцевих бюджетів на соціально-економічний розвиток регіонів)	175 000,00	173 000,00	98,86
		Придбання пральної машини Дошкільного навчального закладу (ясла - садок) № 34 «Дніпряночка» Черкаської міської ради Черкаської області по вул.Гагаріна, 53 в м. Черкаси	18 998,00	18 998,00	100,00
		Придбання промислової пральної машини Дошкільного навчального закладу (ясла - садок) комбінованого типу №43 «Морська хвиля» Черкаської міської ради Черкаської області по вул.Різдяна, 7а в м. Черкаси	78 000,00	78 000,00	100,00
		Придбання побутової техніки та обладнання для Дошкільного навчального закладу (ясла - садок) комбінованого типу №43 «Морська хвиля» Черкаської міської ради Черкаської області по вул.Різдяна, 7а в м. Черкаси	64 000,00	64 000,00	100,00
		Придбання мультимедійної дошки для Дошкільного навчального закладу (ясла - садок) № 46 «Малюк» Черкаської міської ради Черкаської області по вул.Грибосдова, 57 в м. Черкаси	118 000,00	118 000,00	100,00
		Придбання промислової пральної машини ДНЗ № 57 «Волошка» Черкаської міської ради за адресою: м. Черкаси, вул.Толстого, 73/1	60 000,00		

Код програмної класифікації видатків та кредитування місцевого бюджету	Найменування головного розпорядника коштів місцевого бюджету, відповідального виконавця, найменування бюджетної програми згідно з Типовою програмною класифікацією видатків та кредитування місцевого бюджету	Найменування об'єкта будівництва / вид будівельних робіт, у тому числі проектні роботи	План на 2021 рік	Касові видатки	Відсоток виконання до річного плану
		Придбання промислової пральної машини Дошкільного навчального закладу (ясла - садок) №59 «Петрушка» Черкаської міської ради Черкаської області по вул. Нарбутівська, 117 в м. Черкаси	78 000,00	78 000,00	100,00
		Придбання принтера для Дошкільного навчального закладу (ясла - садок) №60 «Ялинка» Черкаської міської ради Черкаської області по вул. Нарбутівська, 202 в м. Черкаси	8 000,00	8 000,00	100,00
		Придбання кухонного обладнання (овочерізки) для дошкільного навчального закладу комбінованого типу № 60 Черкаської міської ради Черкаської області по вул. Нарбутівська, 202 м. Черкаси	14 074,00		
		Придбання пральної машини для Дошкільного навчального закладу (ясла-садок) № 72 «Струмочок» Черкаської міської ради Черкаської області по вул. Смілянська, 121 в м. Черкаси	14 500,00		
		Придбання промислової пральної машини Дошкільного навчального закладу (ясла - садок) санаторного типу №74 «Лісова пісня» Черкаської міської ради Черкаської області по вул.Боженко, 14 в м. Черкаси	80 000,00	77 000,00	96,25
		Придбання побутової техніки та обладнання для Дошкільного навчального закладу (ясла - садок) санаторного типу №74 «Лісова пісня» Черкаської міської ради Черкаської області по вул.Боженко, 14 в м. Черкаси	97 000,00	94 000,00	96,91
		Придбання обладнання та предметів довгострокового користування для дошкільного навчального закладу (ясла-садок) № 76 «Золотий півник» - Черкаської міської ради Черкаської області за адресою: вул. М.Грушевського, 136/1 в м.Черкаси (за рахунок субвенції з інших місцевих бюджетів на соціально-економічний розвиток регіонів)	175 000,00	173 000,00	98,86
		Придбання пральної машини для дошкільного навчального закладу (ясла - садок) комбінованого типу №81 «Незабудка» Черкаської міської ради за адресою: вул.Благовісна, 272 м.	24 999,00		
		Придбання м'ясорубки для ДНЗ 83 Черкаської міської ради по вул.Героїв майдану, 3/1 в м. Черкаси	30 000,00	26 800,00	89,33
<b>0611021</b>	<b>Надання загальної середньої освіти закладами загальної середньої освіти</b>		<b>2 308 107,33</b>	<b>1 865 732,25</b>	<b>80,83</b>
		Придбання мультимедійного та комп'ютерного обладнання для ЗНЗ міста (за рахунок залишку коштів дотації з державного бюджету місцевим бюджетам на здійснення переданих з державного бюджету видатків у утримання закладів освіти та охорони здоров'я)	238 815,67	236 250,00	98,93
		Придбання інтерактивної панелі Smart board sbid-mx 165 для Першої міської гімназії Черкаської міської ради Черкаської області по вул. Святотроїцька, 68 в м. Черкаси	100 000,00	99 920,25	99,92
		Придбання засобів навчання та обладнання для STEM - лабораторії Черкаської ЗОШ I-III ступенів № 2 Черкаської міської ради Черкаської області по вул. Самійла Кішки, 187 в м. Черкаси (за рахунок субвенції з інших місцевих бюджетів на соціально-економічний розвиток регіонів)	187 000,00	186 900,00	99,95
		Придбання підйомника міжповерхового для осіб з особливими потребами для Черкаської СШ I-III ступенів №3 Черкаської міської ради Черкаської області по вул. Б.Вишневецького, 58 в м. Черкаси	100 000,00		
		Придбання предметів довгострокового користування для впровадження проекту "Онлайн школа" на базі Черкаської ЗОШ I-III ступенів №6 Черкаської міської ради Черкаської області по вул. Гоголя, 123 в м. Черкаси	452 500,00	377 130,00	83,34
		Придбання сучасного обладнання для харчоблоку Черкаської ЗОШ I-III ступенів №6 Черкаської міської ради Черкаської області по вул. Гоголя, 123 в м. Черкаси (за рахунок субвенції з інших місцевих бюджетів на соціально-економічний розвиток регіонів)	115 000,00		
		Придбання обладнання для лінгфонних кабінетів Гімназії № 9 по вул. Юрія Іллєнка, 52 в м. Черкаси (співфінансування на виконання обласної програми впровадження у навчально-виховний процес загальноосвітніх навчальних закладів інформаційно-комунікаційних технологій "Сто відсотків" на період до 2023 року)	150 000,00	135 675,00	90,45
		Придбання обладнання для лінгфонних кабінетів Черкаської СШ I-III ступенів №17 Черкаської міської ради по вул. Хрещатик, 218 в м. Черкаси (співфінансування на виконання обласної програми впровадження у навчально-виховний процес загальноосвітніх навчальних закладів інформаційно-комунікаційних технологій "Сто відсотків" на період до 2023 року)	150 000,00	149 986,00	99,99
		Придбання шкільних наборів робототехніки LEGO для Черкаської СШ I-III ступенів № 28 ім.Т.Г. Шевченка Черкаської міської ради по вул. Героїв Майдану, 3 м. Черкаси (співфінансування на виконання обласної програми підвищення якості шкільної природничо-математичної освіти на період до	250 000,00	248 100,00	99,24
		Придбання сучасного обладнання для харчоблоку Черкаської ЗОШ I-III ступенів № 29 Черкаської міської ради Черкаської області по вул. Карбишева, 5 в м. Черкаси (за рахунок субвенції з інших місцевих бюджетів на соціально-економічний розвиток регіонів)	120 000,00		

Код програмної класифікації видатків та кредитування місцевого бюджету	Найменування головного розпорядника коштів місцевого бюджету, відповідального виконавця, найменування бюджетної програми згідно з Типовою програмною класифікацією видатків та кредитування місцевого бюджету	Найменування об'єкта будівництва / вид будівельних робіт, у тому числі проектні роботи	План на 2021 рік	Касові видатки	Відсоток виконання до річного плану
		Придбання сучасного обладнання для харчоблоку Черкаської спеціалізованої школи I-III ступенів №33 ім. В. Симоненка Черкаської міської ради Черкаської області по вул. Героїв Дніпра, 13 в м. Черкаси (за рахунок субвенції з інших місцевих бюджетів на соціально-економічний розвиток регіонів)	115 000,00	110 400,00	96,00
		Придбання комп'ютерного обладнання для початкових класів НВО школа-дитячий садок № 36 Черкаської міської ради по вул. Підполковника Красніка, 3 в м. Черкаси згідно з типовим переліком, затвердженим МОН	8 291,66		
		Придбання інтерактивної дошки Черкаського ФІМЛП Черкаської міської ради Черкаської області по вул.Благовісна, 280 в м. Черкаси	120 000,00	119 871,00	99,89
		Придбання обладнання для класу під відкритим небом Черкаського ФІМЛП Черкаської міської ради Черкаської області по вул.Благовісна, 280 в м. Черкаси(реалізація проектів-переможців визначених згідно Міської цільової програми "Громадський бюджет міста Черкаси на 2019-2022 роки")	201 500,00	201 500,00	100,00
<b>0611061</b>	<b>Надання загальної середньої освіти закладами загальної середньої освіти</b>		<b>1 897 500,00</b>	<b>533 761,00</b>	<b>28,13</b>
		Придбання предметів довгострокового користування для впровадження проекту "Онлайн школа" на базі Черкаської ЗОШ I-III ступенів №6 Черкаської міської ради Черкаської області по вул. Гоголя,123 в м. Черкаси (за рахунок залишку коштів освітньої субвенції, що утворився на початок бюджетного періоду - 547 500,00 грн)	547 500,00		
		Придбання шкільних наборів LEGO з програмним забезпеченням для СЮТ ЧМР (за рахунок залишку субвенції з місцевого бюджету за рахунок залишку коштів освітньої субвенції, що утворився на початок бюджетного періоду на виконання обласної програми підвищення якості шкільної природничо-математичної освіти на період до 2021 року)	250 000,00		
		Придбання обладнання для лінгфонних кабінетів з програмним забезпеченням для ГПЛ ЧМР (за рахунок залишку субвенції з місцевого бюджету за рахунок залишку коштів освітньої субвенції, що утворився на початок бюджетного періоду на виконання обласної програми впровадження у навчально-виховний процес загальноосвітніх навчальних закладів інформаційно-комунікаційних технологій "Сто відсотків" на період до 2021 року)	150 000,00		
		Придбання обладнання для лінгфонних кабінетів Черкаської СШ I-III ступенів №17 Черкаської міської ради по вул. Хрещатик, 218 в м. Черкаси (субвенція з місцевого бюджету за рахунок залишку коштів освітньої субвенції, що утворився на початок бюджетного періоду на виконання обласної програми впровадження у навчально-виховний процес загальноосвітніх навчальних закладів інформаційно-комунікаційних технологій "Сто відсотків" на період до 2023 року - 150000,00 грн)	150 000,00	149 986,00	99,99
		Придбання обладнання для лінгфонних кабінетів Гімназії № 9 по вул. Юрія Іллєнка, 52 в м. Черкаси (субвенція з місцевого бюджету за рахунок залишку коштів освітньої субвенції, що утворився на початок бюджетного періоду на виконання обласної програми впровадження у навчально-виховний процес загальноосвітніх навчальних закладів інформаційно-комунікаційних технологій "Сто відсотків" на період до 2023 року - 150000,00 грн)	150 000,00	135 675,00	90,45
		Придбання обладнання для лінгфонних кабінетів для Черкаської СШ I-III ступенів №18 Черкаської міської ради по вул. Нечуя-Левицького, 12 в м. Черкаси (субвенція з місцевого бюджету за рахунок залишку коштів освітньої субвенції, що утворився на початок бюджетного періоду на виконання обласної програми впровадження у навчально-виховний процес загальноосвітніх навчальних закладів інформаційно-комунікаційних технологій "Сто відсотків" на період до 2023 року - 150000,00 грн)	150 000,00		
		Придбання шкільних наборів робототехніки LEGO для Черкаської гімназії № 31 Черкаської міської ради по вул. Припортова, 36 в м. Черкаси (субвенція з місцевого бюджету за рахунок залишку коштів освітньої субвенції, що утворився на початок бюджетного періоду на виконання обласної програми підвищення якості шкільної природничо-математичної освіти на період до 2023 року - 250000,00 грн)	250 000,00		
		Придбання шкільних наборів робототехніки LEGO для Черкаської СШ I-III ступенів № 28 ім.Т.Г. Шевченка Черкаської міської ради по вул. Героїв Майдану, 3 м. Черкаси (субвенція з місцевого бюджету за рахунок залишку коштів освітньої субвенції, що утворився на початок бюджетного періоду на виконання обласної програми підвищення якості шкільної природничо-математичної освіти на період до 2023 року - 250000,00 грн)	250 000,00	248 100,00	99,24
<b>0611070</b>	<b>Надання позашкільної освіти закладами позашкільної освіти, заходи із позашкільної роботи з дітьми</b>		<b>527 490,00</b>	<b>277 400,00</b>	<b>52,59</b>
		Придбання комплекту наборів для гри в шахи ПНЗ БМЦ Черкаської міської ради Черкаської області по вул. Смілянська 2 в м. Черкаси	177 490,00	177 400,00	99,95

Код програмної класифікації видатків та кредитування місцевого бюджету	Найменування головного розпорядника коштів місцевого бюджету, відповідального виконавця, найменування бюджетної програми згідно з Типовою програмною класифікацією видатків та кредитування місцевого бюджету	Найменування об'єкта будівництва / вид будівельних робіт, у тому числі проектні роботи	План на 2021 рік	Касові видатки	Відсоток виконання до річного плану
		Придбання павільйону для комунального позашкільного навчального закладу м. Черкаси "Клуб юних моряків з флотилією" Черкаської міської ради Черкаської області по бульв. Шевченка, 298, в м. Черкаси	250 000,00		
		Придбання мультимедійного та туристичного обладнання для позашкільного навчального закладу м. Черкаси "Центр туризму, краєзнавства, екскурсій та спорту учнівської молоді", Черкаської міської ради Черкаської області по вул. Бидгощська 1 в м. Черкаси	100 000,00	100 000,00	100,00
<b>0611080</b>	<b>Надання спеціальної освіти мистецькими школами</b>		<b>1 070 070,00</b>	<b>1 024 828,00</b>	<b>95,77</b>
		Придбання меморіальної дошки Українського композитора М.В. Лисенка для Черкаської ДМШ № 1 ім. М.В.Лисенка Черкаської міської ради Черкаської області по вул. Б. Вишневецького, 33 в м. Черкаси	30 000,00	30 000,00	100,00
		Придбання апаратури для концертного залу Черкаської ДМШ № 1 ім. М.В.Лисенка Черкаської міської ради Черкаської області по вул. Б. Вишневецького, 33 в м. Черкаси	100 000,00	73 428,00	73,43
		Придбання дверей для Черкаської ДМШ № 1 ім. М.В.Лисенка Черкаської міської ради Черкаської області по вул. Б. Вишневецького, 31, 33, 35 в м. Черкаси	390 670,00	375 000,00	95,99
		Придбання музичних інструментів для Черкаської ДМШ № 2 Черкаської міської ради Черкаської області по бульв. Шевченка, 182 в м. Черкаси	194 000,00	194 000,00	100,00
		Придбання міні - студії звукозапису Черкаської ДМШ № 3 Черкаської міської ради Черкаської області по вул. В.Чорновола 10 в м. Черкаси (реалізація проектів-переможців визначених згідно Міської цільової програми "Громадський бюджет міста Черкаси на 2019-2022 роки")	190 000,00	187 000,00	98,42
		Придбання музичних інструментів для Черкаської ДМШ № 5 Черкаської міської ради Черкаської області по вул. Вернигори, 19 в м. Черкаси	165 400,00	165 400,00	100,00
<b>0611091</b>	<b>Підготовка кадрів закладами професійної (професійно-технічної) освіти та іншими закладами освіти за рахунок коштів місцевого бюджету</b>		<b>181 494,00</b>	<b>181 494,00</b>	<b>100,00</b>
		Придбання обладнання для створення навчально-практичного центру сучасної професійної (професійно-технічної) освіти сучасних зварювальних технологій на базі ДНЗ «Черкаський професійний ліцей» Черкаської міської ради Черкаської області по вул. О. Панченка, 13 в м. Черкаси	181 494,00	181 494,00	100,00
<b>0611141</b>	<b>Забезпечення діяльності інших закладів у сфері освіти</b>		<b>14 743 500,00</b>	<b>11 997 060,00</b>	<b>81,37</b>
		Придбання комп'ютерної техніки для ЗНЗ міста	11 929 000,00	11 928 760,00	100,00
		Придбання обладнання та предметів довгострокового користування для ЗНЗ міста	2 734 500,00		
		Придбання обладнання та предметів довгострокового користування	80 000,00	68 300,00	85,38
<b>0611151</b>	<b>Забезпечення діяльності інклюзивно-ресурсних центрів за рахунок коштів місцевого бюджету</b>		<b>51 080,82</b>		
		Придбання комп'ютерного обладнання для оснащення кабінетів комунальної установи «Інклюзивно-ресурсний центр» Черкаської міської ради по вул. Пушкіна, 143/1 в м. Черкаси відповідно до Примірного переліку обладнання для оснащення кабінетів інклюзивно-ресурсних центрів	51 080,82		
<b>0611181</b>	<b>Співфінансування заходів, що реалізуються за рахунок субвенції з державного бюджету місцевим бюджетам на забезпечення якісної, сучасної та доступної загальної середньої освіти "Нова українська школа"</b>		<b>336 399,63</b>	<b>324 042,23</b>	<b>96,33</b>
		Придбання комп'ютерного обладнання для початкових класів закладів загальної середньої освіти згідно з типовим переліком, затвердженим МОН за рахунок співфінансування субвенції з державного бюджету для забезпечення якісної, сучасної та доступної загальної середньої освіти "Нова українська школа"	336 399,63	324 042,23	96,33
<b>0611182</b>	<b>Виконання заходів, спрямованих на забезпечення якісної, сучасної та доступної загальної середньої освіти «Нова українська школа» за рахунок субвенції з державного бюджету місцевим бюджетам</b>		<b>1 004 932,00</b>	<b>975 038,97</b>	<b>97,03</b>
		Придбання комп'ютерного обладнання для початкових класів закладів загальної середньої освіти згідно з типовим переліком, затвердженим МОН за рахунок субвенції з державного бюджету для забезпечення якісної, сучасної та доступної загальної середньої освіти "Нова українська школа"	784 932,00	756 098,97	96,33
		Придбання комп'ютерного та мультимедійного обладнання, пристосувань для навчальних кабінетів, засобів навчання, у тому числі навчально-методичної та навчальної літератури, зошитів з друкованою основою, у тому числі їх електронних версій та з аудіосупроводом, для закладів загальної середньої освіти, що є учасниками всеукраїнського інноваційного освітнього проекту за темою „Розроблення і впровадження навчально-методичного забезпечення для закладів загальної середньої освіти в умовах реалізації Державного стандарту базової середньої освіти“ (за рахунок субвенції з місцевого бюджету на забезпечення якісної, сучасної та доступної загальної середньої освіти «Нова українська школа» за рахунок відповідної субвенції з державного бюджету	220 000,00	218 940,00	99,52
<b>0611210</b>	<b>Надання освіти за рахунок залишку коштів за субвенцією з державного бюджету місцевим бюджетам на надання державної підтримки особам з особливими освітніми потребами</b>		<b>429 184,20</b>		
		Придбання комп'ютерного обладнання (комп'ютер стаціонарний) (за рахунок залишку субвенції з місцевого бюджету на надання державної підтримки особам з особливими освітніми потребами за рахунок відповідної субвенції з державного бюджету)	376 995,00		
		Придбання спеціальних засобів корекції психофізичного розвитку, що дають змогу опанувати навчальну програму, для осіб з особливими освітніми потребами, які здобувають освіту в інклюзивних класах закладів загальної середньої освіти (за рахунок залишку субвенції з місцевого бюджету на надання державної підтримки особам з особливими освітніми потребами за рахунок відповідної субвенції з державного бюджету)	52 189,20		

Код програмної класифікації видатків та кредитування місцевого бюджету	Найменування головного розпорядника коштів місцевого бюджету, відповідального виконавця, найменування бюджетної програми згідно з Типовою програмною класифікацією видатків та кредитування місцевого бюджету	Найменування об'єкта будівництва / вид будівельних робіт, у тому числі проектні роботи	План на 2021 рік	Касові видатки	Відсоток виконання до річного плану
0614030	Забезпечення діяльності бібліотек		<b>100 000,00</b>	<b>49 985,00</b>	<b>49,99</b>
		Придбання книг для поповнення бібліотечного фонду Черкаської міської ЦБС	50 000,00	49 985,00	99,97
		Придбання телевізора для Черкаської міської ЦБС	50 000,00		
0614060	Забезпечення діяльності палаців і будинків культури, клубів, центрів дозвілля та інших клубних закладів		<b>1 446 820,00</b>	<b>1 396 500,00</b>	<b>96,52</b>
		Придбання (скейт-парк, як цільна фігура) Черкаського міського палацу молоді Черкаської міської ради Черкаської області по вул. Сумгаїтська, 12 в м. Черкаси(реалізація проектів-переможців визначених згідно Міської цільової програми "Громадський бюджет міста Черкаси на 2019-2022 роки")	1 396 821,00	1 396 500,00	99,98
		Придбання новорічної ялинки для Черкаського міського палацу молоді Черкаської міської ради Черкаської області по вул. Сумгаїтська, 12 в м. Черкаси	49 999,00		
0615031	Утримання та навчально-тренувальна робота комунальних дитячо-юнацьких спортивних шкіл		<b>2 127 514,00</b>	<b>1 567 713,66</b>	<b>73,69</b>
		Придбання спортивного інвентарю для КДЮСШ міста	1 120 000,00	1 103 813,66	98,55
		Придбання спортивного інвентарю для КДЮСШ м. Черкаси згідно Програми розвитку єдиноборств у м. Черкаси на 2019-2023 роки	515 014,00	255 000,00	49,51
		Придбання спортивного інвентарю для КДЮСШ №1 Черкаської міської ради Черкаської області по вул.Смілянська, 94 в м.Черкаси	183 000,00		
		Придбання Євро-щитів FITA для комплексної дитячо-юнацької спортивної школи № 2 Черкаської міської ради Черкаської області по вул. 30 років Перемоги 36 в м. Черкаси	209 500,00	208 900,00	99,71
0617321	Будівництво освітніх установ та закладів	Придбання спортивного інвентарю для КДЮСШ міста	100 000,00		
			<b>130 768 167,50</b>	<b>85 691 440,04</b>	<b>65,53</b>
		Капітальний ремонт прилеглої території ДНЗ № 1 «Дюймовочка» за адресою: вул. Хрещатик, 135 в м. Черкаси	162 579,09	159 608,87	98,17
		Капітальний ремонт будівлі (харчоблок) Дошкільного навчального закладу (ясла - садок) комбінованого типу № 1 «Дюймовочка» Черкаської міської ради Черкаської області по вул. Хрещатик, 135 в м. Черкаси	1 000 000,00	993 385,04	99,34
		Капітальний ремонт будівлі (утеплення фасаду) дошкільного навчального закладу (ясла-садок) № 2 "Сонечко" Черкаської міської ради по вул. Хрещатик, 261 в м. Черкаси	162 762,00	136 277,50	83,73
		Капітальний ремонт прилеглої території (дитячі ігрові конструкції) дошкільного навчального закладу (ясла-садок) № 2 "Сонечко" Черкаської міської ради по вул.Хрещатик, 261 в м. Черкаси	271 129,00	189 257,16	69,80
		Капітальний ремонт будівлі Дошкільного навчального закладу (ясла - садок) комбінованого типу № 5 «Червона гвоздика» Черкаської міської ради Черкаської області по вул.Надпільна, 301 в м. Черкаси	180 000,00	121 473,00	67,49
		Капітальний ремонт будівлі (утеплення фасаду) ДНЗ № 9 «Ластівка» по вул.Надпільна, буд. 470 в м. Черкаси	594 450,00	593 487,00	99,84
		Капітальний ремонт басейна ДНЗ №9 "Ластівка" ЧМР по вул.Надпільна, буд. 470 в м. Черкаси	54 200,00	54 199,58	100,00
		Капітальний ремонт будівлі дошкільного навчального закладу (ясла - садок) № 10 «Ялинка» Черкаської міської ради за адресою: вул. Пастерівська, 57 в м. Черкаси	145 000,00		
		Капітальний ремонт будівлі (групові осередки) дошкільного навчального закладу (ясла - садок) комбінованого типу №10 «Ялинка» Черкаської міської ради за адресою: вул.Пастерівська, 57 в м. Черкаси	11 114,00	11 113,26	99,99
		Капітальний ремонт прилеглої території (павільйони) дошкільного навчального закладу (ясла садок) комбінованого типу №18 "Вербиченька" Черкаської міської ради за адресою вул. Невського, 25 в м. Черкаси	142 000,00	119 215,73	83,95
		Капітальний ремонт будівлі (здійснення заходів протипожежної безпеки) дошкільного навчального закладу (ясла - садок) № 21 «Веселка» Черкаської міської ради за адресою: бул. Шевченка, 179 в м. Черкаси	27 000,00		
		Капітальний ремонт будівлі (утеплення фасаду) дошкільного навчального закладу (ясла - садок) № 22 «Жайворонок» Черкаської міської ради за адресою: вул.Гоголя, 490 в м. Черкаси	1 611 220,00	1 559 139,60	96,77
		Капітальний ремонт будівлі (санітарні вузли) дошкільного навчального закладу (ясла - садок) № 22 «Жайворонок» Черкаської міської ради за адресою: вул.Гоголя, 490 в м. Черкаси	3 240,00		
		Капітальний ремонт будівлі (харчоблок) Дошкільного навчального закладу (ясла - садок) комбінованого типу № 25 «Пізнайко» Черкаської міської ради Черкаської області по вул.Героїв Майдану, 18 в м. Черкаси	1 150 000,00	1 117 244,20	97,15
		Капітальний ремонт прилеглої території (павільйони) Закладу дошкільної освіти (ясла-садок) комбінованого типу № 27 "Ромашка" Черкаської міської ради по вул. Верхня Горова, 54/1 в м. Черкаси Черкаської області	975 070,00	955 435,40	97,99
		Капітальний ремонт будівлі (групові осередки) дошкільного навчального закладу (дитячий садок) спеціального типу № 29 «Ластівка» Черкаської міської ради по бульвару Шевченка, 176 в м. Черкаси	20 293,00		



Код програмної класифікації витратків та кредитування місцевого бюджету	Найменування головного розпорядника коштів місцевого бюджету, відповідального виконавця, найменування бюджетної програми згідно з Типовою програмною класифікацією витратків та кредитування місцевого бюджету	Найменування об'єкта будівництва / вид будівельних робіт, у тому числі проектні роботи	План на 2021 рік	Касові видатки	Відсоток виконання до річного плану
		Капітальний ремонт будівлі дошкільного навчального закладу (ясла - садок) № 30 «Вербиченька» Черкаської міської ради за адресою: вул. Припортова, 29 в м. Черкаси	5 400,00		
		Капітальний ремонт будівлі (влаштування автоматичної системи пожежної сигналізації та оповіщення, автоматичної системи пожежогашіння) ДНЗ №31 за адресою: вул. Митницька, 59 в м. Черкаси	209 000,00	204 076,32	97,64
		Капітальний ремонт будівлі ДНЗ № 33 (санітарні вузли) м. Черкаси, пров. Крилова, 7	7 105,00		
		Капітальний ремонт будівлі (здійснення заходів протипожежної безпеки) дошкільного навчального закладу (ясла - садок) ДНЗ № 33 "Супутник" Черкаської міської ради за адресою: пров. Крилова, 7 в м. Черкаси	27 000,00		
		Капітальний ремонт будівлі (харчоблоку) ДНЗ № 34 «Дніпряночка» Черкаської міської ради за адресою: вул.Гагаріна, 53 в м. Черкаси	8 200,00		
		Капітальний ремонт будівлі (покрівля) дошкільного навчального закладу (ясла - садок) № 34 «Дніпряночка» Черкаської міської ради за адресою: вул.Гагаріна, 53, м. Черкаси	100,00		
		Капітальний ремонт будівлі (басейн) ДНЗ № 34 «Дніпряночка» Черкаської міської ради за адресою: вул.Гагаріна, 53 в м. Черкаси	124 620,00	98 547,34	79,08
		Капітальний ремонт прилеглої території ДНЗ № 34 (мошнення) за адресою: вул.Гагаріна, 53 в м. Черкаси	5 400,00		
		Капітальний ремонт будівлі ДНЗ №35 за адресою: вул. Кобзарська, 97 в м. Черкаси	11 370,00		
		Капітальний ремонт будівлі (утеплення фасаду) дошкільного навчального закладу (ясла - садок) № 37 «Ракета» вул. Самійла Кішки, 153/1 м. Черкаси	80 732,00		
		Капітальний ремонт будівлі (внутрішні інженерні мережі) дошкільного навчального закладу (ясла - садок) № 37 «Ракета» Черкаської міської ради по вул. Самійла Кішки, 153/1 в м. Черкаси	697,00		
		Капітальний ремонт будівлі дошкільного навчального закладу (ясла - садок) № 37 «Ракета» вул. Самійла Кішки, 153/1 м. Черкаси	202 000,00		
		Капітальний ремонт будівлі ДНЗ № 39 Черкаської міської ради за адресою: вул. Нижня Горова, 56, м. Черкаси	150 000,00		
		Капітальний ремонт будівлі (групові осередки) Дошкільного навчального закладу (ясла - садок) комбінованого типу №41 «Дударик» Черкаської міської ради по вул.Смілянська, 81 в м. Черкаси	7 088,00		
		Капітальний ремонт прилеглої території дошкільного навчального закладу (ясла - садок) комбінованого типу № 41 «Дударик» Черкаської міської ради по вул.Смілянська, 81 в м. Черкаси	1 553 910,00	1 524 832,95	98,13
		Капітальний ремонт прилеглої території дошкільного навчального закладу (ясла - садок) комбінованого типу №43 «Морська хвиля» Черкаської міської ради по вул.Різдвяна, 7а в м. Черкаси	7 106,00		
		Капітальний ремонт будівлі ДНЗ № 43 (санвузли) за адресою: вул.Різдвяна, 7а в м. Черкаси	7 031,00		
		Капітальний ремонт будівлі (влаштування автоматичної системи пожежної сигналізації та оповіщення, автоматичної системи пожежогашіння) ДНЗ № 43 за адресою вул.Різдвяна, 7а в м. Черкаси	412 300,00	411 962,76	99,92
		Капітальний ремонт будівлі (влаштування автоматичної системи пожежної сигналізації та оповіщення, автоматичної системи пожежогашіння) ДНЗ № 46 за адресою: вул. Ярослава Чалого, 57 в м. Черкаси	412 600,00	412 464,68	99,97
		Капітальний ремонт будівлі дошкільного навчального закладу (ясла - садок) № 46 «Малюк» Черкаської міської ради по вул. Ярослава Чалого, 57 в м. Черкаси	64 330,00	44 555,50	69,26
		Капітальний ремонт будівлі дошкільного навчального закладу (ясла - садок) № 50 «Світлофорчик» Черкаської міської ради за адресою вул.Верхня Горова, 65 в м. Черкаси	330 000,00		
		Капітальний ремонт прилеглої території (дитячі ігрові конструкції) дошкільного навчального закладу (ясла - садок) № 50 «Світлофорчик» Черкаської міської ради по вул.Верхня Горова, 65 в м. Черкаси	4 300,00	4 263,15	99,14
		Капітальний ремонт прилеглої території (огорожа) дошкільного навчального закладу (ясла - садок) № 50 «Світлофорчик» Черкаської міської ради по вул.Верхня Горова, 65	37 000,00	36 608,42	98,94
		Капітальний ремонт будівлі (пральня) Дошкільного навчального закладу (ясла - садок) № 50 «Світлофорчик» Черкаської міської ради Черкаської області по вул.Верхня Горова, 65 в м. Черкаси	200 000,00	199 701,00	99,85
		Капітальний ремонт будівлі ДНЗ № 54 за адресою: вул.Пушкіна, 143/1 в м. Черкаси	31 400,00		
		Капітальний ремонт будівлі (санвузли) Дошкільного навчального закладу (ясла - садок) №55 «Лісовий куточок» Черкаської міської ради Черкаської області по вул.Самійла Кішки, 187/1 в м. Черкаси	450 000,00	440 234,43	97,83
		Капітальний ремонт будівлі Дошкільного навчального закладу (ясла - садок) №55 «Лісовий куточок» Черкаської міської ради Черкаської області по вул.Самійла Кішки, 187/1 в м. Черкаси	50 000,00		

Код програмної класифікації видатків та кредитування місцевого бюджету	Найменування головного розпорядника коштів місцевого бюджету, відповідального виконавця, найменування бюджетної програми згідно з Типовою програмною класифікацією видатків та кредитування місцевого бюджету	Найменування об'єкта будівництва / вид будівельних робіт, у тому числі проектні роботи	План на 2021 рік	Касові видатки	Відсоток виконання до річного плану
		Капітальний ремонт будівлі (система вентиляції) ДНЗ № 57 за адресою: м. Черкаси вул.Толстого, 73/1	2 000,00		
		Капітальний ремонт будівлі (фасад) ДНЗ № 57 «Волошка» Черкаської міської ради за адресою: м. Черкаси, вул.Толстого, 73/1	19 869,00	9 922,00	49,94
		Капітальний ремонт будівлі (внутрішні мережі опалення) дошкільний навчальний заклад (ясла - садок) № 59 «Петрушка» Черкаської міської ради м. Черкаси вул. Нарбутівська, 117	1 000,00		
		Капітальний ремонт будівлі (заміна вікон) дошкільний навчальний заклад комбінованого типу № 60 Черкаської міської ради Черкаської області по вул. Нарбутівська, 202 м. Черкаси	500 000,00	499 004,59	99,80
		Капітальний ремонт будівлі ДНЗ (ясла - садок) №61 «Ягідка» ЧМР за адресою: вул.Максима Залізняка, 93/1 в м. Черкаси	755 000,00	745 247,45	98,71
		Капітальний ремонт прилеглої території (павільйони) ДНЗ № 61 за адресою вул. М. Залізняка, 93/1, м. Черкаси	21 000,00		
		Капітальний ремонт прилеглої території (павільйони) Дошкільного навчального закладу (ясла - садок) №61 «Ягідка» Черкаської міської ради Черкаської області по вул.Максима Залізняка, 93/1 в м. Черкаси	96 000,00	9 692,21	10,10
		Капітальний ремонт будівлі (влаштування автоматичної системи пожежної сигналізації та оповіщення, автоматичної системи пожежогаасіння) ДНЗ № 61 за адресою вул.Максима Залізняка, 93/1 в м. Черкаси	282 000,00	277 582,29	98,43
		Капітальний ремонт будівлі (фасад) Дошкільного навчального закладу (ясла - садок) №61 «Ягідка» Черкаської міської ради Черкаської області по вул.Максима Залізняка, 93/1 в м. Черкаси	423 000,00		
		Капітальний ремонт будівлі (заміна вікон) дошкільний навчальний заклад комбінованого типу № 62 Черкаської міської ради Черкаської області по вул. Нарбутівська, 204 м. Черкаси	500 000,00	498 302,59	99,66
		Капітальний ремонт прилеглої території Дошкільного навчального закладу (ясла - садок) №63 «Тополька» Черкаської міської ради Черкаської області по вул.Самійла Кішки, 216/1 в м. Черкаси	900 000,00	305 901,69	33,99
		Капітальний ремонт будівлі Дошкільного навчального закладу (ясла - садок) №63 «Тополька» Черкаської міської ради Черкаської області по вул.Самійла Кішки, 216/1 в м. Черкаси	1 371 910,00	72 800,00	5,31
		Капітальний ремонт будівлі (здійснення заходів протипожежної безпеки) Дошкільного навчального закладу (ясла - садок) №63 «Тополька» Черкаської міської ради Черкаської області по вул.Самійла Кішки, 216/1 в м. Черкаси	27 000,00		
		Капітальний ремонт будівлі (харчоблок) Дошкільного навчального закладу (ясла - садок) №69 «Росинка» Черкаської міської ради Черкаської області по вул.Смаглія, 4 в м. Черкаси	1 150 000,00	1 142 943,44	99,39
		Капітальний ремонт будівлі Дошкільного навчального закладу (ясла - садок) №70 «Настуся» Черкаської міської ради Черкаської області по вул.Сумгаїтська, 55 в м. Черкаси	180 000,00	120 646,00	67,03
		Капітальний ремонт будівлі (харчоблок) дошкільного навчального закладу (ясла - садок) комбінованого типу № 73 «Мальвіна» Черкаської міської ради по вул.Сумгаїтській, 57 в м. Черкаси	321 638,52	310 735,97	96,61
		Капітальний ремонт будівлі (санітарні вузли) дошкільного навчального закладу (ясла - садок) комбінованого типу № 73 «Мальвіна» Черкаської міської ради по вул.Сумгаїтській, 57 в м. Черкаси	93 388,00	93 372,00	99,98
		Капітальний ремонт будівлі (внутрішні мережі опалення) дошкільного навчального закладу (ясла - садок) комбінованого типу № 73 «Мальвіна» Черкаської міської ради по вул.Сумгаїтській, 57 в м. Черкаси	1 000,00	952,60	95,26
		Капітальний ремонт прилеглої території (спортивний майданчик) Дошкільного навчального закладу (ясла - садок) комбінованого типу №73 «Мальвіна» Черкаської міської ради Черкаської області по вул.Сумгаїтська, 57 в м. Черкаси (реалізація проектів-переможців визначених згідно Міської цільової програми "Громадський бюджет міста Черкаси на 2019-2022 роки")	290 000,00	273 337,04	94,25
		Капітальний ремонт будівлі (харчоблок) ДНЗ № 74 м. Черкаси	1 058 243,00	1 035 014,93	97,81
		Капітальний ремонт будівлі (утеплення фасаду) ДНЗ №74	1 009,00		
		Капітальний ремонт будівлі (санвузли) дошкільного навчального закладу (ясла - садок) санаторного типу № 74 «Лісова пісня» Черкаської міської ради за адресою пров. Медичний, 14 в м. Черкаси	1 400,00		
		Капітальний ремонт будівлі (харчоблок) дошкільного навчального закладу (ясла - садок) № 76 «Золотий півник» Черкаської міської ради за адресою: вул. М. Грушевського, 136/1 в м. Черкаси	946 717,00	945 892,84	99,91
		Капітальний ремонт будівлі дошкільного навчального закладу (ясла - садок) № 76 «Золотий півник» Черкаської міської ради за адресою: вул. М. Грушевського, 136/1 в м. Черкаси	175 000,00		

Код програмної класифікації видатків та кредитування місцевого бюджету	Найменування головного розпорядника коштів місцевого бюджету, відповідального виконавця, найменування бюджетної програми згідно з Типовою програмною класифікацією видатків та кредитування місцевого бюджету	Найменування об'єкта будівництва / вид будівельних робіт, у тому числі проектні роботи	План на 2021 рік	Касові видатки	Відсоток виконання до річного плану
		Капітальний ремонт будівлі (здійснення заходів протипожежної безпеки) дошкільного навчального закладу (ясла - садок) № 76 «Золотий півник» Черкаської міської ради за адресою: вул. М. Грушевського, 136/1 в м. Черкаси	29 000,00		
		Капітальний ремонт будівлі (харчоблок) ДНЗ №77 Черкаської міської ради за адресою: вул.Гоголя, 504 в м. Черкаси	15 000,00	9 016,00	60,11
		Капітальний ремонт прилеглої території Дошкільного навчального закладу (ясла - садок) комбінованого типу №77 «Берізка» Черкаської міської ради Черкаської області за адресою по вул.Гоголя, 504 в м. Черкаси	255 000,00		
		Капітальний ремонт будівлі Дошкільного навчального закладу (ясла - садок) №78 «Джерельце» Черкаської міської ради Черкаської області по вул.Кобзарська, 38 в м. Черкаси	1 500 000,00	1 475 472,26	98,36
		Капітальний ремонт будівлі ДНЗ №78 «Джерельце» по вул.Кобзарська, 38 в м. Черкаси	25 850,00	11 368,00	43,98
		Капітальний ремонт будівлі (здійснення заходів протипожежної безпеки) Дошкільного навчального закладу (ясла - садок) №78 «Джерельце» Черкаської міської ради Черкаської області по вул.Кобзарська, 38 в м. Черкаси	27 000,00		
		Капітальний ремонт будівлі (пральня) дошкільного навчального закладу (ясла - садок) комбінованого типу №81 «Незабудка» Черкаської міської ради за адресою: вул.Благовісна, 272 м. Черкаси	155 000,00	153 680,87	99,15
		Капітальний ремонт будівлі (харчоблок) дошкільного навчального закладу (ясла - садок) комбінованого типу №83 «Лісова казка» Черкаської міської ради по вул.Героїв майдану, 3/1 в м. Черкаси	14 240,00		
		Капітальний ремонт будівлі (внутрішні мережі опалення) дошкільного навчального закладу (ясла - садок) комбінованого типу № 83 «Лісова казка» Черкаської міської ради по вул.Героїв майдану, 3/1 в м. Черкаси	1 300,00		
		Капітальний ремонт будівлі (утеплення) Дошкільного навчального закладу (ясла - садок) комбінованого типу №84 «Віні Пух» Черкаської міської ради Черкаської області по вул.Героїв майдану,11/1 в м. Черкаси	1 420 000,00	546 620,00	38,49
		Капітальний ремонт будівлі (харчоблок) Дошкільного навчального закладу (ясла - садок) комбінованого типу №84 «Віні Пух» Черкаської міської ради Черкаської області по вул.Героїв майдану,11/1 в м. Черкаси	1 200 000,00	1 185 860,93	98,82
		Капітальний ремонт прилеглої території Дошкільного навчального закладу (ясла - садок) комбінованого типу №84 «Віні Пух» Черкаської міської ради Черкаської області по вул.Героїв майдану,11/1 в м. Черкаси	300 000,00	298 068,91	99,36
		Капітальний ремонт будівлі (утеплення фасаду) ДНЗ № 87 «Дельфін» по вул.Сумгайтська, 45 в м. Черкаси	958 400,00	892 522,63	93,13
		Капітальний ремонт будівлі (харчоблок) Дошкільного навчального закладу (ясла - садок) комбінованого типу №89 «Віночок» Черкаської міської ради Черкаської області по вул.Тараскова, 8 в м. Черкаси	1 150 000,00	1 125 473,55	97,87
		Капітальний ремонт будівлі (басейн) ДНЗ (ясла - садок) комбінованого типу № 90 «Весняночка» ЧМР за адресою: вул. Припортова, 12 в м. Черкаси	650 329,00	438 755,35	67,47
		Капітальний ремонт будівлі (харчоблок) ДНЗ (ясла - садок) комбінованого типу № 90 «Весняночка» ЧМР за адресою: вул. Припортова, 12 в м. Черкаси	30 000,00		
		Капітальний ремонт будівлі (пральня) ДНЗ (ясла - садок) комбінованого типу № 91 «Кобзарик» ЧМР за адресою: вул. Сержанта Смірнова, 4 в м. Черкаси	139 378,00	131 506,22	94,35
		Капітальний ремонт будівлі (вентиляційна система) ДНЗ № 91 «Кобзарик» за адресою: вул. Сержанта Смірнова, 4 в м. Черкаси	123 486,00		
		Капітальний ремонт будівлі (харчоблоку) ДНЗ (ясла - садок) комбінованого типу № 91 «Кобзарик» ЧМР за адресою: вул. Сержанта Смірнова, 4 в м. Черкаси	30 000,00		
		Капітальний ремонт будівлі (утеплення фасаду) ДНЗ (ясла - садок) комбінованого типу № 91 «Кобзарик» за адресою: вул. Сержанта Смірнова, 4 в м. Черкаси	8 100,00		
		Капітальний ремонт будівлі (групові осередки) дошкільного навчального закладу (ясла - садок) комбінованого типу № 91 «Кобзарик» Черкаської міської ради по вул. Сержанта Смірнова, 4 в м. Черкаси	117 000,00		
		Капітальний ремонт будівлі ДНЗ № 91 (мощення, тротуарна плитка) за адресою: вул. Сержанта Смірнова, 4 в м. Черкаси	13 359,00		
		Капітальний ремонт прилеглої території Дошкільного навчального закладу (ясла - садок) комбінованого типу №91 «Кобзарик» Черкаської міської ради Черкаської області по вул.Смірнова, 4 в м. Черкаси (реалізація проектів-переможців визначених згідно Міської цільової програми "Громадський бюджет міста Черкаси на 2019-2022 роки")	220 000,00		
		Капітальний ремонт прилеглої території (павільйони) ДНЗ (ясла - садок) комбінованого типу № 91 «Кобзарик» ЧМР за адресою: вул. Сержанта Смірнова, 4 в м. Черкаси	840 000,00		
		Капітальний ремонт прилеглої території (мощення) Перша міська гімназія	295 000,00	291 769,80	98,91

Код програмної класифікації витратків та кредитування місцевого бюджету	Найменування головного розпорядника коштів місцевого бюджету, відповідального виконавця, найменування бюджетної програми згідно з Типовою програмною класифікацією витратків та кредитування місцевого бюджету	Найменування об'єкта будівництва / вид будівельних робіт, у тому числі проектні роботи	План на 2021 рік	Касові видатки	Відсоток виконання до річного плану
		Капітальний ремонт будівлі (здійснення заходів протипожежної безпеки) Черкаської ЗОШ І-ІІІ ступенів №2 Черкаської міської ради Черкаської області по вул. Самійла Кішки, 187 в м. Черкаси	830 200,00	574 652,83	69,22
		Капітальний ремонт будівлі (санітарні вузли) Черкаської ЗОШ І-ІІІ ступенів №2 Черкаської міської ради Черкаської області по вул. Самійла Кішки, 187 в м. Черкаси	500 000,00	483 564,03	96,71
		Капітальний ремонт будівлі Черкаської ЗОШ І-ІІІ ступенів №2 Черкаської міської ради Черкаської області по вул. Самійла Кішки, 187 в м. Черкаси	550 000,00	535 684,32	97,40
		Капітальний ремонт будівлі (здійснення заходів протипожежної безпеки) Черкаської СШ І-ІІІ ступенів №3 Черкаської міської ради Черкаської області по вул. Б.Вишневецького, 58 в м. Черкаси	1 205 877,00	754 798,47	62,59
		Капітальний ремонт будівлі (харчоблок) Черкаської СШ І-ІІІ ступенів №3 Черкаської міської ради Черкаської області по вул. Б.Вишневецького, 58 в м. Черкаси	50 000,00		
		Капітальний ремонт будівлі (мережа внутрішнього освітлення) Черкаської СШ І-ІІІ ступенів №3 Черкаської міської ради Черкаської області по вул. Б.Вишневецького, 58 в м. Черкаси	176 100,00	176 100,00	100,00
		Капітальний ремонт будівлі (здійснення заходів протипожежної безпеки) Черкаської ЗОШ І-ІІІ ступенів №4 Черкаської міської ради Черкаської області по вул. Кривалівська, 16 в м. Черкаси	952 777,00	861 407,37	90,41
		Капітальний ремонт будівлі (заміна вікон) Черкаської загальноосвітньої школи І-ІІІ ступенів № 5 Черкаської міської ради за адресою вул. Різдяна, 60 в м. Черкаси	9 720,00		
		Капітальний ремонт будівлі (санітарний вузол для осіб з особливими потребами) Черкаської ЗОШ І-ІІІ ступенів №5 Черкаської міської ради Черкаської області по вул. Різдяна, 60 в м. Черкаси	200 000,00	197 425,73	98,71
		Капітальний ремонт будівлі (санітарні вузли) Черкаської ЗОШ І-ІІІ ступенів №5 Черкаської міської ради Черкаської області по вул. Різдяна, 60 в м. Черкаси	1 000 000,00	826 710,43	82,67
		Капітальний ремонт будівлі (спортивна зала) ЗОШ І-ІІІ № 6	211 000,00	209 017,52	99,06
		Капітальний ремонт будівлі (здійснення заходів протипожежної безпеки) Черкаської ЗОШ І-ІІІ ступенів №6 Черкаської міської ради Черкаської області по вул. Гоголя,123 в м. Черкаси	1 094 577,00	1 092 712,57	99,83
		Капітальний ремонт будівлі (санітарний для осіб з особливими потребами) Черкаської ЗОШ І-ІІІ ступенів №6 Черкаської міської ради Черкаської області по вул. Гоголя,123 в м. Черкаси	200 000,00	136 615,53	68,31
		Капітальний ремонт будівлі (санітарні вузли) Черкаської ЗОШ І-ІІІ ступенів №6 Черкаської міської ради Черкаської області по вул. Гоголя,123 в м. Черкаси	920 000,00	311 663,90	33,88
		Капітальний ремонт будівлі (фасад) Черкаської ЗОШ І-ІІІ ступенів №6 Черкаської міської ради Черкаської області по вул. Гоголя,123 в м. Черкаси	656 000,00	651 340,60	99,29
		Капітальний ремонт будівлі (заміна вікон) Черкаської ЗОШ І-ІІІ ступенів №6 Черкаської міської ради Черкаської області по вул. Гоголя,123 в м. Черкаси	1 500 000,00	1 496 577,03	99,77
		Капітальний ремонт будівлі (здійснення заходів протипожежної безпеки) Черкаської ЗОШ І-ІІІ ступенів №7 Черкаської міської ради Черкаської області по вул. Добровольчих батальйонів, 13 в м. Черкаси	952 777,00	37 700,00	3,96
		Капітальний ремонт будівлі (санітарні вузли) Черкаської ЗОШ І-ІІІ ступенів №7 Черкаської міської ради Черкаської області по вул. Добровольчих батальйонів, 13 в м. Черкаси	1 500 000,00	1 486 223,73	99,08
		Капітальний ремонт прилеглої території (замощення та освітлення території) Черкаської гімназії № 9 ім. О.М. Луценка в м. Черкаси	8 550,00	8 436,52	98,67
		Капітальний ремонт приміщення (Stem- лабораторія) Черкаської Гімназії №9 О.М. Луценка Черкаської міської ради Черкаської області по вул. Юрія Ілленка,52 в м. Черкаси	1 000 000,00	829 231,78	82,92
		Капітальний ремонт будівлі (харчоблок) Черкаської Гімназії №9 О.М. Луценка Черкаської міської ради Черкаської області по вул. Юрія Ілленка,52 в м. Черкаси	50 000,00		
		Капітальний ремонт будівлі (здійснення заходів протипожежної безпеки) Черкаської загальноосвітньої школи І-ІІІ ступенів №10 Черкаської міської ради Черкаської області по просп. Хіміків, 36 в м. Черкаси	952 777,00	624 935,87	65,59
		Капітальний ремонт будівлі (санітарний вузол для осіб з особливими потребами) Черкаської загальноосвітньої школи І-ІІІ ступенів №10 Черкаської міської ради Черкаської області по просп. Хіміків, 36 в м. Черкаси	200 000,00	192 252,52	96,13
		Капітальний ремонт будівлі (покрівлі) Черкаської загальноосвітньої школи І-ІІІ ступенів №10 Черкаської міської ради Черкаської області по просп. Хіміків, 36 в м. Черкаси	1 000 000,00	995 853,89	99,59

Код програмної класифікації витратків та кредитування місцевого бюджету	Найменування головного розпорядника коштів місцевого бюджету, відповідального виконавця, найменування бюджетної програми згідно з Типовою програмною класифікацією витратків та кредитування місцевого бюджету	Найменування об'єкта будівництва / вид будівельних робіт, у тому числі проектні роботи	План на 2021 рік	Касові видатки	Відсоток виконання до річного плану
		Капітальний ремонт будівлі (здійснення заходів протипожежної безпеки) Черкаської ЗОШ I-III ступенів №11 Черкаської міської ради Черкаської області по вул. Надпільна, 291 в м. Черкаси	952 777,00	830 602,47	87,18
		Капітальний ремонт будівлі (спортивна зала) ЗОШ № 11, вул. Надпільна, 291 в м. Черкаси	834 700,00	495 310,00	59,34
		Капітальний ремонт будівлі (фасад) Черкаської загальноосвітньої школи I-III ступенів №11 Черкаської міської ради Черкаської області за адресою вул. Надпільна, 291 в м. Черкаси	521 000,00	520 895,51	99,98
		Капітальний ремонт будівлі (фасад) Черкаської загальноосвітньої школи I-III ступенів №12 Черкаської міської ради Черкаської області за адресою вул. Богдана Хмельницького, 118 в м. Черкаси	507 000,00	506 246,82	99,85
		Капітальний ремонт прилеглої території (огорожа спортивного майданчику) ЗОШ № 12 по вул. Богдана Хмельницького, 118 в м. Черкаси	240 314,00	233 076,58	96,99
		Капітальний ремонт будівлі (інженерні мережі каналізації, водопроводу) Черкаської ЗОШ I-III ступенів № 12 Черкаської міської ради Черкаської області по вул. Б. Хмельницького, 118 в м. Черкаси	320 000,00		
		Капітальний ремонт будівлі (санітарні вузли) Черкаської спеціалізованої школи I-III ступенів № 13 Черкаської міської ради за адресою: вул. Гетьмана Сагайдачного, 146 м. Черкаси	236 000,00	232 000,00	98,31
		Капітальний ремонт будівлі (заміна вікон) Черкаської спеціалізованої школи I-III ступенів №13 Черкаської міської ради за адресою: вул. Гетьмана Сагайдачного, 146 м. Черкаси	4 918,00	4 918,00	100,00
		Капітальний ремонт тепломережі СШ № 13 за адресою: вул. Гетьмана Сагайдачного, 146 у м. Черкаси	20 000,00		
		Капітальний ремонт будівлі (здійснення заходів протипожежної безпеки) Черкаської СШ I-III ступенів №13 Черкаської міської ради Черкаської області по вул. Гетьмана Сагайдачного, 146 в м. Черкаси	952 777,00	503 846,79	52,88
		Капітальний ремонт будівлі (утеплення фасаду) Черкаської СШ I-III ступенів № 13 Черкаської міської ради Черкаської області по вул. Гетьмана Сагайдачного, 146 в м. Черкаси	50 000,00	48 000,00	96,00
		Капітальний ремонт будівлі (здійснення заходів протипожежної безпеки) Черкаської ЗОШ I-III ступенів №15 Черкаської міської ради Черкаської області по вул. Кобзарська, 77 в м. Черкаси	57 577,00	45 000,00	78,16
		Капітальний ремонт будівлі ЗОШ № 15	4 264,00	4 263,16	99,98
		Капітальний ремонт приміщень Черкаської ЗОШ I-III ступенів №15 Черкаської міської ради Черкаської області по вул. Кобзарська, 77 в м. Черкаси	1 000 000,00	994 614,00	99,46
		Капітальний ремонт будівлі (санітарний вузол для осіб з особливими потребами) Черкаської СШ I-III ступенів №17 Черкаської міської ради Черкаської області по вул. Хрещатик, 218 в м. Черкаси	200 000,00		
		Капітальний ремонт будівлі (фасад) Черкаської спеціалізованої школи I-III ступенів № 17 Черкаської міської ради по вул. Хрещатик, 218 в м. Черкаси	1 425 000,00	1 291 074,87	90,60
		Капітальний ремонт (художнє освітлення будівлі) Черкаської СШ I-III ступенів №17 Черкаської міської ради Черкаської області по вул. Хрещатик, 218 в м. Черкаси	46 500,00		
		Капітальний ремонт прилеглої території Черкаської СШ I-III ступенів №17 Черкаської міської ради Черкаської області по вул. Хрещатик, 218 в м. Черкаси (реалізація проектів-переможців визначених згідно Міської цільової програми "Громадський бюджет міста Черкаси на 2019-2022 роки")	600 000,00		
		Капітальний ремонт прилеглої території (футбольне поле) ЗОШ № 19 за адресою: вул. Університетська, 62-а в м. Черкаси	19 895,00	19 894,74	100,00
		Капітальний ремонт будівлі (здійснення заходів протипожежної безпеки) Черкаської ЗОШ I-III ступенів №19 Черкаської міської ради Черкаської області по вул. Університетська, 62-а в м. Черкаси	752 777,00	619 137,10	82,25
		Капітальний ремонт прилеглої території (баскетбольний майданчик) Черкаської СШ I-III ступенів №20 Черкаської міської ради Черкаської області по вул. Бидгощська, 3 в м. Черкаси (реалізація проектів-переможців визначених згідно Міської цільової програми "Громадський бюджет міста Черкаси на 2019-2022 роки")	1 999 930,00	1 902 721,24	95,14
		Капітальний ремонт будівлі (санітарний вузол для осіб з особливими потребами) Черкаської СШ I-III ступенів №20 Черкаської міської ради Черкаської області по вул. Бидгощська, 3 в м. Черкаси	200 000,00	196 930,90	98,47
		Капітальний ремонт будівлі (здійснення заходів протипожежної безпеки) Черкаської СШ I-III ступенів №20 Черкаської міської ради Черкаської області по вул. Бидгощська, 3 в м. Черкаси	952 777,00	48 000,00	5,04
		Капітальний ремонт будівлі (санвузли) ЗОШ № 22 Черкаської міської ради за адресою вул. Кобзарська, 108 в м. Черкаси	6 000,00		
		Капітальний ремонт будівлі (санітарні вузли) Черкаської загальноосвітньої школи I-III ступенів № 22 Черкаської міської ради за адресою: вул. Кобзарська, 108 м. Черкаси	3 240,00		
		Капітальний ремонт (заміна вікон) Черкаської загальноосвітньої школи I-III ступенів № 22 Черкаської міської ради за адресою: вул. Кобзарська, 108 в м. Черкаси	18 000,00		

Код програмної класифікації видатків та кредитування місцевого бюджету	Найменування головного розпорядника коштів місцевого бюджету, відповідального виконавця, найменування бюджетної програми згідно з Типовою програмною класифікацією видатків та кредитування місцевого бюджету	Найменування об'єкта будівництва / вид будівельних робіт, у тому числі проектні роботи	План на 2021 рік	Касові видатки	Відсоток виконання до річного плану
		Капітальний ремонт будівлі (здійснення заходів протипожежної безпеки) Черкаської ЗОШ І-ІІІ ступенів №22 Черкаської міської ради Черкаської області по вул. Кобзарська, 108 в м. Черкаси	952 777,00	897 329,71	94,18
		Капітальний ремонт прилеглої території (спортивний майданчик) Черкаської ЗОШ І-ІІІ ступенів №22 Черкаської міської ради Черкаської області по вул. Кобзарська, 108 в м. Черкаси (реалізація проектів-переможців визначених згідно Миської цільової програми "Громадський бюджет міста Черкаси на 2019-2022 роки")	46 000,00	11 052,63	24,03
		Капітальний ремонт прилеглої території (огорожа) Черкаської ЗОШ І-ІІІ ступенів №22 Черкаської міської ради Черкаської області по вул. Кобзарська, 108 в м. Черкаси	200 000,00		
		Капітальний ремонт будівлі (здійснення заходів протипожежної безпеки) Черкаської ЗОШ І-ІІІ ступенів №24 Черкаської міської ради Черкаської області по вул. Бидгощська, 1 в м. Черкаси	952 777,00	600 791,32	63,06
		Капітальний ремонт будівлі (заміна вікон) Черкаської ЗОШ І-ІІІ ступенів №24 Черкаської міської ради Черкаської області по вул. Бидгощська, 1 в м. Черкаси	1 500 000,00	1 488 216,00	99,21
		Капітальний ремонт будівлі (заміна вікон) Черкаської ЗОШ І-ІІІ ступенів №25 Черкаської міської ради Черкаської області по вул. Нарбутівська, 206 в м. Черкаси	1 200 000,00	1 178 173,01	98,18
		Капітальний ремонт будівлі (санітарні вузли) Черкаської ЗОШ І-ІІІ ступенів №25 Черкаської міської ради Черкаської області по вул. Нарбутівська, 206 в м. Черкаси	800 000,00	784 112,21	98,01
		Капітальний ремонт прилеглої території (футбольне поле зі штучним покриттям) Черкаської ЗОШ І-ІІІ ступенів №25 Черкаської міської ради Черкаської області по вул. Нарбутівська, 206 в м. Черкаси	1 400 000,00	1 375 845,01	98,27
		Капітальний ремонт будівлі (здійснення заходів протипожежної безпеки) Черкаської ЗОШ І-ІІІ ступенів №25 Черкаської міської ради Черкаської області по вул. Нарбутівська, 206 в м. Черкаси	952 777,00	952 777,00	100,00
		Капітальний ремонт будівлі (санітарні вузли) Черкаської ЗОШ І-ІІІ ступенів №26 Черкаської міської ради Черкаської області по вул. Олени Теліги, 15 в м. Черкаси	320 000,00	296 875,63	92,77
		Капітальний ремонт (термомодернізація ІІІ блоку) Черкаської спеціалізованої школи І-ІІІ ступенів № 27 ім.М.К.Путейка Черкаської міської ради Черкаської області по вул. Сумгайтській, 22, м.Черкаси	247 382,00	247 181,23	99,92
		Капітальний ремонт спортивного майданчика зі штучним покриттям в Черкаській спеціалізованій школі № 27 по вул. Сумгайтській, 22 м. Черкаси	9 309,00		
		Капітальний ремонт прилеглої території (баскетбольний майданчик) Черкаської СШ І-ІІІ ступенів № 28 Черкаської міської ради Черкаської області по вул. Героїв Майдану, 3 м.Черкаси (реалізація проектів-переможців визначених згідно Миської цільової програми "Громадський бюджет міста Черкаси на 2019-2022 роки")	1 527 000,00	1 276 711,46	83,61
		Капітальний ремонт будівлі (здійснення заходів протипожежної безпеки) Черкаської СШ І-ІІІ ступенів № 28 Черкаської міської ради Черкаської області по вул. Героїв Майдану, 3 м.Черкаси	952 777,00	870 592,29	91,37
		Капітальний ремонт будівлі (утеплення фасадів) Черкаської спеціалізованої школи І—ІІІ ступенів № 28 ім Т.Г.Шевченка (молодша) Черкаської міської ради адресою вул. Сумгайтська, 22/1	200 000,00		
		Капітальний ремонт будівлі (здійснення заходів протипожежної безпеки) Черкаської ЗОШ І-ІІІ ступенів №29 Черкаської міської ради Черкаської області по вул. Карбишева, 5 в м. Черкаси	952 777,00	895 551,90	93,99
		Капітальний ремонт спортивного майданчику зі штучним покриттям в Черкаській загальноосвітній школі №29 по вул. Карбишева, 5 м. Черкаси	117 000,00	112 461,18	96,12
		Капітальний ремонт будівлі (санітарний вузол для осіб з особливими потребами) Черкаської ЗОШ І-ІІІ ступенів №30 Черкаської міської ради Черкаської області по вул. Віталія Вергая, 14 в м. Черкаси	200 000,00		
		Капітальний ремонт будівлі (санітарні вузли) Черкаської ЗОШ І-ІІІ ступенів №30 Черкаської міської ради Черкаської області по вул. Віталія Вергая, 14 в м. Черкаси	320 000,00		
		Капітальний ремонт будівлі (здійснення заходів протипожежної безпеки) Черкаської ЗОШ І-ІІІ ступенів №30 Черкаської міської ради Черкаської області по вул. Віталія Вергая, 14 в м. Черкаси	1 304 900,00	1 137 768,42	87,19
		Капітальний ремонт будівлі (санітарний вузол для осіб з особливими потребами) Черкаської гімназії № 31 Черкаської міської ради Черкаської області по вул. Героїв Дніпра, 27 в м. Черкаси	200 000,00		0,00
		Капітальний ремонт прилеглої території (зовнішні мережі освітлення) Черкаської гімназії № 31 Черкаської міської ради Черкаської області по вул. Героїв Дніпра, 27 в м. Черкаси	1 063 877,00	785 682,55	73,85
		Капітальний ремонт будівлі Черкаської гімназії № 31 Черкаської міської ради Черкаської області (актова зала) за адресою: вул.Героїв Дніпра, 27 в м.Черкаси	182 035,29		
		Капітальний ремонт будівлі (харчоблок) Черкаської гімназії № 31 Черкаської міської ради Черкаської області по вул. Героїв Дніпра, 27 у м. Черкаси	120 000,00		

Код програмної класифікації видатків та кредитування місцевого бюджету	Найменування головного розпорядника коштів місцевого бюджету, відповідального виконавця, найменування бюджетної програми згідно з Типовою програмною класифікацією видатків та кредитування місцевого бюджету	Найменування об'єкта будівництва / вид будівельних робіт, у тому числі проектні роботи	План на 2021 рік	Касові видатки	Відсоток виконання до річного плану
		Капітальний ремонт будівлі Черкаської гімназії № 31 Черкаської міської ради Черкаської області (актова зала) по вул. Героїв Дніпра, 27 в м. Черкаси	50 000,00		
		Капітальний ремонт будівлі (утеплення фасаду за адресою вул. Припортова, 36) Черкаської гімназії № 31 Черкаської міської ради Черкаської області по вул. Героїв Дніпра, 27 у м. Черкаси	120 000,00		
		Капітальний ремонт спортивної зали Черкаської гімназії №31 Черкаської міської ради Черкаської області, по вул.Припортова 36,у м.Черкаси	100 000,00		
		Капітальний ремонт будівлі (заміна вікон) Черкаської загальноосвітньої школи I-III ступенів № 32 Черкаської міської ради по вул. Героїв Майдану, 10 в м. Черкаси	8 100,00	8 100,00	100,00
		Капітальний ремонт будівлі (санітарні вузли) Черкаської загальноосвітньої школи I-III ступенів № 32 Черкаської міської ради по вул. Героїв Майдану, 10 в м. Черкаси	2 050,00	2 050,00	100,00
		Капітальний ремонт будівлі (санітарні вузли)Черкаської ЗОШ I-III ступенів № 32 Черкаської міської ради Черкаської області по вул. Героїв Майдану, 10 в м. Черкаси	320 000,00	8 450,00	2,64
		Капітальний ремонт прилеглої території (спортивний майданчик, бігові доріжки) Черкаської ЗОШ I-III ступенів № 32 Черкаської міської ради Черкаської області по вул. Героїв Майдану, 10 в м. Черкаси (реалізація проектів-переможців визначених згідно Міської цільової програми "Громадський бюджет міста Черкаси на 2019-2022 роки")	1 996 000,00	1 597 885,92	80,05
		Капітальний ремонт будівлі (здійснення заходів протипожежної безпеки) Черкаської ЗОШ I-III ступенів № 32 Черкаської міської ради Черкаської області по вул. Героїв Майдану, 10 в м. Черкаси	1 597 977,00	40 500,00	2,53
		Капітальний ремонт будівлі (фасад) Черкаської СШ I-III ступенів № 33 Черкаської міської ради Черкаської області по вул. Героїв Дніпра, 13 в м. Черкаси	50 000,00		
		Капітальний ремонт прилеглої території (футбольне поле зі штучним покриттям) Черкаської СШ I-III ступенів № 33 Черкаської міської ради Черкаської області по вул. Героїв Дніпра, 13 в м. Черкаси	1 700 000,00	1 561 902,74	91,88
		Капітальний ремонт будівлі (утеплення фасаду) ЗОШ №34 за адресою: вул. Гагаріна, 91 в м. Черкаси	8 437,00		
		Капітальний ремонт будівлі (утеплення фасаду) Черкаський НВК ЗОШ I-III ступенів - ліцей спортивного профілю № 34 Черкаської міської ради Черкаської області по вул. Гагаріна, 91 в м. Черкаси	3 450 000,00	2 093 759,87	60,69
		Капітальний ремонт прилеглої території (огорожа) Черкаського навчально-виховного комплексу загальноосвітня школа I-III ступенів - ліцей спортивного профілю № 34 Черкаської міської ради Черкаської області за адресою: м. Черкаси, вул. Гагаріна, 91	255 401,00		
		Капітальний ремонт прилеглої території (зовнішні мережі освітлення) НВК- ЗОШ I-III ступенів - ліцей спортивного профілю № 34 Черкаської міської ради по вул. Гагаріна, 91 в м. Черкаси	6 270,00		
		Капітальний ремонт будівлі (здійснення заходів протипожежної безпеки) Черкаський НВК ЗОШ I-III ступенів - ліцей спортивного профілю № 34 Черкаської міської ради Черкаської області по вул. Гагаріна, 91 в м. Черкаси	952 777,00		
		Капітальний ремонт будівлі (ідальня) Черкаський НВК ЗОШ I-III ступенів - ліцей спортивного профілю № 34 Черкаської міської ради Черкаської області по вул. Гагаріна, 91 в м. Черкаси	750 000,00	603 923,31	80,52
		Капітальний ремонт будівлі (спортивний зал) НВК ЗОШ № 34 за адресою: м. Черкаси, Гагаріна, 91	3 393 603,00	3 392 248,24	99,96
		Капітальний ремонт будівлі (санітарний вузол для осіб з особливими потребами) Черкаського колегіуму "Берегиня" Черкаської міської ради по вул. Хоменка 14/1 в м. Черкаси	200 000,00		
		Капітальний ремонт будівлі (заміна вікон) Черкаського колегіуму "Берегиня" Черкаської міської ради по вул. Хоменка 14/1 в м. Черкаси	7 105,00	7 105,00	100,00
		Капітальний ремонт будівлі (утеплення фасаду) Черкаського колегіуму "Берегиня" Черкаської міської ради по вул. Хоменка 14/1 в м. Черкаси Черкаської області	15 905,00	14 963,00	94,08
		Капітальний ремонт будівлі ФІМЛП ЧМР	540 452,00	298 510,98	55,23
		Капітальний ремонт будівлі (утеплення фасаду) корпусу 1 Черкаської дитячої школи мистецтв, провулок Гастелло, 3 м. Черкаси	543 000,00	323 000,00	59,48
		Капітальний ремонт прилеглої території Черкаської дитячої школи мистецтв, провулок Гастелло, 3 в м. Черкаси	372 000,00	259 546,20	69,77
		Капітальний ремонт прилеглої території Черкаської дитячої школи мистецтв Черкаської міської ради Черкаської області по провул. Гастелло, 3 в м. Черкаси	800 000,00	786 078,42	98,26
		Капітальний ремонт навчальних класів корпусу 1 Черкаської дитячої школи мистецтв, провулок Гастелло, 3, м. Черкаси	17 700,00	17 623,52	99,57
		Капітальний ремонт навчальних класів корпусу 2 Черкаської дитячої школи мистецтв провулок, Гастелло, 3, м. Черкаси	11 500,00	11 368,41	98,86
		Капітальний ремонт будівлі (інженерні мережі) дитячої школи мистецтв корпус № 1 в м. Черкаси провулок Гастелло, 3	5 300,00	5 216,00	98,42
		Капітальний ремонт будівлі (внутрішні мережі опалення) Черкаської дитячої школи мистецтв по провул. Гастелло, 3 у м. Черкаси	13 500,00		

Код програмної класифікації витратів та кредитування місцевого бюджету	Найменування головного розпорядника коштів місцевого бюджету, відповідального виконавця, найменування бюджетної програми згідно з Типовою програмною класифікацією витратів та кредитування місцевого бюджету	Найменування об'єкта будівництва / вид будівельних робіт, у тому числі проектні роботи	План на 2021 рік	Касові видатки	Відсоток виконання до річного плану
		Капітальний ремонт будівлі (санвузли) Черкаської дитячої школи мистецтв по провул. Гастелло, 3 у м. Черкаси	12 100,00		
		Капітальний ремонт частини приміщень будівлі Черкаської дитячої школи мистецтв по провулку Гастелло, 3 (корпусу № 2)	61 000,00		
		Капітальний ремонт будівлі (художнє освітлення будівлі за адресою бул.Шевченка, 182) Черкаської ДМШ № 2 Черкаської міської ради Черкаської області по бульв. Шевченка, 182 в м. Черкаси	400 000,00		
		Капітальний ремонт будівлі Черкаської ДМШ № 2 Черкаської міської ради Черкаської області по бульв. Шевченка, 182 в м. Черкаси	1 597 100,00	1 230 665,92	77,06
		Капітальний ремонт прилеглої території Черкаської ДМШ № 2 Черкаської міської ради Черкаської області по бульв. Шевченка, 182 в м. Черкаси	502 900,00	461 638,33	91,80
		Капітальний ремонт будівлі Черкаської ДМШ № 3 Черкаської міської ради Черкаської області по вул. В.Чорновола 10 в м. Черкаси (реалізація проектів-переможців визначених згідно Міської цільової програми "Громадський бюджет міста Черкаси на 2019-2022 роки")	265 000,00	264 460,00	99,80
		Капітальний ремонт будівлі Черкаська ДХШ ім. Д.Г. Нарбути Черкаської міської ради по вул. Нижня Горова, 4 в м. Черкаси Черкаської області	600 000,00	592 052,22	98,68
		Капітальний ремонт будівлі (художнє освітлення будівлі) Черкаська ДХШ ім. Д.Г. Нарбути Черкаської міської ради по вул. Хрещатик, 214 в м. Черкаси Черкаської області	977 000,00	43 200,00	4,42
		Капітальний ремонт будівлі Інклюзивно-ресурсного центру Черкаської міської ради Черкаської області по вул. Пушкіна, 143/1 в м. Черкаси	500 000,00	486 364,52	97,27
		Реконструкція будівлі (фасад) дошкільного навчального закладу (ясла - садок) комбінованого типу № 18 «Вербиченька» Черкаської міської ради за адресою вул. Невського, 25 в м. Черкаси	175 479,00		
		Реконструкція прилеглої території дошкільного навчального закладу (ясла садок) комбінованого типу №18 "Вербиченька" Черкаської міської ради за адресою вул. Олександра Маломужа, 25 м. Черкаси	53 754,91		
		Реконструкція будівлі дошкільного навчального закладу (ясла - садок) № 21 «Веселка» Черкаської міської ради за адресою: бул. Шевченка, 179 в м. Черкаси	317 000,00	189 300,00	59,72
		Реконструкція будівлі (фасад) ДНЗ № 29 «Ластівка» ЧМР за адресою: бульвар Шевченка, 176 в м. Черкаси	657 188,00	558 608,43	85,00
		Реконструкція будівлі Дошкільного навчального закладу (ясла - садок) № 32 «Теремо» Черкаської міської ради Черкаської області по вул. Благівісна, 235 в м. Черкаси	949 000,00	449 000,00	47,31
		Реконструкція будівлі дошкільного навчального закладу № 40 Черкаської міської ради Черкаської області за адресою: вул. Припортова, 10 в м. Черкаси	120 000,00		
		Реконструкція будівлі (утеплення) дошкільного навчального закладу (ясла - садок) № 50 «Світлофорчик» Черкаської міської ради по вул. Верхня Горова, 65 в м. Черкаси	33 000,00	32 345,26	98,02
		Реконструкція будівлі (санвузли) дошкільного навчального закладу (ясла - садок) № 50 «Світлофорчик» Черкаської міської ради по вул. Верхня Горова, 65 в м. Черкаси	4 300,00		
		Реконструкція будівлі ДНЗ № 54 за адресою: вул.Пушкіна, 143/1 в м. Черкаси	15 700,00		
		Реконструкція будівлі дошкільного навчального закладу (ясла - садок) № 55 «Лісовий куточок» Черкаської міської ради за адресою: вул. Самійла Кішки, 187/1 м. Черкаси	9 857,00	9 856,69	100,00
		Реконструкція будівлі (фасад) Дошкільного навчального закладу (ясла - садок) № 59 «Петрушка» Черкаської міської ради за адресою: вул. Нарбутівська, 117 в м. Черкаси	3 950,00		
		Реконструкція будівлі (фасад) дошкільного навчального закладу (ясла - садок) № 59 «Петрушка» в вісях (А-В по 7-4) Черкаської міської ради за адресою: вул. Нарбутівська, 117 в м. Черкаси	314 765,00	283 448,20	90,05
		Реконструкція будівлі дошкільного навчального закладу (ясла - садок) № 59 «Петрушка» Черкаської міської ради за адресою: вул. Нарбутівська, 117 в м. Черкаси	6 701,00		
		Реконструкція будівлі (фасад) дошкільного навчального закладу (ясла - садок) комбінованого типу №73 «Мальвіна» Черкаської міської ради по вул. Сумгаїтській, 57 в м. Черкаси	5 310,69		
		Реконструкція будівлі (утеплення фасаду) ДНЗ №78 «Джерельце» Черкаської міської ради по вул. Кобзарська, 38 в м. Черкаси	4 300,00		
		Реконструкція прилеглої території (спортивний майданчик) Перша міська гімназія м. Черкаси вул. Святотроїцька, 68	16 907,00		
		Реконструкція харчоблоку Першої міської гімназії Черкаської міської ради Черкаської області по вул. Святотроїцька, 68 в м. Черкаси	90 000,00		



Код програмної класифікації видатків та кредитування місцевого бюджету	Найменування головного розпорядника коштів місцевого бюджету, відповідального виконавця, найменування бюджетної програми згідно з Типовою програмною класифікацією видатків та кредитування місцевого бюджету	Найменування об'єкта будівництва / вид будівельних робіт, у тому числі проектні роботи	План на 2021 рік	Касові видатки	Відсоток виконання до річного плану
		Реконструкція будівлі (музей букваря) Першої міської гімназії Черкаської міської ради Черкаської області по вул. Святотроїцька, 68 в м. Черкаси (реалізація проектів-переможців визначених згідно Міської цільової програми "Громадський бюджет міста Черкаси на 2019-2022 роки")	50 000,00		
		Реконструкція будівлі (спортивний зал) Черкаської загальноосвітньої школи I-III ступенів № 5 Черкаської міської ради за адресою: вул. Різдва, 60 в м. Черкаси	4 043 000,00	3 884 238,49	96,07
		Реконструкція прилеглої території (футбольне поле) Гімназії № 9 за адресою: вул. Юрія Іллєнка, 52 в м. Черкаси	3 001 000,00	2 817 362,35	93,88
		Реконструкція будівлі (спортивна зала) Черкаської загальноосвітньої школи I-III ступенів № 12 Черкаської міської ради за адресою: м. Черкаси, вул. Б. Хмельницького, 118	84,00		0,00
		Реконструкція будівлі (утеплення фасаду) ЗОШ № 15 по вул. Кобзарська, 77 в м. Черкаси	62 674,00	62 673,40	100,00
		Реконструкція будівлі (утеплення фасаду) ЗОШ № 15 по вул. Кобзарська, 77 в м. Черкаси	1 735 000,00	1 724 059,53	99,37
		Реконструкція бігових доріжок гумовим покриттям спеціалізованої школи № 17	16 373 538,00	803 792,68	4,91
		Реконструкція будівлі загальноосвітньої школи I-III ступенів №8 Черкаської міської ради Черкаської області по вул. Смілянська, 88/2 в м. Черкаси	200 000,00	197 066,00	98,53
		Реконструкція будівлі Черкаської СШ I-III ступенів № 20 Черкаської міської ради Черкаської області по вул. Бидгощська, 3 в м. Черкаси	970 000,00	455 987,60	47,01
		Реконструкція будівлі (актова зала) загальноосвітньої школи I-III ступенів № 24 Черкаської міської ради за адресою: вул. Бидгощська, 1 м. Черкаси	1 500 000,00	912 039,94	60,80
		Реконструкція Черкаської загальноосвітньої школи I-III ступенів № 26 ім. І.Ф. Момота Черкаської міської ради Черкаської області по вул. Олени Теліги, 15 в м. Черкаси (підвищення енергоефективності закладів освіти в рамках спільного проекту з НЕФКО)	400 000,00	239 362,80	59,84
		Реконструкція будівлі ЧДМШ № 1 ім. М.В.Лисенка за адресою: м. Черкаси вул. Б. Вишневецького, 33	109 330,00	30 066,00	27,50
		Ремонт реставраційний ЧДМШ № 1 ім. М.В.Лисенка за адресою: м. Черкаси вул. Б. Вишневецького, 33	100 000,00		
		Ремонт реставраційний (фасади) Черкаської ДМШ №1 ім. М.В. Лисенка за адресою м. Черкаси вул. Б.Вишневецького 31, 33, 35	200 000,00		
		Ремонт реставраційний Черкаської ДМШ № 1 ім. М.В.Лисенка Черкаської міської ради Черкаської області по вул. Б. Вишневецького, 31,33,35 в м. Черкаси	600 000,00		
		Ремонт реставраційний будівлі (художнє освітлення будівлі за адресою вул. Б. Вишневецького, 35) Черкаської ДМШ № 1 ім. М.В.Лисенка Черкаської міської ради Черкаської області по вул. Б. Вишневецького, 35 в м. Черкаси	400 000,00		
		Реконструкція будівлі за адресою: вул. Вернигори, 19 в м. Черкаси	1 500 000,00	1 480 425,24	98,70
		Реконструкція учбового корпусу з прибудовою гуманітарно-правового ліцею за адресою м. Черкаси вул. Надпільна, 291	300 000,00		
		Будівництво стадіону (футбольного поля із поліуретановим покриттям розміром 60х40 м, легкоатлетичними доріжками, трибунами та освітленням) у Черкаській загальноосвітній школі I-III ступенів №29 Черкаської міської ради Черкаської області, по вул. Карбишева, 5 м.Черкаси	1 227 600,00	1 166 487,41	95,02
		Будівництво стадіону (футбольного поля із поліуретановим покриттям розміром 60х40м, легкоатлетичними доріжками, трибунами та освітленням) у колегіумі "Берегиня" Черкаської міської ради Черкаської області по вул. Хоменка, 14/1 м. Черкаси"	106 000,00	105 604,00	99,63
<b>0617324</b>	<b>Будівництво установ та закладів культури</b>		<b>1 428 067,93</b>	<b>722 668,94</b>	<b>50,60</b>
		Капітальний ремонт будівлі (санітарні вузли) Черкаського міського палацу молоді Черкаської міської ради Черкаської області по вул. Сумгаїтська, 12 в м. Черкаси	341 867,93	122 668,94	35,88
		Капітальний ремонт будівлі (концертний зал) Черкаського міського палацу молоді Черкаської міської ради Черкаської області по вул. Сумгаїтська, 12 в м. Черкаси	80 000,00		
		Капітальний ремонт прилеглої території Черкаського міського палацу молоді Черкаської міської ради Черкаської області по вул. Сумгаїтська, 12 в м. Черкаси	1 000 000,00	600 000,00	60,00
		Капітальний ремонт будівлі ЧМЦБ ім. Лесі Українки за адресою: м. Черкаси, вул. Хрещатик, 200	6 200,00		
<b>0617325</b>	<b>Будівництво споруд, установ та закладів фізичної культури і спорту</b>		<b>7 014 400,00</b>	<b>3 523 429,36</b>	<b>50,23</b>
		Капітальний ремонт будівлі (внутрішні мережі опалення) КДЮСШ № 1 Черкаської міської ради Черкаської області по вул. Смілянська, 94 в м. Черкаси	63 000,00		

Код програмної класифікації видатків та кредитування місцевого бюджету	Найменування головного розпорядника коштів місцевого бюджету, відповідального виконавця, найменування бюджетної програми згідно з Типовою програмною класифікацією видатків та кредитування місцевого бюджету	Найменування об'єкта будівництва / вид будівельних робіт, у тому числі проектні роботи	План на 2021 рік	Касові видатки	Відсоток виконання до річного плану
		Капітальний ремонт будівлі (внутрішні мережі опалення) КДЮСШ № 2 Черкаської міської ради Черкаської області по вул.30 років Перемоги, 36 в м. Черкаси	350 000,00	347 556,88	99,30
		Капітальний ремонт прилеглої території спортивного комплексу з басейном Комунальне підприємство «МСК «Дніпро» Черкаської міської ради по вул. Смілянській, 78 в м. Черкаси	100 000,00		
		Реконструкція будівлі по вул. Благівісна,170 м. Черкаси Черкаської міської ради Черкаської області	700 000,00	323 500,00	46,21
		Реконструкція будівлі бази з веслувального спорту Дитячо-юнацької спортивної школи з веслування по вул. Гагаріна, 5 м. Черкаси	260 000,00	260 000,00	100,00
		Реконструкція будівлі комплексної ДЮСШ № 2 Черкаської міської ради (приміщення для занять зі стрільби кульової) за адресою м. Черкаси вул. Олени Теліги, 15	50 000,00		
		Реконструкція будівлі комплексної ДЮСШ № 2 Черкаської міської ради за адресою м. Черкаси вул. 30 років Перемоги,36	50 000,00		
		Реконструкція будівлі комплексної ДЮСШ № 2 Черкаської міської ради (приміщення для занять зі стрільби з лука) за адресою м. Черкаси бул. Шевченка, 132	50 000,00		
		Реконструкція будівлі комплексної ДЮСШ № 2 Черкаської міської ради (приміщення для занять з триатлону) за адресою м. Черкаси вул. Благівісна, 170	50 000,00		
		Реконструкція приміщень КП "Спортивний комплекс "Будівельник" Черкаської міської ради (система вентиляції шляхом встановлення системи рекуперації) за адресою: по проспекту Хіміків, 50/1 в м. Черкаси	4 400 000,00	1 661 537,28	37,76
		Реконструкція комплексу з басейном "Сокіл" (система рекуперації) по вул. Смілянській, 78 м. Черкаси	938 200,00	930 835,20	99,22
		Реконструкція будівлі (фасад) спортивного комплексу з басейном на території КП «Центральний стадіон» Черкаської міської ради по вул. Смілянській, 78 м. Черкаси	3 200,00		
0617330	Будівництво інших об'єктів комунальної власності		<b>200 000,00</b>		
		Капітальний ремонт адміністративної будівлі департаменту освіти та гуманітарної політики Черкаської міської ради по вул. Смілянська, 4 в м. Черкаси	200 000,00		
0617363	Виконання інвестиційних проектів в рамках здійснення заходів щодо соціально-економічного розвитку окремих територій		<b>38 026 207,96</b>	<b>8 075 406,13</b>	<b>21,24</b>
		Придбання інтерактивної дошки для Черкаської СШ І-ІІІ ступенів № 28 Черкаської міської ради Черкаської області по вул. Героїв Майдану, 3 м.Черкаси (в т.ч. субвенція з державного бюджету на соціально-економічний розвиток – 50 000,00 грн)	50 000,00		
		Придбання спортивного інвентарю для ДЮСШ Вулкан (відділення тхеквондо) (в т.ч. субвенція з державного бюджету на соціально-економічний розвиток – 960 000,00 грн)	960 000,00	951 900,00	99,16
		Придбання комп'ютерної техніки для бібліотеки філія № 2 для дітей вул. Сумгайтській 24/1 (в т.ч. субвенція з державного бюджету на соціально-економічний розвиток – 100 000,00 грн)	100 000,00	100 000,00	100,00
		Придбання цифрового фортепіано для Черкаської ДМШ № 3 Черкаської міської ради Черкаської області по вул. В.Чорновола 10 в м. Черкаси (в т.ч. субвенція з державного бюджету на соціально-економічний розвиток – 30 000,00 грн)	30 000,00	29 873,00	99,58
		Придбання спортивного інвентарю для комплексної дитячо-юнацької спортивної школи № 2 Черкаської міської ради Черкаської області по вул. 30 років Перемоги, 36 в м. Черкаси (в т.ч. субвенція з державного бюджету на соціально-економічний розвиток – 66 000,00 грн)	66 000,00	63 142,00	95,67
		Придбання комп'ютерного обладнання для закладів підпорядкованих департаменту освіти та гуманітарної політики (в т.ч. субвенція з державного бюджету на соціально-економічний розвиток – 86 000,00 грн)	86 000,00	85 000,00	98,84
		Придбання промислової м'ясорубки для Дошкільного навчального закладу (ясла - садок) комбінованого типу №89 «Віночок» Черкаської міської ради Черкаської області по вул.Тараскова, 8 в м. Черкаси (в т.ч. субвенція з державного бюджету на соціально-економічний розвиток – 30 000,00 грн)	30 000,00	30 000,00	100,00
		Капітальний ремонт будівлі спортивного комплексу з басейном (плавальний басейн) Комунальне підприємство «МСК «Дніпро» Черкаської міської ради по вул. Смілянській, 78 в м. Черкаси (в т.ч. субвенція з державного бюджету на соціально-економічний розвиток – 30 000,00 грн)	1 482 952,00	1 482 889,36	100,00
		Капітальний ремонт будівлі (концертний зал) Черкаського міського палацу молоді Черкаської міської ради Черкаської області по вул. Сумгайтська, 12 в м. Черкаси (в т.ч. субвенція з державного бюджету на соціально-економічний розвиток – 2 708 000,00 грн)	2 708 000,00		
		Капітальний ремонт будівлі (утеплення фасаду) Черкаського колегіуму "Берегиня" Черкаської міської ради Черкаської області по вулиці Хоменка,14/1 в місті Черкаси (в т.ч. субвенція з державного бюджету на соціально-економічний розвиток - 7 644 447,00 грн)	9 173 542,00		

Код програмної класифікації видатків та кредитування місцевого бюджету	Найменування головного розпорядника коштів місцевого бюджету, відповідального виконавця, найменування бюджетної програми згідно з Типовою програмною класифікацією видатків та кредитування місцевого бюджету	Найменування об'єкта будівництва / вид будівельних робіт, у тому числі проектні роботи	План на 2021 рік	Касові видатки	Відсоток виконання до річного плану
		Капітальний ремонт будівлі (спортивний зал тхеквондо 4 поверх) Черкаської міської ради Черкаської області по вул. Благовісна, 170 у м. Черкаси (в т.ч. субвенція з державного бюджету на соціально-економічний розвиток – 120 000,00 грн)	120 000,00	120 000,00	100,00
		Капітальний ремонт прилеглої території Черкаського міського палацу молоді Черкаської міської ради Черкаської області по вул. Сумгайтська, 12 у м. Черкаси (в т.ч. субвенція з державного бюджету на соціально-економічний розвиток – 200 000,00 грн)	200 000,00	200 000,00	100,00
		Капітальний ремонт будівлі бібліотеки філія № 2 для дітей вул. Сумгайтській 24/1 (бібліохаб) (в т.ч. субвенція з державного бюджету на соціально-економічний розвиток – 120 000,00 грн)	120 000,00	81 278,58	67,73
		Реконструкція спортивної зали Першої міської гімназії Черкаської міської ради за адресою місто Черкаси, вулиця Святотроїцька, 68 (в т.ч. субвенція з державного бюджету на соціально-економічний розвиток – 5 227 487,00 грн)	5 477 487,00	1 667 579,79	30,44
		Реконструкція будівлі літер (А2) "Позашкільного навчального закладу "Центр дитячої та юнацької творчості м. Черкаси" по вул. Смілянська, 33, м. Черкаси (в т.ч. субвенція з державного бюджету на соціально-економічний розвиток – 10 000 000,00 грн)	10 000 000,00		
		Реконструкція будівлі Черкаської спеціалізованої школи I–III ступенів № 28 ім Т.Г.Шевченка Черкаської міської ради (утеплення фасадів) (в т.ч. субвенція з державного бюджету на соціально-економічний розвиток – 6 960 653,00 грн)	6 960 653,00	2 862 524,41	41,12
		Реконструкція будівлі Першої міської гімназії Черкаської міської ради за адресою: вул. Святотроїцька, 68 м. Черкаси (в т.ч. субвенція з державного бюджету на соціально-економічний розвиток - 461 573,96 грн)	461 573,96	401 218,99	86,92
<b>0617380</b>	<b>Виконання інвестиційних проектів за рахунок інших субвенцій з державного бюджету</b>		<b>30 000 000,00</b>	<b>20 331 046,33</b>	<b>67,77</b>
		Капітальний ремонт будівлі спортивного комплексу з басейном (плавальний басейн) КП "МСК "Дніпро" вул. Смілянська, 78, в м. Черкаси ( за рахунок субвенції з державного бюджету на реалізацію інфраструктурних проектів та розвиток об'єктів соціально-культурної сфери)	10 000 000,00	9 997 372,23	99,97
		Капітальний ремонт будівлі (фасад) Черкаської загальноосвітньої школи I-III ступенів № 11 Черкаської міської ради Черкаської області за адресою вул. Надпільна, 291 в м. Черкаси (за рахунок субвенції з державного бюджету на реалізацію інфраструктурних проектів та розвиток об'єктів соціально-культурної сфери)	10 000 000,00	5 617 296,97	56,17
		Капітальний ремонт будівлі (фасад) Черкаської загальноосвітньої школи I-III ступенів № 12 Черкаської міської ради Черкаської області за адресою вул. Богдана Хмельницького, 118 в м. Черкаси (за рахунок субвенції з державного бюджету на реалізацію інфраструктурних проектів та розвиток об'єктів соціально-культурної сфери)	10 000 000,00	4 716 377,13	47,16
<b>0617622</b>	<b>Реалізація програм і заходів в галузі туризму та курортів</b>		<b>146 000,00</b>	<b>145 130,00</b>	<b>99,40</b>
		Придбання смарт-таблиць та інформаційних пілонів (за рахунок субвенції з обласного бюджету на виконання обласної програми розвитку туризму в Черкаській області на 2021-2025 роки)	146 000,00	145 130,00	99,40
<b>0617670</b>	<b>Внески до статутного капіталу суб'єктів господарювання</b>		<b>1 921 103,00</b>	<b>1 421 116,63</b>	<b>73,97</b>
		<b>Внески в статутний капітал КП "МСК "Дніпро", в т.ч.:</b>	<b>1 421 016,00</b>	<b>1 221 016,00</b>	<b>85,93</b>
		Придбання переносних трибун в ігровий зал КП «МСК Дніпро» Черкаської міської ради по вул. Смілянська, 78 м. Черкаси (виконання рішення суду - 223 596,00 грн.)	223 596,00	223 596,00	100,00
		Придбання фотографічного обладнання для КП «МСК Дніпро» Черкаської міської ради по вул. Смілянська, 78 м. Черкаси	25 000,00	25 000,00	100,00
		Капітальний ремонт частини приміщень III поверху адміністративної будівлі КП «МСК Дніпро» Черкаської міської ради по вул. Смілянська, 78 м. Черкаси	200 000,00		
		Капітальний ремонт будівлі спортивного комплексу з басейном (плавальний басейн) КП «МСК «Дніпро» Черкаської міської ради по вул. Смілянська, 78 в м. Черкаси (з ПКД) (в т.ч. виконання рішення суду - 826 680,00 грн.)	826 680,00	826 680,00	100,00
		Будівництво стадіону в районі по вул. М. Грушевського та вул. Добровольчих батальйонів в м. Черкаси (з ПКД) (в т.ч. виконання рішення суду - 145 740,00 грн.)	145 740,00	145 740,00	100,00
		<b>Внески в статутний капітал КП "Спортивний комплекс "Будівельник"", в т.ч.:</b>	<b>500 087,00</b>	<b>200 100,63</b>	<b>40,01</b>
		Капітальний ремонт будівлі КП "Спортивний комплекс "Будівельник" (система пожежної сигналізації, оповіщення людей про пожежу та передачі тривожних сповіщень) Черкаської міської ради по проспекту Хіміків 50/1 м. Черкаси	134 000,00	133 013,83	99,26
		Капітальний ремонт вхідної групи центрального фасаду КП "Спортивний комплекс "Будівельник" Черкаської міської ради за адресою: м. Черкаси, по проспекту Хіміків, 50/1 м. Черкаси (реалізація проектів-переможців визначених згідно Міської цільової програми "Громадський бюджет міста Черкаси на 2019-2022 роки")	299 000,00		
		Будівництво мультифункціонального майданчика для занять ігровими видами спорту по вулиці Героїв Дніпра в м. Черкаси	67 087,00	67 086,80	100,00
<b>0700000</b>	<b>Департамент охорони здоров'я та медичних послуг</b>		<b>92 983 425,70</b>	<b>87 558 694,99</b>	<b>94,17</b>
<b>0710000</b>	<b>Департамент охорони здоров'я та медичних послуг</b>		<b>92 983 425,70</b>	<b>87 558 694,99</b>	<b>94,17</b>

Код програмної класифікації витратів та кредитування місцевого бюджету	Найменування головного розпорядника коштів місцевого бюджету, відповідального виконавця, найменування бюджетної програми згідно з Типовою програмною класифікацією витратів та кредитування місцевого бюджету	Найменування об'єкта будівництва / вид будівельних робіт, у тому числі проектні роботи	План на 2021 рік	Касові видатки	Відсоток виконання до річного плану
0710160	Керівництво і управління у відповідній сфері у містах (місті Києві), селищах, селах, об'єднаних територіальних громадах		46 000,00		
		Придбання комп'ютерного обладнання	46 000,00		
0717363	Виконання інвестиційних проектів в рамках здійснення заходів щодо соціально-економічного розвитку окремих територій		15 155 843,70	14 892 876,05	98,26
		Придбання устаткування для операційних блоків (НК 024:2019:44091 Багаторазовий набір для проведення хірургічної артроскопії, що не містить лікарських засобів) для Комунального некомерційного підприємства "Третя Черкаська міська лікарня швидкої медичної допомоги" за адресою: м. Черкаси, вул. с. Кішки, 210 (в т.ч. субвенція з державного бюджету на соціально-економічний розвиток - 2 350 053,00 грн.)	2 350 053,00	2 348 441,35	99,93
		Придбання устаткування для рентгенологічного відділення (НК 024:2019:44091) система рентгенівська) для комунального некомерційного підприємства "Черкаська консультативно-діагностична поліклініка", за адресою м. Черкаси, вул. В'ячеслава Чорновола, 9 (в т.ч. субвенція з державного бюджету на соціально-економічний розвиток - 2 677 356,00 грн)	2 677 356,00	2 596 000,00	96,96
		Придбання устаткування для рентгенологічного відділення (НК 024:2019:44091 (система рентгенівська) для комунального некомерційного підприємства "Третя Черкаська міська лікарня швидкої медичної допомоги" Черкаської міської ради за адресою м. Черкаси, вулиця Самійла Кішки, 210 (в т.ч. субвенція з державного бюджету на соціально-економічний розвиток - 2 085 357,00 грн)	2 085 357,00	2 085 357,00	100,00
		Придбання апарату для аутореінфузії крові (Код ДК 021:2015:33180000-5) для комунального некомерційного підприємства "Третя Черкаська міська лікарня швидкої медичної допомоги", що знаходиться за адресою: місто Черкаси, вул. Самійла Кішки, 210 (в т.ч. субвенція з державного бюджету на соціально-економічний розвиток - 1 240 000,00 грн)	1 240 000,00	1 240 000,00	100,00
		Придбання обладнання - Код ДК 021:2015:33180000-5 - Апаратура для підтримання фізіологічних функцій організму (апарат штучного кровообігу - Artificial circulatory system (код ДК 021:2015:33186000-7) -Код НК 024:2019-35099) для комунального некомерційного підприємства "Третя Черкаська міська лікарня швидкої медичної допомоги", що знаходиться за адресою: місто Черкаси, вул. Самійла Кішки, 210 (в т.ч. субвенція з державного бюджету на соціально-економічний розвиток - 4 800 000,00 грн)	4 800 000,00	4 620 000,00	96,25
		Придбання обладнання і предметів довгострокового користування для КНП "Черкаська міська інфекційна лікарня" (в т.ч. субвенція з державного бюджету на соціально-економічний розвиток - 500 000,00 грн)	1 300 000,00	1 300 000,00	100,00
		Реконструкція будівлі комунального некомерційного підприємства "Третя Черкаська міська лікарня швидкої медичної допомоги" за адресою: вул. Самійла Кішки, 210 в м. Черкаси (приймального відділення з добудовою відділення екстреної медичної допомоги) (в т.ч. субвенція з державного бюджету на соціально-економічний розвиток - 514 036,60 грн)	703 077,70	703 077,70	100,00
0717670	Внески до статутного капіталу суб'єктів господарювання		77 781 582,00	72 665 818,94	93,42
		Внески в статутний капітал КНП "Перша Черкаська міська лікарня", в т.ч.:	29 154 095,80	26 433 342,88	90,67
		Придбання обладнання і предметів довгострокового користування для КНП "Перша Черкаська міська лікарня" (в т.ч. за рахунок субвенції з місцевого бюджету на здійснення підтримки окремих закладів та заходів у системі охорони здоров'я за рахунок відповідної субвенції з державного бюджету для забезпечення централізованою подачею кисню ліжкового фонду закладів охорони здоров'я, які надають стаціонарну медичну допомогу пацієнтам з гострою респіраторною хворобою COVID-19, спричиненою коронавірусом SARS-CoV-2 - 8 335 424,00 грн)	24 615 680,00	24 571 743,70	99,82
		Капітальний ремонт будівлі КНП "Перша Черкаська міська лікарня" за адресою: вул. Дахнівська, 32 м. Черкаси (розробка ПКД)	1 400 000,00		
		Капітальний ремонт КНП "Перша Черкаська міська лікарня" (електромереж) за адресою: вул. Дахнівська, 32 в м. Черкаси (розробка ПКД)	45 000,00		
		Капітальний ремонт будівлі КНП "Перша Черкаська міська лікарня" по вул. Дахнівська, 32 в м. Черкаси (заміна вікон)	13 187,36	13 187,36	100,00
		Капітальний ремонт будівлі КНП "Перша Черкаська міська лікарня" (рентгенівського кабінету № 2) по вул. Дахнівська, 32 м. Черкаси	292 327,00	292 327,00	100,00
		Придбання обладнання і предметів довгострокового користування (медичне обладнання) для КНП "Перша Черкаська міська лікарня" (комп'ютерний електроенцефалограф)	429 200,00	429 200,00	100,00

Код програмної класифікації видатків та кредитування місцевого бюджету	Найменування головного розпорядника коштів місцевого бюджету, відповідального виконавця, найменування бюджетної програми згідно з Типовою програмною класифікацією видатків та кредитування місцевого бюджету	Найменування об'єкта будівництва / вид будівельних робіт, у тому числі проектні роботи	План на 2021 рік	Касові видатки	Відсоток виконання до річного плану
		Капітальний ремонт будівлі КНП "Перша Черкаська міська лікарня" (система медичного газозабезпечення) за адресою: вул. Дахнівська, 32, м. Черкаси (в т.ч. за рахунок субвенції з місцевого бюджету на здійснення підтримки окремих закладів та заходів у системі охорони здоров'я за рахунок відповідної субвенції з державного бюджету для забезпечення централізованою подачею кисню ліжкового фонду закладів охорони здоров'я, які надають стаціонарну медичну допомогу пацієнтам з гострою респіраторною хворобою COVID-19, спричиною коронавірусом SARS-CoV-2 - 2 172 276,00 грн)	2 358 701,44	1 126 884,82	47,78
		<b>Внески в статутний капітал КНП "Друга Черкаська міська лікарня відновного лікування", в т.ч.</b>	<b>68 344,37</b>	<b>68 344,37</b>	<b>100,00</b>
		Капітальний ремонт будівлі КНП «Друга Черкаська міська лікарня відновного лікування» (встановлення протипожежної	49 870,68	49 870,68	100,00
		Капітальний ремонт будівлі КНП «Друга Черкаська міська лікарня відновного лікування» (заміна вікон та утеплення фасаду)	18 473,69	18 473,69	100,00
		<b>Внески в статутний капітал КНП "Третя Черкаська міська лікарня швидкої медичної допомоги", в т.ч.:</b>	<b>22 372 117,16</b>	<b>20 541 527,18</b>	<b>91,82</b>
		Придбання обладнання і предметів довгострокового користування для КНП "Третя Черкаська міська лікарня швидкої медичної допомоги" (в т.ч. за рахунок субвенції з місцевого бюджету на здійснення підтримки окремих закладів та заходів у системі охорони здоров'я за рахунок відповідної субвенції з державного бюджету для забезпечення централізованою подачею кисню ліжкового фонду закладів охорони здоров'я, які надають стаціонарну медичну допомогу пацієнтам з гострою респіраторною хворобою COVID-19, спричиною коронавірусом SARS-CoV-2 - 5 000 000,00 грн)	13 760 053,00	13 560 053,00	98,55
		Капітальний ремонт будівлі КНП "Третя Черкаська міська лікарня швидкої медичної допомоги" (операційний блок №1, №2, №3, №6, №7, №8 та №9) по вул. Самійла Кішки, 210, в м. Черкаси (розробка ПҚД) (в т.ч. виконання рішень суду - 196000,00)	196 000,00	196 000,00	100,00
		Капітальний ремонт будівлі КНП "Третя Черкаська міська лікарня швидкої медичної допомоги" (операційний блок) (в т.ч. виконання рішень суду- 45626,16)	45 626,16	45 626,16	100,00
		Капітальний ремонт території КНП "Третя Черкаська міська лікарня швидкої медичної допомоги" (автостоянка) по вул. Самійла Кішки, 210, м. Черкаси (реалізація проектів-переможців визначених згідно Міської цільової програми "Громадський бюджет міста Черкаси на 2019-2022 роки")	296 642,00	287 422,55	96,89
		Реконструкція будівлі комунального некомерційного підприємства "Третя Черкаська міська лікарня швидкої медичної допомоги" за адресою: вул. Самійла Кішки, 210 в м. Черкаси (Примального відділення)	8 073 796,00	6 452 425,47	79,92
		<b>Внески в статутний капітал КНП "Черкаська міська дитяча лікарня", в т.ч.:</b>	<b>1 729 140,25</b>	<b>1 684 561,40</b>	<b>97,42</b>
		Капітальний ремонт будівлі КНП "Черкаська міська дитяча лікарня" за адресою: м.Черкаси, вул. Олени Теліги, 4 (приміщення консультативно-діагностичного відділення)	1 729 140,25	1 684 561,40	97,42
		<b>Внески в статутний капітал КНП "Черкаська міська дитяча стоматологічна поліклініка", в т.ч.:</b>	<b>76 870,00</b>	<b>76 870,00</b>	<b>100,00</b>
		Придбання обладнання і предметів довгострокового користування (медичне обладнання) для КНП Черкаська міська дитяча стоматологічна поліклініка" (портативний дефібрилятор з функцією синхронізації)	49 000,00	49 000,00	100,00
		Придбання обладнання і предметів довгострокового користування для КНП "Черкаська міська дитяча стоматологічна поліклініка"	27 870,00	27 870,00	100,00
		<b>Внески в статутний капітал КНП "Черкаська міська інфекційна лікарня", в т.ч.:</b>	<b>6 039 734,74</b>	<b>6 021 505,76</b>	<b>99,70</b>
		Придбання обладнання і предметів довгострокового користування (автономне джерело живлення) для КНП "Черкаська міська інфекційна лікарня" (реалізація проектів-переможців визначених згідно Міської цільової програми "Громадський бюджет міста Черкаси на 2019-2022 роки")	299 000,00	299 000,00	100,00
		Придбання обладнання і предметів довгострокового користування для КНП "Черкаська міська інфекційна лікарня"	3 365 000,00	3 364 995,20	100,00
		Капітальний ремонт будівель КНП "Черкаська міська інфекційна лікарня" (блок інтенсивної терапії)	18 473,00	18 473,00	100,00
		Капітальний ремонт приміщень відділу ПЦР-діагностики клініко-діагностичної лабораторії КНП «Черкаська міська інфекційна лікарня» за адресою: м Черкаси, вул. 30 років Перемоги, 16/1	2 318 225,00	2 300 000,82	99,21
		Капітальний ремонт будівель КНП "Черкаська міська інфекційна лікарня" (утеплення фасаду)	39 036,74	39 036,74	100,00
		<b>Внески в статутний капітал КНП "Черкаський міський пологовий будинок "Центр матері та дитини", в т.ч.:</b>	<b>9 888 860,89</b>	<b>9 500 606,85</b>	<b>96,07</b>
		Придбання обладнання і предметів довгострокового користування для КНП "Черкаський міський пологовий будинок "Центр матері та дитини"	342 100,00		
		Капітальний ремонт будівлі КНП "Черкаський міський пологовий будинок "Центр матері та дитини" по вул. Чехова, 101 (III поверх гінекологічного корпусу)	8 676 916,89	8 676 916,85	100,00

Код програмної класифікації видатків та кредитування місцевого бюджету	Найменування головного розпорядника коштів місцевого бюджету, відповідального виконавця, найменування бюджетної програми згідно з Типовою програмною класифікацією видатків та кредитування місцевого бюджету	Найменування об'єкта будівництва / вид будівельних робіт, у тому числі проектні роботи	План на 2021 рік	Касові видатки	Відсоток виконання до річного плану
		Капітальний ремонт території КНП "Черкаський міський пологовий будинок "Центр матері та дитини" за адресою вул.Чехова, 101 в м. Черкаси	391 000,00	344 846,00	88,20
		Капітальний ремонт території КНП "Черкаський міський пологовий будинок "Центр матері та дитини" за адресою вул.Чехова, 101 в м. Черкаси (реалізація проектів-переможців визначених згідно Миської цільової програми "Громадський бюджет міста Черкаси на 2019-2022 роки")	478 844,00	478 844,00	100,00
		<b>Внески в статутний капітал КНП "Черкаська міська РОП "Астра", в т.ч.:</b>	<b>5 922,97</b>	<b>5 922,97</b>	<b>100,00</b>
		Капітальний ремонт будівлі КНП "Черкаська міська РОП "Астра" (зовнішнє утеплення стін)	5 922,97	5 922,97	100,00
		<b>Внески в статутний капітал КНП "Перший Черкаський міський центр первинної медико-санітарної допомоги", в т.ч.:</b>	<b>3 954 999,00</b>	<b>3 954 955,59</b>	<b>100,00</b>
		Капітальний ремонт будівлі КНП "Перший Черкаський міський центр первинної медико-санітарної допомоги"	3 954 999,00	3 954 955,59	100,00
		<b>Внески в статутний капітал КНП "Другий Черкаський міський центр первинної медико-санітарної допомоги", в т.ч.:</b>	<b>4 190 794,00</b>	<b>4 169 479,12</b>	<b>99,49</b>
		Капітальний ремонт будівлі КНП "Другий Черкаський міський центр первинної медико-санітарної допомоги" по вул. В'ячеслава Чорновола, 1 в м.Черкаси (частина покрівлі)	1 072 338,00	1 069 502,74	99,74
		Капітальний ремонт будівлі КНП "Другий Черкаський міський центр первинної медико-санітарної допомоги" за адресою м.Черкаси, вул. Кобзарська, 40	3 118 456,00	3 099 976,38	99,41
		<b>Внески в статутний капітал КНП "Третій Черкаський міський центр первинної медико-санітарної допомоги", в т.ч.:</b>	<b>100 000,00</b>	<b>8 000,00</b>	<b>8,00</b>
		Придбання обладнання і предметів довгострокового користування для КНП "Третій Черкаський міський центр первинної медико-санітарної допомоги"	100 000,00	8 000,00	8,00
		<b>Внески в статутний капітал КНП "Четвертий Черкаський міський центр первинної медико-санітарної допомоги", в т.ч.:</b>	<b>200 702,82</b>	<b>200 702,82</b>	<b>100,00</b>
		Капітальний ремонт ліфтів за адресою: місто Черкаси, вулиця Байди Вишневецького, будинок 61	156 234,31	156 234,31	100,00
		Капітальний ремонт будівлі КНП "Четвертий Черкаський міський центр первинної медико-санітарної допомоги"	44 468,51	44 468,51	100,00
<b>0800000</b>	<b>Департамент соціальної політики ЧМР</b>		<b>38 032 808,00</b>	<b>34 272 016,56</b>	<b>90,11</b>
<b>0810000</b>	<b>Департамент соціальної політики ЧМР</b>		<b>38 032 808,00</b>	<b>34 272 016,56</b>	<b>90,11</b>
<b>0810160</b>	<b>Керівництво і управління у відповідній сфері у містах (місті Києві), селищах, селах, об'єднаних територіальних громадах</b>		<b>1 224 734,53</b>	<b>1 017 976,82</b>	<b>83,12</b>
		Придбання обладнання і предметів довгострокового користування (комп'ютерна техніка, оргтехніка, комплект для демонстрації презентацій, фотоапарат, пеленальний стіл) для департаменту соціальної політики Черкаської міської ради	1 224 734,53	1 017 976,82	83,12
<b>0813104</b>	<b>Забезпечення соціальними послугами за місцем проживання громадян, які не здатні до самообслуговування у зв'язку з похилим віком, хворобою, інвалідністю</b>		<b>1 386 709,12</b>	<b>1 386 709,12</b>	<b>100,00</b>
		Придбання обладнання і предметів довгострокового користування (меблі) для відділення денного перебування №1 та №2 територіального центру надання соціальних послуг м. Черкаси	149 880,00	149 880,00	100,00
		Придбання обладнання і предметів довгострокового користування (ортопедичне обладнання, кімнатні меблі, каталка) для територіального центру надання соціальних послуг м. Черкаси	719 699,12	719 699,12	100,00
		Придбання обладнання і предметів довгострокового користування (комп'ютерна техніка, оргтехніка) для комп'ютерного класу Університету III віку територіального центру надання соціальних послуг м. Черкаси	148 630,00	148 630,00	100,00
		Придбання обладнання (тренажери) з облаштуванням спортивного майданчику територіального центру надання соціальних послуг м. Черкаси за адресою: вул. Гвардійська, 7/5	349 000,00	349 000,00	100,00
		Придбання обладнання для соляної кімнати відділення денного перебування №1 територіального центру надання соціальних послуг м. Черкаси	19 500,00	19 500,00	100,00
<b>0813105</b>	<b>Надання реабілітаційних послуг особам з інвалідністю та дітям з інвалідністю</b>		<b>470 500,00</b>	<b>456 646,82</b>	<b>97,06</b>
		Придбання обладнання і предметів довгострокового користування (комп'ютерна техніка, медіатехніка, кондиціонери, реабілітаційне обладнання, меблі, килими) для центру комплексної реабілітації для осіб з інвалідністю «Жага життя»	470 500,00	456 646,82	97,06
<b>0813121</b>	<b>Утримання та забезпечення діяльності центрів соціальних служб</b>		<b>99 227,98</b>	<b>99 227,98</b>	<b>100,00</b>
		Придбання обладнання і предметів довгострокового користування (кондиціонери, комп'ютерна техніка, оргтехніка) для Черкаського міського центру соціальних служб	99 227,98	99 227,98	100,00
<b>0813221</b>	<b>Грошова компенсація за належні для отримання жилі приміщення для сімей осіб, визначених абзацами 5 - 8 пункту 1 статті 10</b>		<b>14 194 891,00</b>	<b>14 194 889,71</b>	<b>100,00</b>

Код програмної класифікації видатків та кредитування місцевого бюджету	Найменування головного розпорядника коштів місцевого бюджету, відповідального виконавця, найменування бюджетної програми згідно з Типовою програмною класифікацією видатків та кредитування місцевого бюджету	Найменування об'єкта будівництва / вид будівельних робіт, у тому числі проектні роботи	План на 2021 рік	Касові видатки	Відсоток виконання до річного плану
	Закону України "Про статус ветеранів війни, гарантії їх соціального захисту", для осіб з інвалідністю I - II групи, яка настала внаслідок поранення, контузії, каліцтва або захворювання, одержаних під час безпосередньої участі в антитерористичній операції, забезпеченні її проведення, здійсненні заходів із забезпечення національної безпеки і оборони, відсічі і стримування збройної агресії Російської Федерації у Донецькій та Луганській областях, забезпеченні їх здійснення, визначених пунктами 11 - 14 частини другої статті 7 Закону України "Про статус ветеранів війни, гарантії їх соціального захисту", та які потребують поліпшення житлових умов	Грошова компенсація за належні для отримання жилі приміщення для сімей осіб, визначених абзацами 5 - 8 пункту 1 статті 10 Закону України "Про статус ветеранів війни, гарантії їх соціального захисту", для осіб з інвалідністю I - II групи, яка настала внаслідок поранення, контузії, каліцтва або захворювання, одержаних під час безпосередньої участі в антитерористичній операції, забезпеченні її проведення, здійсненні заходів із забезпечення національної безпеки і оборони, відсічі і стримування збройної агресії Російської Федерації у Донецькій та Луганській областях, забезпеченні їх здійснення, визначених пунктами 11 - 14 частини другої статті 7 Закону України "Про статус ветеранів війни, гарантії їх соціального захисту", та які потребують поліпшення житлових умов	14 194 891,00	14 194 889,71	100,00
0813222	Грошова компенсація за належні для отримання жилі приміщення для внутрішньо переміщених осіб, які захищали незалежність, суверенітет та територіальну цілісність України і брали безпосередню участь в антитерористичній операції, забезпеченні її проведення, перебуваючи безпосередньо в районах антитерористичної операції у період її проведення, у здійсненні заходів із забезпечення національної безпеки і оборони, відсічі і стримування збройної агресії Російської Федерації у Донецькій та Луганській областях, забезпеченні їх здійснення, перебуваючи безпосередньо в районах та у період здійснення зазначених заходів, та визнані особами з інвалідністю внаслідок війни III групи відповідно до пунктів 11 - 14 частини другої статті 7 або учасниками бойових дій відповідно до пунктів 19 - 20 частини першої статті 6 Закону України "Про статус ветеранів війни, гарантії їх соціального захисту", та які потребують поліпшення житлових умов	Грошова компенсація за належні для отримання жилі приміщення для внутрішньо переміщених осіб, які захищали незалежність, суверенітет та територіальну цілісність України і брали безпосередню участь в антитерористичній операції, забезпеченні її проведення, перебуваючи безпосередньо в районах антитерористичної операції у період її проведення, у здійсненні заходів із забезпечення національної безпеки і оборони, відсічі і стримування збройної агресії Російської Федерації у Донецькій та Луганській областях, забезпеченні їх здійснення, перебуваючи безпосередньо в районах та у період здійснення зазначених заходів, та визнані особами з інвалідністю внаслідок війни III групи відповідно до пунктів 11 - 14 частини другої статті 7 або учасниками бойових дій відповідно до пунктів 19 - 20 частини першої статті 6 Закону України "Про статус ветеранів війни, гарантії їх соціального захисту", та які потребують поліпшення житлових умов	4 328 275,00	4 328 274,47	100,00
0813223	Грошова компенсація за належні для отримання жилі приміщення для сімей учасників бойових дій на території інших держав, визначених у абзаці першому пункту 1 статті 10 Закону України «Про статус ветеранів війни, гарантії їх соціального захисту», для осіб з інвалідністю I-II групи з числа учасників бойових дій на території інших держав, інвалідність яких настала внаслідок поранення, контузії, каліцтва або захворювання, пов'язаних з перебуванням у цих державах, визначених пунктом 7 частини другої статті 7 Закону України «Про статус ветеранів війни, гарантії їх соціального захисту», та які потребують поліпшення житлових умов	Грошова компенсація за належні для отримання жилі приміщення для сімей учасників бойових дій на території інших держав, визначених у абзаці першому пункту 1 статті 10 Закону України «Про статус ветеранів війни, гарантії їх соціального захисту», для осіб з інвалідністю I-II групи з числа учасників бойових дій на території інших держав, інвалідність яких настала внаслідок поранення, контузії, каліцтва або захворювання, пов'язаних з перебуванням у цих державах, визначених пунктом 7 частини другої статті 7 Закону України «Про статус ветеранів війни, гарантії їх соціального захисту», та які потребують поліпшення житлових умов	2 533 466,00	2 533 465,72	100,00
0813242	Інші заходи у сфері соціального захисту і соціального забезпечення	Придбання обладнання і предметів довгострокового користування (пральні машинки) для дитячих будинків сімейного типу м.	150 000,00		
0816083	Проектні, будівельно-ремонтні роботи, придбання житла та приміщень для розвитку сімейних та інших форм виховання, наближених до сімейних, та забезпечення житлом дітей-сиріт, позбавлених батьківського піклування, осіб з їх числа	Придбання соціального житла та/або виплата грошової компенсації за належні для отримання житлові приміщення для осіб з числа дітей-сиріт (за рахунок субвенції з місцевого бюджету на проектні, будівельно- ремонтні роботи, придбання житла та приміщень для розвитку сімейних та інших форм виховання, наближених до сімейних, підтримку малих групових будинків та забезпечення житлом дітей-сиріт, дітей, позбавлених батьківського піклування, осіб з їх числа за рахунок відповідної субвенції з державного бюджету)	5 742 076,00	5 276 253,00	91,89
0817323	Будівництво установ та закладів соціальної сфери	Капітальний ремонт приміщень корпусу А'-II адміністративної будівлі територіального центру надання соціальних послуг м. Черкаси, за адресою: вул. Гвардійська, 7/5	992 283,17	992 283,17	100,00
		Капітальний ремонт адміністративної будівлі територіального центру надання соціальних послуг м. Черкаси (ремонт системи опалення, водопостачання і водовідведення) за адресою: вул. Пушкіна, 13 А	18 033,10	18 033,10	100,00
		Капітальний ремонт приміщень будівлі територіального центру надання соціальних послуг м. Черкаси за адресою: вул. Пушкіна, 13 А (відділення соціальної допомоги вдома, відділення тимчасового перебування) (з ПКД)	1 750 084,24	622 106,38	35,55
		Капітальний ремонт покрівлі будівлі територіального центру надання соціальних послуг м. Черкаси за адресами: вул. Гвардійська, 7/5 (з ПКД)	1 000 000,00	928 749,26	92,87
		Капітальний ремонт будівлі територіального центру надання соціальних послуг м. Черкаси (облаштування пандусами, перилами та поручнями) за адресами: вул. Пушкіна, 13 А	280 111,71	280 111,71	100,00
		Капітальний ремонт будівлі територіального центру надання соціальних послуг м. Черкаси (облаштування перилами та поручнями) за адресами: вул. Гвардійська, 7/5	142 706,78	142 706,78	100,00

Код програмної класифікації витратів та кредитування місцевого бюджету	Найменування головного розпорядника коштів місцевого бюджету, відповідального виконавця, найменування бюджетної програми згідно з Типовою програмною класифікацією витратів та кредитування місцевого бюджету	Найменування об'єкта будівництва / вид будівельних робіт, у тому числі проектні роботи	План на 2021 рік	Касові видатки	Відсоток виконання до річного плану
		Капітальний ремонт будівлі територіального центру надання соціальних послуг м. Черкаси за адресою: вул. Пушкіна, 13 А (утеплення фасаду) (з ПҚД)	100 000,00		
		Капітальний ремонт будівлі територіального центру надання соціальних послуг м. Черкаси за адресою: вул. Гвардійська, 7/5 (утеплення фасаду) (з ПҚД)	100 000,00		
		Капітальний ремонт будівлі територіального центру надання соціальних послуг м. Черкаси за адресою: вул. Гвардійська, 7/5 (облаштування приміщень автоматичною пожежною сигналізацією) (з ПҚД)	395 966,12	395 966,12	100,00
		Капітальний ремонт частини приміщень за адресою: м. Черкаси, вул. Гвардійська, 7/5 (облаштування групи денного перебування) (з ПҚД)	40 000,00		
		Капітальний ремонт прилеглої території територіального центру надання соціальних послуг м. Черкаси за адресою: вул. Гвардійська, 7/5 (з ПҚД)	60 000,00		
		Капітальний ремонт будівлі територіального центру надання соціальних послуг м. Черкаси за адресою: вул. Пушкіна, 13 А (облаштування приміщень автоматичною пожежною сигналізацією) (з ПҚД)	525 920,78	525 920,78	100,00
<b>0817330</b>	<b>Будівництво інших об'єктів комунальної власності</b>		<b>2 497 822,47</b>	<b>1 072 695,62</b>	<b>42,95</b>
		Капітальний ремонт входу та холу адміністративної будівлі департаменту соціальної політики Черкаської міської ради за адресою: бул. Шевченка, 307 (з ПҚД)	95 000,00		
		Капітальний ремонт приміщень адміністративної будівлі департаменту соціальної політики Черкаської міської ради за адресою: бул. Шевченка, 307	615 309,95	512 209,95	83,24
		Капітальний ремонт приміщень адміністративної будівлі департаменту соціальної політики Черкаської міської ради за адресою: бул. Шевченка, 307 (санвузли) (з ПҚД)	491 668,20	491 548,20	99,98
		Капітальний ремонт приміщень адміністративної будівлі департаменту соціальної політики Черкаської міської ради за адресою: бул. Шевченка, 307 (цокольне приміщення) (з ПҚД)	1 100 000,00	68 937,47	6,27
		Капітальний ремонт (утеплення) альтанки для харчування на території центру реінтеграції бездомних осіб за адресою: вул. Репіна, 12/1 (для цілодобового пункту обігріву в осінньо-зимовий період)	195 844,32		
<b>1200000</b>	<b>Департамент житлово-комунального комплексу</b>		<b>223 204 085,95</b>	<b>150 218 696,31</b>	<b>67,30</b>
<b>1210000</b>	<b>Департамент житлово-комунального комплексу</b>		<b>223 204 085,95</b>	<b>150 218 696,31</b>	<b>67,30</b>
			<b>250 000,00</b>	<b>248 861,00</b>	<b>99,54</b>
<b>1210160</b>	<b>Керівництво і управління у відповідній сфері у містах (місті Києві), селищах, селах, об'єднаних територіальних громадах</b>				
		Придбання обладнання і предметів довгострокового користування	250 000,00	248 861,00	99,54
<b>1216011</b>	<b>Експлуатація та технічне обслуговування житлового фонду</b>		<b>11 037 339,44</b>	<b>5 966 942,32</b>	<b>54,06</b>
		Капітальний ремонт, реконструкція житлового фонду ОСББ	11 037 339,44	5 966 942,32	54,06
<b>1216030</b>	<b>Організація благоустрою населених пунктів</b>		<b>2 787 999,00</b>	<b>2 785 590,00</b>	<b>99,91</b>
		Придбання транспортних засобів, що були у використанні	2 200 000,00	2 199 600,00	99,98
		Придбання та встановлення обладнання для спортивного ігрового майданчика у дворі будинків по вул. Героїв Майдану, 12, 14 в м. Черкаси (реалізація проектів-переможців визначених згідно Міської цільової програми "Громадський бюджет міста Черкаси на 2019-2022 роки")	299 999,00	298 494,00	99,50
		Придбання та встановлення обладнання для спортивного ігрового майданчика в дворах будинків по вул. Нарбутівська, 158/1, 160, 160/2, 160/3 та 160/4 у м. Черкаси (реалізація проектів-переможців визначених згідно Міської цільової програми "Громадський бюджет міста Черкаси на 2019-2022 роки")	288 000,00	287 496,00	99,83
<b>1217310</b>	<b>Будівництво об'єктів житлово-комунального господарства</b>		<b>13 888 405,93</b>	<b>6 319 524,54</b>	<b>45,50</b>
		Капітальний ремонт будівлі по вул. Хоменка, 19 в м. Черкаси	2 020 000,00	1 998 155,99	98,92
		Капітальний ремонт будівлі по вулиці Байди Вишневецького, 36 (влаштування моніторингового центру) в м. Черкаси	500 000,00		
		Капітальний ремонт дитячого та спортивного майданчика у дворі будинків 81, 83, 85 по вул. Героїв Дніпра в м. Черкаси	140 000,00	137 253,00	98,04
		Реконструкція будівлі по вул. Хоменка, 19 в м. Черкаси	375 000,00		
		Реконструкція Парка-пам'ятки садово-паркового мистецтва місцевого значення «Молодіжний» в м. Черкаси	419 000,00		
		Реконструкція Набережної по вул. Козацька в м. Черкаси	2 418 000,00		
		Капітальний ремонт об'єкту благоустрою – зони відпочинку по вул. Гагаріна (урочище «Чорний яр») в м. Черкаси	100 000,00		
		Капітальний ремонт об'єкту благоустрою – зони відпочинку по вул. Героїв Дніпра (між будинками № 29 та № 44) в м. Черкаси	100 000,00		
		Капітальний ремонт об'єкту благоустрою – зони відпочинку по вул. Верхня Горова (вздовж будинку № 52) в м. Черкаси	100 000,00		
		Капітальний ремонт об'єкту благоустрою – зони відпочинку по вул. Гетьмана Сагайдачного (вздовж будинків № 225, 227, 237, 39) в м. Черкаси	100 000,00		
		Капітальний ремонт об'єкту благоустрою – зони відпочинку від вул. Сержанта Жужоми вздовж будинків № 25, 37 по вул. Гагаріна та будинку № 83 по вул. Героїв Дніпра в м. Черкаси	100 000,00		



Код програмної класифікації витратів та кредитування місцевого бюджету	Найменування головного розпорядника коштів місцевого бюджету, відповідального виконавця, найменування бюджетної програми згідно з Типовою програмною класифікацією витратів та кредитування місцевого бюджету	Найменування об'єкта будівництва / вид будівельних робіт, у тому числі проектні роботи	План на 2021 рік	Касові видатки	Відсоток виконання до річного плану
		Капітальний ремонт об'єкту благоустрою – зони відпочинку між вул. Нарбутівська, провулок Тимірязєва та вул. Гетьмана Сагайдачного в м. Черкаси	100 000,00		
		Капітальний ремонт об'єкту благоустрою – зони відпочинку по вул. Припортова (вздовж будинків № 9-23) в м. Черкаси	100 000,00		
		Капітальний ремонт об'єкту благоустрою – зони відпочинку від вул. Героїв Дніпра (між будинками № 7 та № 13) до парку "Дніпровський" в м. Черкаси	100 000,00		
		Капітальний ремонт об'єкту благоустрою – зони відпочинку від перехрестя вулиць Лазарєва та Хрещатик до Замкового узвозу в м. Черкаси	100 000,00		
		Капітальний ремонт об'єкту благоустрою – зони відпочинку по вул. Смілянській (парна сторона, вздовж будинків 102-108) в м. Черкаси	50 000,00		
		Капітальний ремонт об'єкту благоустрою – зони відпочинку між бульваром Шевченка, вул. Припортовою та вул. Кривалівською в м. Черкаси	50 000,00		
		Капітальний ремонт об'єкту благоустрою – зони відпочинку по проспекту Хіміків (між будинками № 50 та 50/3) в м. Черкаси	50 000,00		
		Капітальний ремонт об'єкту благоустрою – зони відпочинку на розі бульвару Шевченка та вул. Юрія Іллєнка в м. Черкаси	50 000,00		
		Капітальний ремонт об'єкту благоустрою – зони відпочинку на перехресті вулиць Хрещатик та Смілянська в м. Черкаси	50 000,00		
		Капітальний ремонт об'єкту благоустрою – зони відпочинку по бульвару Шевченка (біля будинку № 307) в м. Черкаси	100 000,00		
		Капітальний ремонт об'єкту благоустрою – зони відпочинку по вул. Героїв Майдану (біля будинку № 10) в м. Черкаси	100 000,00		
		Будівництво мереж зовнішнього освітлення прибудинкової території житлових будинків № 52-54 по вул. Ложешнікова в м. Черкаси	900 000,00		
		Будівництво мереж зовнішнього освітлення вздовж буд. №31-35 по вул. Байди Вишневецького (алея ліхтарів-музикантів) в м. Черкаси (реалізація проектів-переможців визначених згідно Міської цільової програми "Громадський бюджет міста Черкаси на 2019-2022 роки")	22 837,89	22 837,89	100,00
		Будівництво мереж зовнішнього освітлення прибудинкової території житлових будинків № 38, 40, 42 по вул. Припортової в м. Черкаси	600 000,00	539 415,63	89,90
		Будівництво мереж зовнішнього освітлення прибудинкової території житлового будинку № 20 по вул. Толстого в м. Черкаси	300 000,00	260 378,81	86,79
		Будівництво мереж зовнішнього освітлення міжквартального проїзду від вул. С. Смірнова до ТРЦ "Дніпроплаза" в м. Черкаси	1 000 000,00	988 149,84	98,81
		Будівництво мереж зовнішнього освітлення по вул. Свидівцькій в м. Черкаси	400 000,00	388 116,91	97,03
		Будівництво контейнерного майданчика для збору ТПВ за адресою вул. Гагаріна, 83 в м. Черкаси	205 500,00	204 937,79	99,73
		Будівництво контейнерного майданчика для збору ТПВ за адресою вул. Гагаріна, 55 в м. Черкаси	12 903,16	12 903,16	100,00
		Будівництво контейнерного майданчика для збору ТПВ за адресою вул. Надпільна, 465 в м. Черкаси	120 000,00	10 197,47	8,50
		Будівництво контейнерного майданчика для збору ТПВ за адресою вул. Чайковського, 54 в м. Черкаси	120 000,00	111 919,74	93,27
		Будівництво міського кладовища в районі вул. Промислової та станції Заводської (II черга) в м. Черкаси	2 985 164,88	1 645 258,31	55,11
<b>1217363</b>	<b>Виконання інвестиційних проектів в рамках здійснення заходів щодо соціально-економічного розвитку окремих територій</b>		<b>1 525 250,00</b>	<b>1 024 248,00</b>	<b>67,15</b>
		Придбання спортивного майданчика (в т.ч. субвенція з державного бюджету на соціально-економічний розвиток – 225 250,00 грн)	225 250,00	224 748,00	99,78
		Придбання спортивного майданчика на території пляжу «Казбєтський (в т.ч. субвенція з державного бюджету на соціально-економічний розвиток – 500 000,00 грн)	500 000,00		
		Придбання елементів скейт-парку (в т.ч. субвенція з державного бюджету на соціально-економічний розвиток – 800 000,00 грн)	800 000,00	799 500,00	99,94
<b>1217461</b>	<b>Утримання та розвиток автомобільних доріг та дорожньої інфраструктури за рахунок коштів місцевого бюджету</b>		<b>49 630 903,79</b>	<b>22 626 119,63</b>	<b>45,59</b>
		Капітальний ремонт внутрішньоквартального проїзду від вул. Самійла Кішки до вул. В'ячеслава Галиви вздовж житлового будинку № 45 по проспекту Хіміків в м. Черкаси	1 261 521,55	1 222 640,35	96,92
		Капітальний ремонт внутрішньоквартального проїзду від житлового будинку № 204 по вул. Самійла Кішки до провулку Рєпіна в м. Черкаси	1 738 478,45	1 464 541,71	84,24
		Капітальний ремонт міжквартального проїзду від ж/б № 184 до ж/б № 180 по вул. Благовісна	235 875,00	235 875,00	100,00
		Капітальний ремонт міжквартального проїзду від вул. Б.Вишневецького до ж/б № 186 по вул. Хрещатик в м. Черкаси	200 000,00		
		Капітальний ремонт міжквартального проїзду від вул. Г. Сагайдачного до житлового будинку 233 по вул. Г. Сагайдачного в м. Черкаси	1 270 000,00	1 212 915,28	95,51
		Капітальний ремонт міжквартального проїзду від вул. Пацаєва до житлового будинку 7/1 по вул. Пацаєва в м. Черкаси	986 000,00	663 969,42	67,34
		Капітальний ремонт Алеї Путейка в м. Черкаси	50 000,00		

Код програмної класифікації видатків та кредитування місцевого бюджету	Найменування головного розпорядника коштів місцевого бюджету, відповідального виконавця, найменування бюджетної програми згідно з Типовою програмною класифікацією видатків та кредитування місцевого бюджету	Найменування об'єкта будівництва / вид будівельних робіт, у тому числі проектні роботи	План на 2021 рік	Касові видатки	Відсоток виконання до річного плану
		Капітальний ремонт пішохідної алеї вздовж будівель № 31-35 по вул. Байди Вишневецького (алея ліхтарів-музикантів) в м. Черкаси (реалізація проектів-переможців визначених згідно Міської цільової програми "Громадський бюджет міста Черкаси на 2019-2022 роки")	277 062,11	45 187,00	16,31
		Капітальний ремонт пішохідної алеї від вул. Героїв Дніпра вздовж житлового будинку № 51 до ЗОШ НВК № 34	42 368,28		
		Капітальний ремонт пішохідної алеї від вул. Героїв Дніпра до перехрестя вул. Гагаріна та вул. Розкопної в м. Черкаси (реалізація проектів-переможців визначених згідно Міської цільової програми "Громадський бюджет міста Черкаси на 2019-2022 роки")	1 850 000,00	138 805,27	7,50
		Капітальний ремонт пішохідної алеї від вул. Г. Сагайдачного до ж/б № 168 м. Черкаси	230 674,78	225 974,83	97,96
		Капітальний ремонт пішохідної алеї від ДНЗ 60 та 62 до житлового будинку 24 по вул. Подолинського в м. Черкаси	100 000,00		0,00
		Капітальний ремонт пішохідної алеї від ж/б № 2 по вул. С. Смірнова до вул. Гагаріна вздовж ж/б № 49 по вул. Г. Дніпра	603 846,97	602 749,97	99,82
		Капітальний ремонт пішохідної алеї по вул. Хрещатик (непарна сторона, від вул. Університетська до вул. Крилова)	600,00		
		Капітальний ремонт бул. Шевченка (пішохідна алея, від вул. Грушевського до вул. Франка) в м. Черкаси	2 652 776,00	2 645 196,85	99,71
		Капітальний ремонт вул. Амброса (тротуар, парна сторона від вул. Новопречистенська до вул. Ілленка) в м. Черкаси	210 859,60	210 859,60	100,00
		Капітальний ремонт вул. Байди Вишневецького (тротуар, від вул. Надпільної до вул. Одеська) в м. Черкаси	1 600 000,00		
		Капремонт вул. Вернигори (тротуар, непарна сторона, від вул. Лук'янова до вул. Десантників) в м. Черкаси	240 000,27	239 994,60	100,00
		Капремонт вул. Вернигори (тротуар, парна сторона, від вул. Смілянської до будинку №20 по вул. Вернигори, 20) в м. Черкаси	977 226,68	977 226,68	100,00
		Капітальний ремонт вулиці Дахнівська Січ (тротуар парна/непарна сторона) в м. Черкаси	2 200 000,00	859 682,86	39,08
		Капітальний ремонт вул. Ілленка (тротуар, парна сторона, непарна сторона, від вул. Амброса до вул. Толстого) в м. Черкаси	180 077,00	180 027,00	99,97
		Капітальний ремонт вул. Надпільна (встановлення світлофору на перехресті з вул. Новопречистенська) в м. Черкаси	653 058,29	49 865,05	7,64
		Капітальний ремонт вул. Н. Левицького (тротуар, парна сторона, від вул. Чайковського до проспекту Хіміків) в м. Черкаси	1 650 000,00	1 280 606,33	77,61
		Капітальний ремонт вул. Руставі (тротуар, непарна сторона, від вул. Одеська до вул. Прикордонника Лазаренка) в м. Черкаси	135 710,54	135 710,54	100,00
		Капітальний ремонт вул. Смаглія (тротуар, парна сторона, від вул. Онопрієнка до вул. О. Панченка) в м. Черкаси	184 772,04	184 772,04	100,00
		Капітальний ремонт провулку Рибальський	139 464,00	139 464,00	100,00
		Капітальний ремонт вул. Бидгощська від вул. Різдвяної до міжквартирного проїзду від вул. Г. Сагайдачного до будівлі 175 по вул. Різдвяній в м. Черкаси	372 664,00	372 664,00	100,00
		Капітальний ремонт вул. Благовісна (встановлення світлофору на перехресті з вул. Різдвяна) в м. Черкаси	604 000,00	49 865,05	8,26
		Капітальний ремонт вулиці Героїв Холодного Яру (від вул. Східна до проспекту Хіміків) в м. Черкаси	1 320 553,86	1 320 553,86	100,00
		Капітальний ремонт вул. Дахнівська в м. Черкаси	400 000,00	399 820,31	99,96
		Капітальний ремонт вул. Свєгена Кухарця в м. Черкаси	1 500 000,00	1 491 828,39	99,46
		Капітальний ремонт вул. Канівська в м. Черкаси	582 670,00	582 669,99	100,00
		Капітальний ремонт вул. Кобзарська (паркувальний майданчик, непарна сторона, від вул. С. Амброса до бул. Шевченка) в м. Черкаси	760 000,00	37 521,88	4,94
		Капітальний ремонт вул. Козацької (велодоріжка від вул. Героїв Дніпра до вул. Припортова) в м. Черкаси (реалізація проектів-переможців визначених згідно Міської цільової програми "Громадський бюджет міста Черкаси на 2019-2022 роки")	136 000,00		
		Капітальний ремонт велосипедно-пішохідної доріжки вздовж вул. Набережна від вул. Підгірна до межі міста в м. Черкаси	800 000,00		
		Капітальний ремонт вул. Максима Кривоноса (від вул. Героїв Чорнобіля до вул. Крилова)	874 038,31	874 038,31	100,00
		Капітальний ремонт вул. Пушкіна (паркувальний майданчик, непарна сторона, від вул. Хрещатик до бул. Шевченка) в м. Черкаси	595 000,00	37 521,88	6,31
		Капітальний ремонт вул. Смирненківська (від вул. Чигиринської до вул. Гетьмана Сагайдачного) в м. Черкаси	1 956 233,34	583 948,60	29,85
		Капітальний ремонт вул. Будіндустрії в м. Черкаси	460 000,00		
		Капітальний ремонт вул. Будіндустрії (встановлення світлофору на перехресті з вул. Чигиринська) в м. Черкаси	50 000,00		
		Капітальний ремонт вул. Чигиринська (встановлення світлофору на перехресті з вул. Героїв Холодного Яру) в м. Черкаси	50 000,00		
		Капітальний ремонт бульвару Шевченка (паркувальний майданчик, тротуар, парна сторона, від вул. Пушкіна до вул. Михайла Грушевського) в м. Черкаси	128 656,38		
		Капітальний ремонт мереж зливової каналізації по вул. Сурикова в м. Черкаси	749 356,53	749 356,53	100,00

Код програмної класифікації видатків та кредитування місцевого бюджету	Найменування головного розпорядника коштів місцевого бюджету, відповідального виконавця, найменування бюджетної програми згідно з Типовою програмною класифікацією видатків та кредитування місцевого бюджету	Найменування об'єкта будівництва / вид будівельних робіт, у тому числі проектні роботи	План на 2021 рік	Касові видатки	Відсоток виконання до річного плану
		Капітальний ремонт об'єктів вулично-дорожньої мережі (встановлення технічних засобів регулювання дорожнього руху (системи відеоспостереження та центру керування дорожньою інфраструктурою))	15 100 000,00		
		Реконструкція вул. Генерала Момота (перехрестя з вулицями Онопрієнка, Лісова Просіка)	3 121 359,81	3 109 070,05	99,61
		Реконструкція вул. С. Кішки (тротуар, парна сторона, від вул. Бидгощська до вул. Чайковського)	400 000,00	301 196,40	75,30
1217470	Інша діяльність у сфері дорожнього господарства		<b>5 900 000,00</b>	<b>5 900 000,00</b>	<b>100,00</b>
		Придбання дорожнього пілосмоку	5 900 000,00	5 900 000,00	100,00
1217670	Внески до статутного капіталу суб'єктів господарювання		<b>131 506 582,71</b>	<b>100 678 462,84</b>	<b>76,56</b>
		<b>Внески в статутний капітал КПТМ "Черкаситеплокомуненерго", в т.ч.:</b>	<b>16 443 186,49</b>	<b>10 935 900,27</b>	<b>66,51</b>
		Придбання перетворювачів частоти (в комплекті з комутаційною апаратурою) (за обладнання придбане у 2020 році)	259 000,00	259 000,00	100,00
		Придбання службового автотранспорту в лізинг	2 000 000,00	2 000 000,00	100,00
		Придбання в лізинг (перший внесок) жаротрубних котлів з пальниками, запірною арматурою (в тому числі газовою), автоматикою та насосним обладнанням	2 100 000,00	2 100 000,00	100,00
		Придбання в лізинг (перший внесок) мобільних зварювальних комплексів	900 000,00	900 000,00	100,00
		Придбання водонагрівачів (з запірною арматурою та регулюючою апаратурою) для центральних теплових пунктів	1 300 000,00		
		Капітальний ремонт покрівлі та скління будівлі котельні по вул. О.Дашковича, 62 в м.Черкаси	1 180 000,00	4 279,58	0,36
		Капітальний ремонт асфальтобетонного покриття після реконструкції теплової мережі до житлового будинку по вул. Героїв Дніпра, 61-63 в м. Черкаси	123 715,00	123 715,00	100,00
		Капітальний ремонт (утеплення фасадів) виробничої будівлі КПТМ «Черкаситеплокомуненерго» по вул. Прикордонника Лазаренка, 6 (за роботи виконані у 2020 та 2021 роках)	917 693,60	917 693,60	100,00
		Капітальний ремонт огорожуючих конструкцій з заміною вікон котельні по вул. Різдяна, 35 в м. Черкаси (за роботи виконані у 2020 році)	175 000,00	175 000,00	100,00
		Капітальний ремонт теплових мереж та мереж гарячого водопостачання від ТК-46-8-5 до житлових будинків по вул. Гагаріна, 75 та вул. Гагаріна, 79 в м. Черкаси (за роботи виконані у 2020 році)	598 308,00	598 308,00	100,00
		Капітальний ремонт теплових мереж від ТК-8-2-5 до житлового будинку по бул. Шевченка, 336 та бул. Шевченка, 338, а також теплової мережі від ТК-8-2-6 до житлового будинку по бул. Шевченка, 334 в м. Черкаси (за роботи виконані у 2020 році)	184 925,29	184 925,29	100,00
		Капітальний ремонт мереж теплопостачання та гарячого водопостачання	6 186 285,00	3 154 719,20	51,00
		Реконструкція системи теплопостачання (із прокладанням підземної теплової мережі із попередньоізольованих труб) житлових будинків по вул.Смілянська,115 та Смілянська,117 в м.Черкаси	87 603,60	87 603,60	100,00
		Реконструкція теплової мережі до житлових будинків по вул. Героїв Дніпра, 61, 63 в м. Черкаси(за роботи виконані у 2020 році)	430 656,00	430 656,00	100,00
		<b>Внески в статутний капітал КП "Черкасиводоканал", в т.ч.:</b>	<b>278 402,47</b>	<b>165 673,28</b>	<b>59,51</b>
		Реконструкція мережі водопостачання в районі будинків № 162-170 по вулиці Грушевського	201 667,44	165 673,28	82,15
		Реконструкція водопровідної мережі по бульвару Шевченка з встановленням наземних пожежних гідрантів в м.Черкаси (заборгованість за виконані роботи в 2019 році та не оплачені)	76 735,03		
		<b>Внески в статутний капітал КП "Комбінат комунальних підприємств", в т.ч.:</b>	<b>6 460 200,00</b>	<b>6 444 540,00</b>	<b>99,76</b>
		Придбання техніки	3 400 200,00	3 400 200,00	100,00
		Придбання комунальної техніки	2 100 000,00	2 099 700,00	99,99
		Придбання контейнерів	960 000,00	944 640,00	98,40
		<b>Внески в статутний капітал КП "Дирекція парків", в т.ч.:</b>	<b>20 914 708,40</b>	<b>14 425 276,04</b>	<b>68,97</b>
		Придбання туалету в Парк "Перемоги"	356 400,00	356 400,00	100,00
		Придбання та встановлення дитячого та спортивного майданчика в сквері "Дружба"	185 000,00	185 000,00	100,00
		Придбання дитячого майданчика для дітей з обмеженими можливостями в парку «Сосновий бір» (реалізація проектів-переможців визначених згідно Міської цільової програми "Громадський бюджет міста Черкаси на 2019-2022 роки")	155 400,00		
		Придбання машини для очистки пляжних територій (реалізація проектів-переможців визначених згідно Міської цільової програми "Громадський бюджет міста Черкаси на 2019-2022 роки")	540 000,00	540 000,00	100,00
		Придбання ігрового майданчика для дітей з особливими потребами в парку «Хіміків» (реалізація проектів-переможців визначених згідно Міської цільової програми "Громадський бюджет міста Черкаси на 2019-2022 роки")	674 520,00	470 000,00	69,68
		Капітальний ремонт парку "Казка" в м.Черкаси, вул.Припортова, 23/1	296 288,38	296 288,38	100,00

Код програмної класифікації видатків та кредитування місцевого бюджету	Найменування головного розпорядника коштів місцевого бюджету, відповідального виконавця, найменування бюджетної програми згідно з Типовою програмною класифікацією видатків та кредитування місцевого бюджету	Найменування об'єкта будівництва / вид будівельних робіт, у тому числі проектні роботи	План на 2021 рік	Касові видатки	Відсоток виконання до річного плану
		Капітальний ремонт парку-пам'ятки садово-паркового мистецтва місцевого значення "Парк Хіміків" по проспекту Хіміків (влаштування фонтану) в м. Черкаси	50 000,00		
		Капітальний ремонт парку "Дитячий парк" по вул. Хрещатик, 168 (елементи благоустрою) в м. Черкаси	1 427 000,00	1 426 869,34	99,99
		Капітальний ремонт вуличного освітлення в Дитячому парку по вул. Хрещатик, 168 в м. Черкаси	175 000,00	11 292,00	6,45
		Капітальний ремонт об'єкту благоустрою – скверу "В'ячеслава Чорновола" на розі вул. В'ячеслава Чорновола та вул. Чиковані в м. Черкаси	200 000,00		
		Капітальний ремонт об'єкту благоустрою – скверу "Митницький" по вул. Богдана Хмельницького в м. Черкаси	150 000,00		
		Капітальний ремонт об'єкту благоустрою – парк-пам'ятки садово-паркового мистецтва місцевого значення "Сквер на площі 700-річчя міста" в районі бульв. Шевченка та вул. Добровольського в м. Черкаси	200 000,00		
		Капітальний ремонт об'єкту благоустрою – парк-пам'ятки садово-паркового мистецтва місцевого значення "Дніпровський" в м. Черкаси	200 000,00		
		Капітальний ремонт об'єкту благоустрою – скверу "Студентський" в м. Черкаси	100 000,00		
		Капітальний ремонт парку пам'ятки садово-паркового мистецтва місцевого значення "Надія" по вул. 30-річчя Перемоги в м. Черкаси (відновлення елементів благоустрою)	437 747,80	437 652,00	99,98
		Капітальний ремонт доріжок у парку-пам'ятки садово-паркового мистецтва «Парк ім. Б.Хмельницького» по вул. Б.Вишневецького в м. Черкаси	429 292,85		
		Реконструкція парку-пам'ятки садово-паркового мистецтва місцевого значення "Юність" в м. Черкаси, між вулицями Остафія Дашковича та Байди Вишневецького по бульв. Шевченка	12 344 972,54	9 371 766,21	75,92
		Реконструкція парку пам'ятки садово-паркового мистецтва місцевого значення "Парк "Перемоги" (реконструкція пам'ятного знаку "Літак")	140 930,95	140 930,95	100,00
		Реконструкція спортивного майданчику для занять кросфітом на пляжі "Казбетьський"	65 565,05	65 565,05	100,00
		Реконструкція Дитячого парку (реконструкція басейну з фонтаном) по вул. Хрещатик, 168 в м. Черкаси	254 770,00		
		Будівництво спортивного майданчику для мініфутболу на пляжі «Казбетьський» в м. Черкаси	554 864,28	49 977,90	9,01
		Будівництво дитячого майданчика на пляжі "Митницький" в м. Черкаси	389 738,05	389 738,05	100,00
		Будівництво мереж зовнішнього освітлення у сквері «Затишний» (реалізація проектів-переможців визначених згідно Міської цільової програми "Громадський бюджет міста Черкаси на 2019-2022 роки")	120 000,00		
		Будівництво доріжок у сквері «Затишний»(реалізація проектів-переможців визначених згідно Міської цільової програми "Громадський бюджет міста Черкаси на 2019-2022 роки")	120 000,00		
		Будівництво пляжу "Дахнівський" (зовнішні мережі водопостачання, водовідведення з облаштуванням літніх душових, зовнішні та внутрішні мережі електропостачання) за адресою: м. Черкаси, вул. Набережна	1 100 000,00	436 577,66	39,69
		Будівництво пляжу "Соснівський" (зовнішні мережі водопостачання, водовідведення з облаштуванням літніх душових, зовнішні мережі електропостачання) по вул. Гагаріна в м. Черкаси	247 218,50	247 218,50	100,00
		<b>Внески в статутний капітал КП "ЧЕЛУАШ", в т.ч.:</b>	<b>31 517 309,60</b>	<b>22 633 007,45</b>	<b>71,81</b>
		Придбання комунальної техніки	27 523 185,81	19 916 018,00	72,36
		Придбання комунальної техніки (в т.ч. за рахунок субвенції з державного бюджету місцевим бюджетам на розвиток комунальної інфраструктури, у тому числі на придбання комунальної техніки - 1 198 860,00 грн)	1 198 860,00		
		Придбання комп'ютерної та іншої оргтехніки	50 000,00	49 999,00	100,00
		Придбання та встановлення системи відеоспостереження по вул. Бидгощська, 13 в м. Черкаси	85 247,00	68 499,00	80,35
		Придбання комплексу шинномонтажного обладнання для автотранспортної техніки	402 783,44	402 705,00	99,98
		Капітальний ремонт очисних споруд дощових вод в районі Чорного Яру (заміна фільтрів) в м. Черкаси	144 900,00	144 900,00	100,00
		Капітальний ремонт зупинки громадського транспорту "Вул. Героїв Майдану (непарна)" по вул. 30 років Перемоги в м. Черкаси	304 683,04	300 130,97	98,51
		Капітальний ремонт зупинки громадського транспорту "Вул. Гетьмана Сагайдачного (непарна)" та "Провулок Січковий (непарна)" по вул. Пастерівська в м. Черкаси	568 104,75	563 859,76	99,25
		Капітальний ремонт зупинки громадського транспорту по вул. Канівська в м. Черкаси	137 695,29	134 317,51	97,55
		Капітальний ремонт зупинки громадського транспорту по вул. 2-го Українського Фронту в м. Черкаси	228 545,08	227 714,69	99,64
		Капітальний ремонт ремонтно-механічної майстерні за адресою вул. Бидгощська, 13 (заміна вікон)	350 000,00	339 471,19	96,99
		Реконструкція механізованого складу за адресою вул. Бидгощська,	97 882,19	97 882,19	100,00
		Будівництво очисних споруд на витоках мереж зливової каналізації в м. Черкаси	227 000,00	227 000,00	100,00

Код програмної класифікації видатків та кредитування місцевого бюджету	Найменування головного розпорядника коштів місцевого бюджету, відповідального виконавця, найменування бюджетної програми згідно з Типовою програмною класифікацією видатків та кредитування місцевого бюджету	Найменування об'єкта будівництва / вид будівельних робіт, у тому числі проектні роботи	План на 2021 рік	Касові видатки	Відсоток виконання до річного плану
		Капітальний ремонт зупинки громадського транспорту «Абсолют» (непарна) по вул. Гагаріна, в м. Черкаси	50 000,00	37 362,38	74,72
		Капітальний ремонт зупинки громадського транспорту «Храм Андрія Первозванного» (непарна) по вул. Героїв Дніпра в м. Черкаси	50 000,00	37 362,38	74,72
		Капітальний ремонт зупинки громадського транспорту «Площа Богдана Хмельницького» (непарна) по бульвару Шевченка в м. Черкаси	50 000,00	37 362,38	74,72
		Будівництво локальних очисних споруд для очищення зливових (дошових) та талих вод на витoku по вул. Університетської в м. Черкаси	48 423,00	48 423,00	100,00
		<b>Внески в статутний капітал КП "Черкасиелектротранс", в т.ч.:</b>	<b>2 220 300,00</b>	<b>1 709 810,00</b>	<b>77,01</b>
		Реконструкція точок комерційного обліку електричної енергії тягових підстанцій КП "Черкасиелектротранс" Черкаської міської ради, з виконанням робіт зі встановлення автоматизованої системи комерційного обліку електричної енергії споживача (АС)	248 015,27		
		Капітальний ремонт контактної мережі м. Черкаси	1 972 284,73	1 709 810,00	86,69
		<b>Внески в статутний капітал КП "Черкаська служба чистоти", в т.ч.:</b>	<b>26 150 040,00</b>	<b>23 608 500,00</b>	<b>90,28</b>
		Придбання комунальної техніки	23 610 000,00	23 608 500,00	99,99
		Придбання комунальної техніки (в т.ч. за рахунок субвенції з державного бюджету місцевим бюджетам на розвиток комунальної інфраструктури, у тому числі на придбання комунальної техніки - 2 540 040,00 грн)	2 540 040,00		
		<b>Внески в статутний капітал КП "Міськвітло", в т.ч.:</b>	<b>27 522 435,75</b>	<b>20 755 755,80</b>	<b>75,41</b>
		Придбання оргтехніки	220 000,00	219 793,08	99,91
		Капітальний ремонт мереж зовнішнього освітлення з встановленням додаткового освітлення пішоходних переходів по вул. Академіка Корольова	50 109,63	50 109,63	100,00
		Капітальний ремонт мереж зовнішнього освітлення з встановленням додаткового освітлення пішоходних переходів по вул. Бидгощська в м.Черкаси	179 400,00	176 756,00	98,53
		Капітальний ремонт мереж зовнішнього освітлення з встановленням додаткового освітлення пішоходних переходів по вул. Благовісна в м.Черкаси	270 460,00	266 551,34	98,55
		Капітальний ремонт мереж зовнішнього освітлення з встановленням додаткового освітлення пішоходних переходів по вул. Богдана Хмельницького в м.Черкаси	179 400,00	176 755,74	98,53
		Капітальний ремонт мереж зовнішнього освітлення з встановленням додаткового освітлення пішоходних переходів по вул. Генерала Момота в м.Черкаси	219 760,00	216 498,66	98,52
		Капітальний ремонт мереж зовнішнього освітлення з встановленням додаткового освітлення пішоходних переходів по вул. Гетьмана Сагайдачного в м.Черкаси	353 750,00	349 259,82	98,73
		Капітальний ремонт мереж зовнішнього освітлення з встановленням додаткового освітлення пішоходних переходів по вул. Гуржівська в м.Черкаси	349 500,00	345 879,21	98,96
		Капітальний ремонт мереж зовнішнього освітлення з встановленням додаткового освітлення пішоходних переходів по вул. Івана Франка в м.Черкаси	435 900,00	431 488,37	98,99
		Капітальний ремонт мереж зовнішнього освітлення з встановленням додаткового освітлення пішоходних переходів по вул. Кобзарська в м.Черкаси	76 568,85	76 568,85	100,00
		Капітальний ремонт мереж зовнішнього освітлення з встановленням додаткового освітлення пішоходних переходів по вул. Максима Залізняка в м.Черкаси (в тому числі на реалізацію проекту-переможця, визначеного згідно Міської цільової програми "Громадський бюджет міста Черкаси на 2019-2022 роки", Капітальний ремонт мереж зовнішнього освітлення по вул. О. Маломужа (встановлення додаткового освітлення пішоходних переходів на перехресті з вул. М. Залізняка) в м. Черкаси - 80 000,00)	400 750,00	395 748,92	98,75
		Капітальний ремонт мереж зовнішнього освітлення з встановленням додаткового освітлення пішоходних переходів по вул. Митницька в м.Черкаси	265 820,00	262 329,08	98,69
		Капітальний ремонт мереж зовнішнього освітлення з встановленням додаткового освітлення пішоходних переходів по вул. Молоткова в м.Черкаси	265 230,00	261 841,44	98,72
		Капітальний ремонт мереж зовнішнього освітлення з встановленням додаткового освітлення пішоходних переходів по вул. Можайського в м.Черкаси	223 250,00	220 346,93	98,70
		Капітальний ремонт мереж зовнішнього освітлення з встановленням додаткового освітлення пішоходних переходів по вул. Надпільна в м.Черкаси	487 050,00	481 212,32	98,80
		Капітальний ремонт мереж зовнішнього освітлення з встановленням додаткового освітлення пішоходних переходів по вул. Нарбутівська в м.Черкаси	523 930,00	518 515,47	98,97
		Капітальний ремонт мереж зовнішнього освітлення з встановленням додаткового освітлення пішоходних переходів по вул. Одеська в м.Черкаси	226 150,00	222 966,58	98,59

Код програмної класифікації видатків та кредитування місцевого бюджету	Найменування головного розпорядника коштів місцевого бюджету, відповідального виконавця, найменування бюджетної програми згідно з Типовою програмною класифікацією видатків та кредитування місцевого бюджету	Найменування об'єкта будівництва / вид будівельних робіт, у тому числі проектні роботи	План на 2021 рік	Касові видатки	Відсоток виконання до річного плану
		Капітальний ремонт мереж зовнішнього освітлення з встановленням додаткового освітлення пішохідних переходів по вул. Олексія Панченко	51 182,85	51 182,85	100,00
		Капітальний ремонт мереж зовнішнього освітлення з встановленням додаткового освітлення пішохідних переходів по вул. Олександра Маломужа в м.Черкаси» (в тому числі на реалізацію проекта-переможця, визначеного згідно Міської цільової програми "Громадський бюджет міста Черкаси на 2019-2022 роки", Капітальний ремонт мереж зовнішнього освітлення по вул. О. Маломужа (встановлення додаткового освітлення пішохідних переходів на перехресті з вул. М. Залізняка) в м. Черкаси - 70 000,00)	140 310,00	137 878,21	98,27
		Капітальний ремонт мереж зовнішнього освітлення з встановленням додаткового освітлення пішохідних переходів по вул. Онопрієнка в м.Черкаси	96 450,00	94 290,09	97,76
		Капітальний ремонт мереж зовнішнього освітлення з встановленням додаткового освітлення пішохідних переходів по вул. Остафія Дашковича в м.Черкаси	182 870,00	179 899,51	98,38
		Капітальний ремонт мереж зовнішнього освітлення з встановленням додаткового освітлення пішохідних переходів по вул. Пастерівська в м.Черкаси	955 470,00	946 018,70	99,01
		Капітальний ремонт мереж зовнішнього освітлення з встановленням додаткового освітлення пішохідних переходів по вул. Пацаєва в м.Черкаси	179 400,00	176 755,74	98,53
		Капітальний ремонт мереж зовнішнього освітлення з встановленням додаткового освітлення пішохідних переходів по вул. 30 років Перемоги в м.Черкаси	204 485,31	204 485,31	100,00
		Капітальний ремонт мереж зовнішнього освітлення з встановленням додаткового освітлення пішохідних переходів по вул. Пилипенка в м.Черкаси	52 600,00	50 646,64	96,29
		Капітальний ремонт мереж зовнішнього освітлення з встановленням додаткового освітлення пішохідних переходів по вул. Пушкіна в м.Черкаси	349 500,00	345 879,21	98,96
		Капітальний ремонт мереж зовнішнього освітлення з встановленням додаткового освітлення пішохідних переходів по вул. Руставі в м.Черкаси	137 955,54	137 955,54	100,00
		Капітальний ремонт мереж зовнішнього освітлення з встановленням додаткового освітлення пішохідних переходів по вул. Самійла Кішки в м.Черкаси	269 300,00	265 508,91	98,59
		Капітальний ремонт мереж зовнішнього освітлення з встановленням додаткового освітлення пішохідних переходів по вул. Святотроїцька в м.Черкаси	310 840,00	307 003,78	98,77
		Капітальний ремонт мереж зовнішнього освітлення з встановленням додаткового освітлення пішохідних переходів по вул. Сергія Амброса в м.Черкаси	273 611,46	273 611,46	100,00
		Капітальний ремонт мереж зовнішнього освітлення з встановленням додаткового освітлення пішохідних переходів по вул. Смаглія в м.Черкаси	137 410,00	135 261,27	98,44
		Капітальний ремонт мереж зовнішнього освітлення з встановленням додаткового освітлення пішохідних переходів по вул. Університетська в м.Черкаси	397 840,00	393 137,45	98,82
		Капітальний ремонт мереж зовнішнього освітлення з встановленням додаткового освітлення пішохідних переходів по проспекту Хіміків в м.Черкаси	111 650,00	108 230,57	96,94
		Капітальний ремонт мереж зовнішнього освітлення з встановленням додаткового освітлення пішохідних переходів по вул. Чигиринська в м.Черкаси	264 100,00	260 788,07	98,75
		Реконструкція мережі зовнішнього освітлення прибудинкової території житлових будинку номер 42 по вул Кобзарська в м.Черкаси	75 685,29	75 685,29	100,00
		Реконструкція мережі зовнішнього освітлення прибудинкової території житлових будинку номер 50 по вул. 30 років Перемоги в м. Черкаси	304 775,34	304 775,34	100,00
		Реконструкція мережі зовнішнього освітлення вул. Героїв Холодного Яру (від проспекту Хіміків до ПАТ "Азот")	1 516 310,00	1 484 053,99	97,87
		Реконструкція мережі зовнішнього освітлення вул. Дахнівська в м. Черкаси	2 800 000,00		0,00
		Реконструкція мережі зовнішнього освітлення вул. Нечуя Левицького від Проспекту Хіміків до вул. Чайковського в м.Черкаси	475 600,00	462 348,09	97,21
		Реконструкція мереж зовнішнього освітлення вул.Набережна в м.Черкаси	600 000,00		
		Реконструкція мережі зовнішнього освітлення прибудинкової території житлових будинків № 15, 17 по вул. 30-річчя Перемоги в м.Черкаси	1 000 000,00	792 396,94	79,24
		Реконструкція мережі зовнішнього освітлення прибудинкової території житлових будинків № 168, 170, 172, 174 по вул.Гетьмана Сагайдачного в м.Черкаси	600 000,00	414 714,33	69,12
		Реконструкція мережі зовнішнього освітлення прибудинкової території житлового будинку № 99 по вул. Михайла Грушевського в м.Черкаси	600 000,00	365 417,10	60,90
		Реконструкція мережі зовнішнього освітлення скверу біля будівля РАЦСУ по вул. Небесної Сотні в м.Черкаси	1 140 000,00	64 802,55	5,68

Код програмної класифікації видатків та кредитування місцевого бюджету	Найменування головного розпорядника коштів місцевого бюджету, відповідального виконавця, найменування бюджетної програми згідно з Типовою програмною класифікацією видатків та кредитування місцевого бюджету	Найменування об'єкта будівництва / вид будівельних робіт, у тому числі проектні роботи	План на 2021 рік	Касові видатки	Відсоток виконання до річного плану
		Реконструкція мережі зовнішнього освітлення скверу ім. Богдана Хмельницького в м.Черкаси	1 860 000,00	1 683 123,39	90,49
		Реконструкція мережі зовнішнього освітлення вул. Бородіна	200 000,00	164 054,55	82,03
		Реконструкція мережі зовнішнього освітлення вул. 30 років Перемоги від вул. Сумгаїська до вул. Смілянська в м.Черкаси	4 000 000,00	3 477 422,39	86,94
		Реконструкція мережі зовнішнього освітлення пров. Новий в м.Черкаси	120 000,00	116 288,80	96,91
		Реконструкція мережі зовнішнього освітлення пров. Східний в м.Черкаси	130 000,00	129 370,59	99,52
		Реконструкція мережі зовнішнього освітлення пров. Старшого лейтенанта Маца в м.Черкаси	350 000,00	117 949,59	33,70
		Реконструкція мережі зовнішнього освітлення пров. Нахімова в м.Черкаси	130 000,00	116 229,30	89,41
		Реконструкція мережі зовнішнього освітлення вул. Нахімова в м.Черкаси	130 000,00	117 296,40	90,23
		Реконструкція мережі зовнішнього освітлення вул. Чіковані (від вул. В'ячеслава Чорновола до вул. Різдва) в м. Черкаси	300 000,00	246 444,45	82,15
		Реконструкція мережі зовнішнього освітлення вул. Чіковані (від вул. В'ячеслава Чорновола до вул. Максима Залізняка) в м. Черкаси	700 000,00	619 344,43	88,48
		Реконструкція мережі зовнішнього освітлення пров. Богуна в м.Черкаси	120 000,00	115 929,53	96,61
		Реконструкція мережі зовнішнього освітлення пров. Макарова в м.Черкаси	120 000,00	117 380,27	97,82
		Реконструкція мережі зовнішнього освітлення пров. Івана Гука в м.Черкаси	300 000,00	260 881,38	86,96
		Реконструкція мережі зовнішнього освітлення пров. Пирогова в м.Черкаси	200 000,00	161 139,98	80,57
		Реконструкція мережі зовнішнього освітлення пров. Промисловий в м.Черкаси	200 000,00	166 330,87	83,17
		Реконструкція мережі зовнішнього освітлення пров. Транспортний в м.Черкаси	200 000,00	116 063,58	58,03
		Реконструкція мережі зовнішнього освітлення пров. Хімічний в м.Черкаси	200 000,00	116 288,53	58,14
		Реконструкція мережі зовнішнього освітлення пров. Енергетичний в м.Черкаси	200 000,00	100 807,91	50,40
		Реконструкція мережі зовнішнього освітлення провулку Павла Бута в м. Черкаси	108 061,48	108 061,48	100,00
<b>1218312</b>	<b>Утилізація відходів</b>		<b>4 077 605,08</b>	<b>4 074 953,63</b>	<b>99,93</b>
		Придбання бульдозера для розрівнювання та ущільнення твердих побутових відходів на території полігону твердих побутових відходів, за адресою: Черкаська область, Черкаський район, в адміністративних межах села Руська Поляна (в т.ч. за рахунок субвенції з інших місцевих бюджетів на соціально-економічний розвиток регіонів – 1 500 000,00 грн)	4 010 605,08	4 008 000,00	99,94
		Придбання та впровадження установок, обладнання та машин для збору, транспортування, перероблення, знешкодження та складування побутових, промислових відходів, відходів розчищення зелених насаджень в м. Черкаси (придбання контейнерів)	67 000,00	66 953,63	99,93
<b>1218330</b>	<b>Інша діяльність у сфері екології та охорони природних ресурсів</b>		<b>2 000 000,00</b>		
		Придбання та встановлення обладнання для стаціонарного посту автоматизованої системи моніторингу атмосферного повітря	2 000 000,00		
<b>1219800</b>	<b>Субвенція з місцевого бюджету державному бюджету на виконання програм соціально-економічного розвитку регіонів</b>		<b>600 000,00</b>	<b>593 994,35</b>	<b>99,00</b>
		Надання субвенції з місцевого бюджету Черкаському інституту пожежної безпеки імені Героїв Чорнобиля Національного університету цивільного захисту України на капітальний ремонт даху гаражу технічної частини Черкаського інституту пожежної безпеки імені Героїв Чорнобиля Національного університету цивільного захисту України, де зберігається спеціальна пожежна техніка	600 000,00	593 994,35	99,00
<b>1400000</b>	<b>Управління інспектування</b>		<b>514 000,00</b>	<b>503 188,99</b>	<b>97,90</b>
<b>1410000</b>	<b>Управління інспектування</b>		<b>514 000,00</b>	<b>503 188,99</b>	<b>97,90</b>
<b>1410160</b>	<b>Керівництво і управління у відповідній сфері у містах (місті Києві), селищах, селах, об'єднаних територіальних громадах</b>		<b>514 000,00</b>	<b>503 188,99</b>	<b>97,90</b>
		Придбання обладнання і предметів довгострокового користування (комп'ютерна техніка, оргтехніка)	492 000,00	482 628,99	98,10
		Придбання обладнання і предметів довгострокового користування (кондиціонер)	22 000,00	20 560,00	93,45
<b>1600000</b>	<b>Департамент архітектури та містобудування</b>		<b>170 394 932,88</b>	<b>140 814 426,64</b>	<b>82,64</b>
<b>1610000</b>	<b>Департамент архітектури та містобудування</b>		<b>170 394 932,88</b>	<b>140 814 426,64</b>	<b>82,64</b>
<b>1610160</b>	<b>Керівництво і управління у відповідній сфері у містах (місті Києві), селищах, селах, об'єднаних територіальних громадах</b>		<b>70 000,00</b>	<b>70 000,00</b>	<b>100,00</b>
		Придбання обладнання і предметів довгострокового користування	70 000,00	70 000,00	100,00
<b>1617310</b>	<b>Будівництво об'єктів житлово-комунального господарства</b>		<b>1 208 537,00</b>	<b>383 586,02</b>	<b>31,74</b>
		Капітальний ремонт об'єкту благоустрою - зони відпочинку між ЗОШ № 31, житловими будинками № 29, 35 по вул. Героїв Дніпра та № 44 по вул. Припортовій	220 000,00	34 495,00	15,68
		Капітальний ремонт об'єкту благоустрою - зони відпочинку між вул. Гагаріна та житловим будинком № 46 по вул. Припортовій	180 000,00	31 493,00	17,50

Код програмної класифікації видатків та кредитування місцевого бюджету	Найменування головного розпорядника коштів місцевого бюджету, відповідального виконавця, найменування бюджетної програми згідно з Типовою програмною класифікацією видатків та кредитування місцевого бюджету	Найменування об'єкта будівництва / вид будівельних робіт, у тому числі проектні роботи	План на 2021 рік	Касові видатки	Відсоток виконання до річного плану
		Реконструкція скверу "Сонячний" по вулиці Академіка Корольова (реалізація проектів-переможців визначених згідно Міської цільової програми "Громадський бюджет міста Черкаси на 2019-2022 роки")	299 000,00	17 103,31	5,72
		Реконструкція території під місце для відпочинку населення на розі вулиць Ю. Ілленка – С. Амброса, м. Черкаси (реалізація проектів-переможців визначених згідно Міської цільової програми "Громадський бюджет міста Черкаси на 2019-2022 роки")	70 000,00	54 179,58	77,40
		Реконструкція житлового будинку по вул. Гагаріна, 45 з посиленням несучих конструкцій (усунення аварійного стану першого під'їзду)	439 537,00	246 315,13	56,04
<b>1617321</b>	<b>Будівництво освітніх установ та закладів</b>		<b>774 652,00</b>		
		Будівництво ДНЗ за адресою: вул. Г.Дніпра, 87 м. Черкаси	774 652,00		
<b>1617325</b>	<b>Будівництво споруд, установ та закладів фізичної культури і спорту</b>		<b>901 752,86</b>	<b>147 630,56</b>	<b>16,37</b>
		Капітальний ремонт дитячого та спортивного майданчиків у дворі будинку по вул. Героїв Дніпра, 69, м. Черкаси	10 660,26	7 105,26	66,65
		Реконструкція спортивного майданчику по вул. Луначарського у дворі будинків №1,3,4,5 в м. Черкаси	9 701,00	8 700,79	89,69
		Будівництво дитячого та спортивного майданчика на розі вул. Абрикосова та вул. Онопрієнка, м. Черкаси	450 000,00	131 824,51	29,29
		Будівництво багатфункціонального Палацу спорту для ігрових видів спорту, м. Черкаси, мікрорайон Перемога – 2 по вул. Олени Теліги та вул. Академіка Корольова (виготовлення ПКД)	431 391,60		
<b>1617370</b>	<b>Реалізація інших заходів щодо соціально-економічного розвитку територій</b>		<b>2 980 000,00</b>	<b>1 545 314,72</b>	<b>51,86</b>
		Реконструкція пам'ятника загиблим в Афганістані та інших локальних конфліктах в єдиному меморіальному комплексі по бульвару Шевченка в м. Черкасах	2 200 000,00	770 514,78	35,02
		Реконструкція пам'ятника загиблим в Афганістані та інших локальних конфліктах в єдиному меморіальному комплексі по бульвару Шевченка в м. Черкаси (за рахунок субвенції з інших місцевих бюджетів на соціально-економічний розвиток регіонів - 780 000,00 грн)	780 000,00	774 799,94	99,33
<b>1617461</b>	<b>Утримання та розвиток автомобільних доріг та дорожньої інфраструктури за рахунок коштів місцевого бюджету</b>		<b>163 158 737,12</b>	<b>138 614 320,22</b>	<b>84,96</b>
		Капітальний ремонт внутрішньоквартального проїзду вул. Благівісна буд.330; буд. 332	222 068,80	188 262,33	84,78
		Капітальний ремонт внутрішньоквартального проїзду від вул. Волкова, 103 до вул. Амброса, 12 м. Черкаси	110 000,00	102 491,09	93,17
		Капітальний ремонт внутрішньоквартального проїзду по вул. Гетьмана Сагайдачного від буд. 243 до вул. Подолинського, 24 м. Черкаси	61 978,02		
		Капітальний ремонт внутрішньоквартального проїзду від вул. Різдяна, 62 до вул. Благівісна, 455 в м. Черкаси	1 051 314,38	843 578,10	80,24
		Капітальний ремонт внутрішньоквартального проїзду вул. Чехова 54,56 від вул. Чехова до вул. Гоголя м. Черкаси	39 106,47	35 536,36	90,87
		Капітальний ремонт внутрішньоквартального проїзду вул. Чехова 82, Нарбутівська 187 в м.Черкаси	2 514,00	1 421,00	56,52
		Капітальний ремонт між квартального проїзду від вул. Пацаєва, 14 до вул. Гетьмана Сагайдачного 241 м. Черкаси	1 016 305,07	909 632,48	89,50
		Капітальний ремонт території у дворі будинку за адресою: вул. Героїв Дніпра, 69, м. Черкаси	720 000,00	719 726,50	99,96
		Капітальний ремонт вул. Пилипенка (тротуар парна сторона) від вул. Пастерівської до вул. М.Залізняка, м. Черкаси	520 108,40	510 017,88	98,06
		Капітальний ремонт бульв. Шевченка (тротуари від вул. Небесної Сотні до вул. Г.Сталінграда), м. Черкаси	60 000,00		
		Капітальний ремонт бульв. Шевченка (тротуари від вул. Припортова до вул. Добровольського), м. Черкаси	2 500 000,00	2 222 068,93	88,88
		Капітальний ремонт вул. Благівісна від вул. В'ячеслава Чорновола до вул. Добровольського в м. Черкаси	2 286 000,00	2 094 216,77	91,61
		Капітальний ремонт вул. Нарбутівська від вул. Ю. Ілленка до вул. Різдяна м. Черкаси	11 000,00	10 442,00	94,93
		Капітальний ремонт вул. Сумгаїтська (від вул. Одеська до вул. 30-річчя Перемоги) в м. Черкаси	82 036 335,58	76 545 539,21	93,31
		Капітальний ремонт бульв. Шевченка від вул. Університетської до вул. Можайського	12 000 000,00	11 179 515,74	93,16
		Реконструкція вул.Пастерівська(тротуар парна сторона) від вул.О.Маламужа до вул.Пилипенка м.Черкаси	8 197,13	8 197,13	100,00
		Реконструкція вул. Гагаріна від вул. С.Жужоми до вул. С. Смірнова м. Черкаси	1 882 475,00	1 496 519,60	79,50
		Реконструкція вул. Гагаріна від узвозу Остріжний до автостради Н-16 (виготовлення ПКД)	450 000,00	4 369,10	0,97
		Реконструкція вул. Героїв Дніпра (від вул. Богдана Хмельницького до вул. Сержанта Смірнова), м. Черкаси	453 064,74	435 035,26	96,02
		Реконструкція вул. Героїв Дніпра (від вул. Сержанта Жужоми до вул. Богдана Хмельницького), м. Черкаси	2 846 952,52	1 724 558,57	60,58
		Реконструкція вул. Героїв Дніпра (від вул. Сержанта Смірнова до вул. Козацька), в м. Черкаси	3 000 000,00		



Код програмної класифікації видатків та кредитування місцевого бюджету	Найменування головного розпорядника коштів місцевого бюджету, відповідального виконавця, найменування бюджетної програми згідно з Типовою програмною класифікацією видатків та кредитування місцевого бюджету	Найменування об'єкта будівництва / вид будівельних робіт, у тому числі проектні роботи	План на 2021 рік	Касові видатки	Відсоток виконання до річного плану
		Реконструкція вул. Ляїна (від вул. Чорновола до вул. Пацаєва) (1 черга)	1 317 540,00	1 073 414,02	81,47
		Реконструкція вул. Новопечистинська від вул. Гетьмана Сагайдачного до вул. С. Амброся в м. Черкаси (виготовлення)	1 381 700,00	1 381 696,43	100,00
		Реконструкція вул. Різдвяна від вул. Толстого до вул. Нарбутівська м. Черкаси (виготовлення ПҚД)	742 687,00	742 687,00	100,00
		Реконструкція вул. Сержанта Жужоми (від вул. Гагаріна до вул. Героїв Дніпра) в м. Черкаси	12 332 247,58	8 284 360,69	67,18
		Реконструкція вул. Сумгаїтської від межі міста до вул. Одеської	130 000,00	99 847,49	76,81
		Реконструкція вул. Чайковського від вул. Максима Залізняка до вул. В'ячеслава Чорновола м. Черкаси (виготовлення ПҚД)	285 911,45		
		Реконструкція вул. Чехова від вул. Нижня Горова до вул. Гетьмана Сагайдачного м. Черкаси	20 501 000,00	18 213 709,79	88,84
		Реконструкція із застосуванням щебенев-мастичного асфальтобетону бульв. Шевченка (від вул. Г. Сталінграда до вул. Різдвяна), м. Черкаси	1 000 000,00	991 421,22	99,14
		Реконструкція із застосуванням щебенев-мастичного асфальтобетону бульв. Шевченка (від вул. Лазарева до вул. Небесної Сотні), м. Черкаси	2 748 000,00	428 680,77	15,60
		Реконструкція із застосуванням щебенев-мастичного асфальтобетону бульв. Шевченка (від вул. Різдвяна до вул. Добровольського), м. Черкаси	10 464 399,25	8 041 941,65	76,85
		Будівництво вул. Квіткова від вул. Сумгаїтської до вул. Хоменко	377 831,73	229 476,00	60,73
		Будівництво тротуару від вул. Сумгаїтської до будинку 38 по вул. Сумгаїтській в м. Черкаси (реалізація проектів-переможців визначених згідно Міської цільової програми "Громадський бюджет міста Черкаси на 2019-2022 роки")	100 000,00	95 957,11	95,96
		Будівництво гідротехнічних та лінійних споруд набережної р. Дніпро від вул. Козацька до вул. Сержанта Жужоми м. Черкаси	500 000,00		
1617650	Проведення експертної грошової оцінки земельної ділянки чи права на неї	Проведення експертної грошової оцінки земельних ділянок по Програмі розвитку земельних відносин та використання і охорони земель в м. Черкаси на 2019-2023 роки	27 000,00	9 694,00	35,90
1617660	Підготовка земельних ділянок несільськогосподарського призначення або прав на них комунальної власності для продажу на земельних торгах та проведення таких торгів	Організація та проведення земельних торгів у формі аукціону	650 000,00	3 752,00	0,58
1617670	Внески до статутного капіталу суб'єктів господарювання		448 263,00		
		Внески в статутний капітал КП "Черкасиінвестбуд", в т.ч.:	448 263,00		
		Капітальний ремонт об'єкту благоустрою - парк-пам'ятки садово-паркового мистецтва місцевого значення "Сонячний" по вул. Академіка Корольова в районі будинків №24 та №32 в м. Черкаси	100 000,00		
		Капітальний ремонт трансформаторної підстанції ТП-657 по вул. Благівісна, 170 м. Черкаси	348 263,00		
1618312	Утилізація відходів	Будівництво полігону твердих побутових відходів в районі с. Руська Поляна (оцінка впливу на довкілля)	50 000,00	40 129,12	80,26
1619750	Субвенція з місцевого бюджету на співфінансування інвестиційних проектів	Субвенція обласному бюджету на об'єкт "Будівництво ДНЗ за адресою: вул. Г. Дніпра, 87 м. Черкаси"	125 990,90		
1700000	Управління державного архітектурно-будівельного контролю ЧМР		23 000,00	22 983,96	99,93
1710000	Управління державного архітектурно-будівельного контролю ЧМР		23 000,00	22 983,96	99,93
1710160	Керівництво і управління у відповідній сфері у містах (місті Києві), селищах, селах, об'єднаних територіальних громадах	Придбання обладнання та предметів довгострокового користування (придбання комп'ютерів)	23 000,00	22 983,96	99,93
2300000	Управління інформаційної політики		1 451 378,00	843 571,00	58,12
2310000	Управління інформаційної політики		1 451 378,00	843 571,00	58,12
2310160	Керівництво і управління у відповідній сфері у містах (місті Києві), селищах, селах, об'єднаних територіальних громадах	Придбання нематеріальних активів (веб-портал виконавчого комітету Черкаської міської ради)	600 000,00		
		Придбання серверу відеотрансляції і відеозапису системи електронного поіменного голосування "Голос"	22 400,00	22 400,00	100,00
		Придбання відео системи для проведення засідань виконавчого комітету, сесій Черкаської міської ради в приміщенні виконавчого комітету Черкаської міської ради за адресою: вул. Байди Вишневецького, 36	771 703,00	763 896,00	98,99
2317330	Будівництво інших об'єктів комунальної власності		57 275,00	57 275,00	100,00
		Капітальний ремонт приміщення КСН мікрорайону "Богданівський" за адресою вул. Гоголя, 390, м. Черкаси, Черкаської області	57 275,00	57 275,00	100,00
2700000	Департамент економіки та розвитку		16 102 540,17	5 234 227,83	32,51
2710000	Департамент економіки та розвитку		16 102 540,17	5 234 227,83	32,51
2710160	Керівництво і управління у відповідній сфері у містах (місті Києві), селищах, селах, об'єднаних територіальних громадах	Придбання кондиціонера каб.№ 100 за адресою вул.Б.Вишневецького, 36, м. Черкаси	20 000,00	18 900,00	94,50
		Придбання обладнання і предметів довгострокового користування (комп'ютерна техніка та інше)	190 000,00	183 920,00	96,80
		Придбання мультимедійного обладнання для сесійної зали	122 400,00	121 500,00	99,26
2717330	Будівництво інших об'єктів		11 449 280,09	3 240 441,12	28,30

Код програмної класифікації видатків та кредитування місцевого бюджету	Найменування головного розпорядника коштів місцевого бюджету, відповідального виконавця, найменування бюджетної програми згідно з Типовою програмною класифікацією видатків та кредитування місцевого бюджету	Найменування об'єкта будівництва / вид будівельних робіт, у тому числі проектні роботи	План на 2021 рік	Касові видатки	Відсоток виконання до річного плану
	комунальної власності	Капітальний ремонт зовнішньої мережі водовідведення до будівель (літ.В-2 та літ.Б-2) майнового комплексу по вул. Благовісна, 170 м. Черкаси	200 532,00	196 777,28	98,13
		Капітальний ремонт приміщення майнового комплексу за адресою вул.Благовісна, 170 (корпус Д-4, 4 поверх, спортивний зал)	82 125,36	82 125,36	100,00
		Капітальний ремонт прилеглої території приміщення майнового комплексу по вул. Благовісна, 170 м. Черкаси (паркувальний майданчик)	300 000,00	6 850,00	2,28
		Капітальний ремонт приміщення майнового комплексу за адресою вул.Благовісна, 170 (ремонт воріт), м. Черкаси	5 400,00	5 400,00	100,00
		Капітальний ремонт покрівлі Благовісна, 170 (корпус Е-2), м. Черкаси	495 000,00	34 640,00	7,00
		Капітальний ремонт приміщення Благовісна, 170 (корпуси В2, Б2), м. Черкаси	253 642,00	252 212,76	99,44
		Капітальний ремонт приміщень по вул. Благовісній, 170 (корпус Д4), м. Черкаси	768 356,70		
		Капітальний ремонт покрівлі будівель майнового комплексу по вул. Благовісна, 170 (корпус В-2, 3-2, Ж-2), м. Черкаси	507 944,00	49 000,00	9,65
		Капітальний ремонт адміністративної будівлі комунальної власності (художнє освітлення будівлі за адресою вул.Б.Вишневського, 36), м. Черкаси	300 000,00		
		Капітальний ремонт нежитлової будівлі комунальної власності (художнє освітлення будівлі за адресою вул. Хрещатик, 259)	1 255 868,77	1 251 809,17	99,68
		Капітальний ремонт зовнішньої мережі тепlopостачання будівлі станції швидкої допомоги по вул.Остафія Дашковича, 41, 40-42	103 000,00	7 248,00	7,04
		Капітальний ремонт будівлі виконавчого комітету Черкаської міської ради за адресою: вул.Байди Вишневського, 36 м. Черкаси	4 600 000,00	1 127 367,17	24,51
		Капітальний ремонт ліфта в адміністративній будівлі за адресою бул. Шевченка, 307, м. Черкаси	110 000,00	9 174,60	8,34
		Ремонт реставраційний покрівлі будівлі "Палацу одруження" по вул. Небесної Сотні, 3, м. Черкаси	100 000,00		
		Ремонт реставраційний нежитлової будівлі комунальної власності (художнє освітлення будівлі за адресою: вул.Небесної Сотні, 3), м. Черкаси	124 802,55		
		Реконструкція будівлі по вул. Кобзарській, 1 (для розміщення кризового центру для жінок - жертв насильства) в м. Черкаси	2 242 608,71	217 836,78	9,71
		<b>2717670</b>	Внески до статутного капіталу суб'єктів господарювання		<b>4 320 860,08</b>
	Внески в статутний капітал КП "Черкаські ринки", в т.ч.:	<b>4 320 860,08</b>		<b>1 669 466,71</b>	<b>38,64</b>
	Придбання ярмаркового обладнання конструкцій дерев'яних будиночків	250 000,00			
	Капітальний ремонт території ярмарок та прилеглої території (укладання тротуарною плиткою) вул.Добровольського та бул. Шевченка (частина площі 700-річчя)	46 025,02		38 362,27	83,35
	Реконструкція території по вул. Смілянській, 33 (біля ЦДЮТ)	22 633,00			
	Реконструкція території по вул.Смілянській, 33 (біля ЦДЮТ) в м.Черкаси (Еко Сквер Квітковий)	4 002 202,06		1 631 104,44	40,76
<b>3700000</b>	Департамент фінансової політики		<b>90 373,98</b>	<b>90 373,98</b>	<b>100,00</b>
<b>3710000</b>	Департамент фінансової політики		<b>90 373,98</b>	<b>90 373,98</b>	<b>100,00</b>
<b>3710160</b>	Керівництво і управління у відповідній сфері у містах (місті Києві), селищах, об'єднаних територіальних громадах		<b>90 373,98</b>	<b>90 373,98</b>	<b>100,00</b>
		Придбання обладнання і предметів довгострокового користування (ксерокс)	43 860,00	43 860,00	100,00
		Придбання обладнання і предметів довгострокового користування (сервер)	46 513,98	46 513,98	100,00
<b>УСЬОГО</b>			<b>780 487 854,05</b>	<b>561 063 170,80</b>	<b>71,89</b>

**ВИДАТКИ**  
на проведення робіт, пов'язаних із будівництвом, реконструкцією, ремонтом та утриманням доріг та дорожньої інфраструктури у 2021 році

№ з/п	Назва напрямків	Разом видатків на поточний рік	Загальний фонд	Спеціальний фонд	з них		Касові видатки на 01.01.2022	Відсоток виконання до
					бюджет розвитку	6		
1	2	3	4	5	6	7	8	9
	<b>ГОЛОВНИЙ РОЗПОРЯДНИК КОШТІВ - ДЕПАРТАМЕНТ ЖИТЛОВО-КОМУНАЛЬНОГО КОМПЛЕКСУ</b>							
<b>1</b>	<b>Утримання та розвиток автомобільних доріг та дорожньої інфраструктури за рахунок коштів місцевого бюджету</b>	<b>254 100 554,78</b>	<b>204 469 650,99</b>	<b>49 630 903,79</b>	<b>49 630 903,79</b>	<b>226 936 877,89</b>	<b>89,3</b>	
	<b>Поточні видатки</b>	<b>204 469 650,99</b>	<b>204 469 650,99</b>	<b>0,00</b>	<b>0,00</b>	<b>204 310 758,26</b>	<b>99,9</b>	
	Поточний ремонт дорожнього покриття	74 768 150,99	74 768 150,99			74 763 366,54	100,0	
	Поточний ремонт та утримання мереж зливової каналізації	8 614 000,00	8 614 000,00			8 612 996,17	100,0	
	Поточний ремонт та утримання технічних засобів регулювання дорожнього руху	5 523 100,00	5 523 100,00			5 479 867,84	99,2	
	<i>Фінансова підтримка КП "ЧЕЛУАШ" на проведення термінового (позапланового) поточного ремонту та утримання об'єктів вулично-дорожньої мережі, в т.ч.:</i>	<b>115 564 400,00</b>	<b>115 564 400,00</b>			<b>115 454 527,71</b>	<b>99,9</b>	
	<i>Поточний ремонт дорожнього покриття</i>	<i>41 450 000,00</i>	<i>41 450 000,00</i>			<i>41 449 787,49</i>	<i>100,0</i>	
	<i>Поточний ремонт пішоходних тротуарів</i>	<i>6 312 170,61</i>	<i>6 312 170,61</i>			<i>6 312 170,61</i>	<i>100,0</i>	
	<i>Поточний ремонт внутрішньоквартальних проїздів</i>	<i>19 341 826,00</i>	<i>19 341 826,00</i>			<i>19 336 929,88</i>	<i>100,0</i>	
	<i>Поточний ремонт та утримання мереж зливової каналізації</i>	<i>2 722 855,00</i>	<i>2 722 855,00</i>			<i>2 722 855,00</i>	<i>100,0</i>	
	<i>Нанесення розмітки проїзної частини</i>	<i>2 437 440,83</i>	<i>2 437 440,83</i>			<i>2 436 968,13</i>	<i>100,0</i>	
	<i>Поточний ремонт та утримання технічних засобів регулювання дорожнього руху</i>	<i>3 513 204,05</i>	<i>3 513 204,05</i>			<i>3 511 919,82</i>	<i>100,0</i>	
	<i>Посащення кредиторської заборгованості за рішенням суду</i>	<i>603 729,31</i>	<i>603 729,31</i>			<i>603 729,31</i>	<i>100,0</i>	
	<i>Інші заходи із розвитку та збереження вулично-дорожньої мережі міста (зимове та літнє утримання доріг, утримання зелених насаджень, ремонт та утримання існуючих споруд, малих архітектурних форм, зупинок громадського транспорту, інвентаризація та наспортизація дорожнього господарства)</i>	<i>39 183 174,20</i>	<i>39 183 174,20</i>			<i>39 080 167,47</i>	<i>99,7</i>	
	<b>Капітальні видатки</b>	<b>49 630 903,79</b>		<b>49 630 903,79</b>	<b>49 630 903,79</b>	<b>22 626 119,63</b>	<b>45,6</b>	
	Капітальний ремонт внутрішньоквартального проїзду від вул. Самійла Кішки до вул. В'ячеслава Галви вздовж житлового будинку № 45 по проспекту Хіміків в м. Черкаси	1 261 521,55		1 261 521,55	1 261 521,55	1 222 640,35	96,9	
	Капітальний ремонт внутрішньоквартального проїзду від житлового будинку № 204 по вул. Самійла Кішки до провулку Ретіна в м. Черкаси	1 738 478,45		1 738 478,45	1 738 478,45	1 464 541,71	84,2	
	Капітальний ремонт міжквартального проїзду від ж/б № 184 до ж/б № 180 по вул.Благовісна	235 875,00		235 875,00	235 875,00	235 875,00	100,0	
	Капітальний ремонт міжквартального проїзду від вул. Б.Вишневецького до ж/б № 186 по вул. Хрещатик в м. Черкаси	200 000,00		200 000,00	200 000,00			
	Капітальний ремонт міжквартального проїзду від вул. Г. Сагайдачного до житлового будинку 233 по вул. Г. Сагайдачного в м. Черкаси	1 270 000,00		1 270 000,00	1 270 000,00	1 212 915,28	95,5	
	Капітальний ремонт міжквартального проїзду від вул. Пацаєва до житлового будинку 7/1 по вул. Пацаєва в м. Черкаси	986 000,00		986 000,00	986 000,00	663 969,42	67,3	
	Капітальний ремонт Алеї Пугейка в м. Черкаси	50 000,00		50 000,00	50 000,00		0,0	
	Капітальний ремонт пішоїдної алеї вздовж будівель № 31-35 по вул. Байди Вишневецького (алея ліхтарів-музикантів) в м. Черкаси (реалізація проєктів-переможців визначених згідно Міської цільової програми "Громадський бюджет міста Черкаси на 2019-2022 роки")	277 062,11		277 062,11	277 062,11	45 187,00	16,3	
	Капітальний ремонт пішоїдної алеї від вул. Героїв Дніпра вздовж житлового будинку № 51 до ЗОШ НВК № 34	42 368,28		42 368,28	42 368,28			
	Капітальний ремонт пішоїдної алеї від вул. Героїв Дніпра до перехрестя вул. Гагаріна та вул. Розкопної в м. Черкаси (реалізація проєктів-переможців визначених згідно Міської цільової програми "Громадський бюджет міста Черкаси на 2019-2022 роки")	1 850 000,00		1 850 000,00	1 850 000,00	138 805,27	7,5	
	Капітальний ремонт пішоїдної алеї від вул. Г. Сагайдачного до ж/б № 168 м. Черкаси	230 674,78		230 674,78	230 674,78	225 974,83	98,0	
	Капітальний ремонт пішоїдної алеї від ДНЗ 60 та 62 до житлового будинку 24 по вул. Подолинського в м. Черкаси	100 000,00		100 000,00	100 000,00			
	Капітальний ремонт пішоїдної алеї від ж/б № 2 по вул.С.Смірнова до вул.Гагаріна вздовж ж/б № 49 по вул.Г. Дніпра в м. Черкаси	603 846,97		603 846,97	603 846,97	602 749,97	99,8	
	Капітальний ремонт пішоїдної алеї по вул. Хрещатик (непарна сторона, від вул. Університетська до вул. Крилова)	600,00		600,00	600,00			
	Капітальний ремонт вул. Шевченка (пішоїдна алея, від вул. Грушевського до вул. Франка) в м.Черкаси	2 652 776,00		2 652 776,00	2 652 776,00	2 645 196,85	99,7	
	Капітальний ремонт вул. Амброса (тротуар, парна сторона від вул. Новопречистенська до вул. Ілленка) в м.Черкаси	210 859,60		210 859,60	210 859,60	210 859,60	100,0	
	Капітальний ремонт вул. Байди Вишневецького (тротуар, від вул. Надпільної до вул. Одеська) в м. Черкаси	1 600 000,00		1 600 000,00	1 600 000,00			
	Капремонт вул. Вернігори (тротуар, непарна сторона, від вул. Лук'янова до вул. Десантників) в м.Черкаси	240 000,27		240 000,27	240 000,27	239 994,60	100,0	
	Капремонт вул. Вернігори (тротуар, парна сторона, від вул. Смілянської до будинку №20 по вул. Вернігори, 20) в м.Черкаси	977 226,68		977 226,68	977 226,68	977 226,68	100,0	
	Капітальний ремонт вулиці Дахнівська Січ (тротуар парна/непарна сторона) в м. Черкаси	2 200 000,00		2 200 000,00	2 200 000,00	859 682,86	39,1	
	Капітальний ремонт вул. Ілленка (тротуар, парна сторона, непарна сторона, від вул. Амброса до вул. Толстого) в м.Черкаси	180 077,00		180 077,00	180 077,00	180 027,00	100,0	
	Капітальний ремонт вул. Надпільна (встановлення світлофору на перехресті з вул. Новопречистенська) в м. Черкаси	653 058,29		653 058,29	653 058,29	49 865,05	7,6	
	Капітальний ремонт вул. Н. Левинського (тротуар, парна сторона, від вул. Чайковського до проспекту Хіміків) в м. Черкаси	1 650 000,00		1 650 000,00	1 650 000,00	1 280 606,33	77,6	
	Капітальний ремонт вул. Руставі (тротуар, непарна сторона, від вул. Одеська до вул. Прикордонника Лазаренка) в м. Черкаси	135 710,54		135 710,54	135 710,54	135 710,54	100,0	
	Капітальний ремонт вул. Смагля (тротуар, парна сторона, від вул. Онопрієнка до вул. О. Панченка) в м.Черкаси	184 772,04		184 772,04	184 772,04	184 772,04	100,0	
	Капітальний ремонт провулку Рибальський	139 464,00		139 464,00	139 464,00	139 464,00	100,0	
	Капітальний ремонт вул. Бидгоцьська від вул. Різдяної до міжквартального проїзду від вул. Г. Сагайдачного до будівлі 175 по вул. Різдяній в м. Черкаси	372 664,00		372 664,00	372 664,00	372 664,00	100,0	
	Капітальний ремонт вул.Благовісна (встановлення світлофору на перехресті з вул.Різдяна) в м.Черкаси	604 000,00		604 000,00	604 000,00	49 865,05	8,3	
	Капітальний ремонт вул. Будіндустрії в м.Черкаси	460 000,00		460 000,00	460 000,00			
	Капітальний ремонт вулиці Героїв Холодного Яру (від вул. Східна до проспекту Хіміків) в м. Черкаси	1 320 553,86		1 320 553,86	1 320 553,86	1 320 553,86	100,0	
	Капітальний ремонт вул. Дахнівська в м. Черкаси	400 000,00		400 000,00	400 000,00	399 820,31	100,0	
	Капітальний ремонт вул. Євгена Кухарця в м. Черкаси	1 500 000,00		1 500 000,00	1 500 000,00	1 491 828,39	99,5	

	Капітальний ремонт вул. Канівська в м. Черкаси	582 670,00		582 670,00	582 670,00	582 669,99	100,0
	Капітальний ремонт вул. Кобзарська (паркувальний майданчик, непарна сторона, від вул. С. Амброса до бул. Шевченка) в м. Черкаси	760 000,00		760 000,00	760 000,00	37 521,88	4,9
	Капітальний ремонт вул. Козацької (велодоріжка від вул. Героїв Дніпра до вул. Припортова) в м. Черкаси (реалізація проєктів-переможців визначених згідно Міської цільової програми "Громадський бюджет міста Черкаси на 2019-2022 роки")	136 000,00		136 000,00	136 000,00		
	Капітальний ремонт велоспедно-пішоходної доріжки вздовж вул.Набережна від вул. Підгірна до межі міста в м.Черкаси	800 000,00		800 000,00	800 000,00		
	Капітальний ремонт вул. Максима Кривоноса (від вул. Героїв Чорнобиля до вул. Крилова)	874 038,31		874 038,31	874 038,31	874 038,31	100,0
	Капітальний ремонт вул. Пушкіна (паркувальний майданчик, непарна сторона, від вул. Хрещатик до бул. Шевченка) в м. Черкаси	595 000,00		595 000,00	595 000,00	37 521,88	6,3
	Капітальний ремонт вул. Смиренківська (від вул. Чигиринської до вул. Гетьмана Сагайдачного) в м. Черкаси	1 956 233,34		1 956 233,34	1 956 233,34	583 948,60	29,9
	Капітальний ремонт вул. Будиндустрії (встановлення світлофору на перехресті з вул.Чигиринська) в м.Черкаси	50 000,00		50 000,00	50 000,00		
	Капітальний ремонт вул. Чигиринська (встановлення світлофору на перехресті з вул. Героїв Холодного Яру) в м.Черкаси	50 000,00		50 000,00	50 000,00		
	Капітальний ремонт бульвару Шевченка (паркувальний майданчик, тротуар, парна сторона, від вул. Пушкіна до вул. Михайла Грушевського) в м.Черкаси	128 656,38		128 656,38	128 656,38		
	Капітальний ремонт мереж зливової каналізації по вул. Сурікова в м. Черкаси	749 356,53		749 356,53	749 356,53	749 356,53	100,0
	Капітальний ремонт об'єктів вулично-дорожньої мережі (встановлення технічних засобів регулювання дорожнього руху (системи відєоспостереження та центру керування дорожньою інфраструктурою))	15 100 000,00		15 100 000,00	15 100 000,00		
	Реконструкція вул. Генерала Момота (перехрестя з вулицями Онопрієнка, Лісова Просіка)	3 121 359,81		3 121 359,81	3 121 359,81	3 109 070,05	99,6
	Реконструкція вул. С. Кішки (тротуар, парна сторона, від вул. Бидгощська до вул. Чайковського)	400 000,00		400 000,00	400 000,00	301 196,40	75,3
	<b>ГОЛОВНИЙ РОЗПОРЯДНИК КОШТІВ – ДЕПАРТАМЕНТ АРХІТЕКТУРИ ТА МІСТОБУДУВАННЯ</b>						
<b>2</b>	<b>Утримання та розвиток автомобільних доріг та дорожньої інфраструктури за рахунок коштів місцевого бюджету</b>	<b>163 158 737,12</b>		<b>163 158 737,12</b>	<b>163 158 737,12</b>	<b>138 614 320,22</b>	<b>85,0</b>
	<b>Капітальні видатки</b>	<b>163 158 737,12</b>		<b>163 158 737,12</b>	<b>163 158 737,12</b>	<b>138 614 320,22</b>	<b>85,0</b>
	Капітальний ремонт внутрішньоквартального проїзду вул. Благовісна буд.330; буд. 332	222 068,80		222 068,80	222 068,80	188 262,33	84,8
	Капітальний ремонт внутрішньоквартального проїзду від вул. Волкова, 103 до вул. Амброса, 12 м. Черкаси	110 000,00		110 000,00	110 000,00	102 491,09	93,2
	Капітальний ремонт внутрішньоквартального проїзду по вул. Гетьмана Сагайдачного від буд. 243 до вул. Подолинського, 24 м. Черкаси	61 978,02		61 978,02	61 978,02		
	Капітальний ремонт внутрішньоквартального проїзду від вул. Різдяна, 62 до вул. Благовісна, 455 в м. Черкаси	1 051 314,38		1 051 314,38	1 051 314,38	843 578,10	80,2
	Капітальний ремонт внутрішньоквартального проїзду вул. Чехова 54,56 від вул. Чехова до вул. Гоголя м. Черкаси	39 106,47		39 106,47	39 106,47	35 536,36	90,9
	Капітальний ремонт внутрішньоквартального проїзду вул. Чехова 82, Нарбутівська 187 в м.Черкаси	2 514,00		2 514,00	2 514,00	1 421,00	56,5
	Капітальний ремонт між квартального проїзду від вул. Пацаєва, 14 до вул. Гетьмана Сагайдачного 241 м. Черкаси	1 016 305,07		1 016 305,07	1 016 305,07	909 632,48	89,5
	Капітальний ремонт території у дворі будинку за адресою: вул. Героїв Дніпра, 69, м. Черкаси	720 000,00		720 000,00	720 000,00	719 726,50	100,0
	Капітальний ремонт вул. Пилипенка (тротуар парна сторона) від вул. Пастерівської до вул. М.Залізняка, м. Черкаси	520 108,40		520 108,40	520 108,40	510 017,88	98,1
	Капітальний ремонт бульв. Шевченка (тротуари від вул. Небесної Сотні до вул. Г.Сталінграда), м. Черкаси	60 000,00		60 000,00	60 000,00		
	Капітальний ремонт бульв. Шевченка (тротуари від вул. Припортова до вул. Добровольського), м. Черкаси	2 500 000,00		2 500 000,00	2 500 000,00	2 222 068,93	88,9
	Капітальний ремонт вул. Благовісна від вул. В'ячеслава Чорновола до вул. Добровольського в м. Черкаси	2 286 000,00		2 286 000,00	2 286 000,00	2 094 216,77	91,6
	Капітальний ремонт вул. Нарбутівська від вул. Ю. Ілленка до вул. Різдяна м. Черкаси	11 000,00		11 000,00	11 000,00	10 442,00	94,9
	Капітальний ремонт вул. Сумгаїтська (від вул. Одеська до вул. 30-річчя Перемоги) в м. Черкаси	82 036 335,58		82 036 335,58	82 036 335,58	76 545 539,21	93,3
	Капітальний ремонт бульв. Шевченка від вул. Університетської до вул. Можайського	12 000 000,00		12 000 000,00	12 000 000,00	11 179 515,74	93,2
	Реконструкція вул.Пастерівська (тротуар парна сторона) від вул.О.Маламужа до вул.Пилипенка м.Черкаси	8 197,13		8 197,13	8 197,13	8 197,13	100,0
	Реконструкція вул. Гагаріна від вул. С.Жукоми до вул. С. Смірнова м. Черкаси	1 882 475,00		1 882 475,00	1 882 475,00	1 496 519,60	79,5
	Реконструкція вул. Гагаріна від узвозу Остріжний до автостради Н-16 (виготовлення ПКД)	450 000,00		450 000,00	450 000,00	4 369,10	1,0
	Реконструкція вул. Героїв Дніпра (від вул. Богдана Хмельницького до вул. Сержанта Смірнова), м. Черкаси	453 064,74		453 064,74	453 064,74	435 035,26	96,0
	Реконструкція вул. Героїв Дніпра (від вул. Сержанта Жукоми до вул. Богдана Хмельницького), м. Черкаси	2 846 952,52		2 846 952,52	2 846 952,52	1 724 558,57	60,6
	Реконструкція вул. Героїв Дніпра (від вул. Сержанта Смірнова до вул. Козацька), в м. Черкаси	3 000 000,00		3 000 000,00	3 000 000,00		
	Реконструкція вул. Ільїна (від вул. Чорновола до вул. Пацаєва) (І черга)	1 317 540,00		1 317 540,00	1 317 540,00	1 073 414,02	81,5
	Реконструкція вул. Новопречистенська від вул. Гетьмана Сагайдачного до вул. С. Амброса в м. Черкаси (виготовлення ПКД)	1 381 700,00		1 381 700,00	1 381 700,00	1 381 696,43	100,0
	Реконструкція вул. Різдяна від вул. Толстого до вул. Нарбутівська м. Черкаси (виготовлення ПКД)	742 687,00		742 687,00	742 687,00	742 687,00	100,0
	Реконструкція вул. Сержанта Жукоми (від вул. Гагаріна до вул. Героїв Дніпра) в м. Черкаси	12 332 247,58		12 332 247,58	12 332 247,58	8 284 360,69	67,2
	Реконструкція вул.Сумгаїтської від межі міста до вул. Одеської	130 000,00		130 000,00	130 000,00	99 847,49	76,8
	Реконструкція вул. Чайковського від вул. Максима Залізняка до вул. В'ячеслава Чорновола м. Черкаси (виготовлення ПКД)	285 911,45		285 911,45	285 911,45		
	Реконструкція вул.Чехова від вул. Гетьмана Горова до вул. Гетьмана Сагайдачного м. Черкаси	20 501 000,00		20 501 000,00	20 501 000,00	18 213 709,79	88,8
	Реконструкція із застосуванням щебенев-мастичного асфальтобетону бульв. Шевченка (від вул. Г.Сталінграда до вул. Різдяна), м. Черкаси	1 000 000,00		1 000 000,00	1 000 000,00	991 421,22	99,1
	Реконструкція із застосуванням щебенев-мастичного асфальтобетону бульв. Шевченка (від вул. Лазарєва до вул. Небесної Сотні), м.	2 748 000,00		2 748 000,00	2 748 000,00	428 680,77	15,6
	Реконструкція із застосуванням щебенев-мастичного асфальтобетону бульв. Шевченка (від вул. Різдяна до вул. Добровольського), м.	10 464 399,25		10 464 399,25	10 464 399,25	8 041 941,65	76,9
	Будівництво вул. Квіткова від вул. Сумгаїтської до вул. Хоменко	377 831,73		377 831,73	377 831,73	229 476,00	60,7
	Будівництво тротуару від вул. Сумгаїтської до будинку 38 по вул. Сумгаїтській в м. Черкаси (реалізація проєктів-переможців визначених згідно Міської цільової програми "Громадський бюджет міста Черкаси на 2019-2022 роки")	100 000,00		100 000,00	100 000,00	95 957,11	96,0
	Будівництво гідротехнічних та лінійних споруд набережної р. Дніпро від вул. Козацька до вул. Сержанта Жукоми м. Черкаси	500 000,00		500 000,00	500 000,00		
	<b>ВСЬОГО ВИДАТКІВ</b>	<b>417 259 291,90</b>	<b>204 469 650,99</b>	<b>212 789 640,91</b>	<b>212 789 640,91</b>	<b>365 551 198,11</b>	<b>87,6</b>

Директор департаменту фінансової політики

Тетяна ХАРЕНКО

## Додаток № 3

до інформації про використання коштів бюджету Черкаської міської територіальної громади (пояснюючої до звіту про виконання бюджету Черкаської міської територіальної громади за 2021 рік)

**ПЕРЕЛІК**  
**природоохоронних заходів, які фінансуються за рахунок міського цільового фонду охорони навколишнього**  
**природного середовища у 2021 році**

грн

№ з/п	Назва заходів	Разом видатків на поточний рік	Загальний фонд	Спеціальний фонд	з них	Касові видатки на 01.01.2022 року	Відсоток виконання до річного плану
					бюджет розвитку		
1	2	3		4	5	6	7
<b>Головний розпорядок коштів - департамент освіти та гуманітарної політики ЧМР</b>							
1	Реалізація проекту "Система моніторингу очищення та якості повітря в школі" Черкаської спеціалізованої школи I-III ступенів № 3 Черкаської міської ради Черкаської області (за рахунок субвенції з місцевого бюджету на здійснення природоохоронних заходів)	27 140,00		27 140,00		27 140,00	100,00
<b>Головний розпорядок коштів - департамент житлово-комунального комплексу ЧМР</b>							
2	Озеленення та догляд за зеленими насадженнями	6 096 986,71		6 096 986,71		6 058 900,00	99,38
3	Проведення заходів по боротьбі з об'єктами рослинного карантину	597 000,00		597 000,00		597 000,00	100,00
4	Ліквідація наслідків буреломів, сніговалів, вітровалів	279 500,00		279 500,00		279 500,00	100,00
5	Заходи щодо відновлення та підтримання сприятливого санітарного стану річки (очищення пляжів від забруднення, мулу, відходів деревини та ін. сміття)	300 000,00		300 000,00		274 000,00	91,33
6	Утилізація та збір небезпечних відходів	120 000,00		120 000,00		118 800,00	99,00
7	Виготовлення проектів землеустрою щодо встановлення меж об'єктів природно-заповідного фонду міста Черкаси	90 000,00		90 000,00		0,00	0,00
8	Збереження природно-заповідного фонду (утримання об'єктів природно-заповідного фонду)	2 489 000,00		2 489 000,00		463 000,00	18,60
9	Придбання та встановлення обладнання для стаціонарного посту автоматизованої системи моніторингу атмосферного повітря	2 000 000,00		2 000 000,00	2 000 000,00	0,00	0,00
10	Проведення аналітичного контролю за станом забруднення атмосферного повітря	99 000,00		99 000,00		98 999,76	100,00
11	Придбання бульдозера для розрівнювання та ущільнення твердих побутових відходів на території полігону твердих побутових відходів, за адресою: Черкаська область, Черкаський район, в адміністративних межах села Руська Поляна (в т.ч. за рахунок субвенції з інших місцевих бюджетів на соціально-економічний розвиток регіонів – 1 500 000,00 грн)	4 010 605,08		4 010 605,08	4 010 605,08	4 008 000,00	99,94
12	Придбання та впровадження установок, обладнання та машин для збору, транспортування, перероблення, знешкодження та складування побутових, промислових відходів, відходів розчищення зелених насаджень в м. Черкаси (придбання контейнерів) (за рахунок субвенції з обласного бюджету - 800 000,00 грн)	867 000,00		867 000,00	67 000,00	866 400,00	99,93
13	Збір, переробка та утилізація відходів (фінансова підтримка КП "Екологія")	300 000,00	300 000,00			249 602,65	83,20
<b>Головний розпорядок коштів - департамент архітектури та містобудування ЧМР</b>							
14	Будівництво полігону твердих побутових відходів в районі с. Руська Поляна (оцінка впливу на довкілля)	50 000,00		50 000,00	50 000,00	40 129,12	80,26
	<b>ВСЬОГО ВИДАТКІВ</b>	<b>17 326 231,79</b>	<b>300 000,00</b>	<b>17 026 231,79</b>	<b>6 127 605,08</b>	<b>13 081 471,53</b>	<b>75,50</b>

### Використання коштів на виконання міських програм

тис.грн

Код програмної класифікації видатків та кредитування місцевих бюджетів	КФКВК	Найменування головного розпорядника, відповідального виконавця, бюджетної програми або напрямку видатків згідно з типовою відомчою/ТПКВКМБ / ТКВКБМС	Найменування місцевої (регіональної) програми	Дата та номер документа, яким затверджено місцеву (регіональну) програму	Загальний фонд			Спеціальний фонд		
					Уточнений план на 2021 рік	Касові видатки за 2021 рік	Відсоток виконання	Уточнений план на 2021 рік	Касові видатки за 2021 рік	Відсоток виконання
		<b>02 Департамент управління справами та юридичного забезпечення ЧМР</b>			<b>1 386,3</b>	<b>1 127,6</b>	<b>81,3</b>	<b>0,0</b>	<b>0,0</b>	<b>0,0</b>
0210180	0133	Інша діяльність у сфері державного управління	Програма фінансування заходів, пов'язаних із нагородженням міськими відзнаками громадян, трудових колективів на 2021-2025 роки	Рішення ЧМР від 24.12.2020 № 2-47	1386,3	1127,6	81,3			
		<b>06 Департамент освіти та гуманітарної політики ЧМР</b>			<b>179 949,9</b>	<b>178 244,6</b>	<b>99,1</b>	<b>2 218,1</b>	<b>1 089,3</b>	<b>49,1</b>
0611010	0910	Надання дошкільної освіти	Міська програма соціальної підтримки мешканців м. Черкаси, які забезпечують національну безпеку і оборону, відсіч і стримування збройної агресії Російської Федерації у Донецькій та Луганській областях, членів їх сімей та членів сімей загиблих громадян, які захищали державний суверенітет України, на 2019-2021 роки	рішення міської ради від 23.10.2018 №2-3710 (зі змінами)	1 646,8	1 642,8	99,8			
			Міська програма стимулювання педагогічних працівників закладів дошкільної освіти м. Черкаси та дошкільного підрозділу ЧНВО "Дошкільний навчальний заклад –загальноосвітня школа ІІ-ІІІ ступенів №36" ім.Героїв-прикордонників ЧМР Черкаської області на 2020-2021 роки	рішення міської ради від 13.12.2019 №2-5375	18 710,9	18 710,9	100,0			
0611021	0921	Надання загальної середньої освіти закладами загальної середньої освіти	Міська програма стимулювання педагогічних працівників закладів дошкільної освіти м. Черкаси та дошкільного підрозділу ЧНВО "Дошкільний навчальний заклад –загальноосвітня школа ІІ-ІІІ ступенів №36" ім.Героїв-прикордонників ЧМР Черкаської області на 2020-2021 роки	рішення міської ради від 13.12.2019 №2-5375	42,7	33,6	78,7			
			Програма організації безкоштовного харчування окремих категорій учнів 1-11 класів загальноосвітніх навчальних закладів комунальної власності міста Черкаси на 2018-2021 роки	рішення міської ради від 19.04.2018 №2-3366 (зі змінами)	17 285,2	16 919,3	97,9			
0611091	0930	Підготовка кадрів закладами професійної (професійно-технічної) освіти та іншими закладами освіти за рахунок коштів місцевого бюджету	Міська програма виділення грантів у галузі культури м.Черкаси на 2018-2022 роки	рішення міської ради від 10.11.2017 № 2-2581	30,0	30,0	100,0			
			Міська програма виплати муніципальних стипендій учням закладів загальної середньої та позашкільної освіти за досягнення у навчанні, позакласній і позашкільній діяльності та премій учням - переможцям Міжнародних та Всеукраїнських олімпіад, конкурсів, турнірів, педагогічним і науково- педагогічним працівникам, які підготували цих переможців на 2018-2022 роки	рішення міської ради від 10.01.2018 №2-2845	186,0	186,0	100,0			

Код програмної класифікації видатків та кредитування місцевих бюджетів	КФКВК	Найменування головного розпорядника, відповідального виконавця, бюджетної програми або напрямку видатків згідно з типовою відомчою/ТНКВКМБ / ТКВКБМС	Найменування місцевої (регіональної) програми	Дата та номер документа, яким затверджено місцеву (регіональну) програму	Загальний фонд			Спеціальний фонд		
					Уточнений план на 2021 рік	Касові видатки за 2021 рік	Відсоток виконання	Уточнений план на 2021 рік	Касові видатки за 2021 рік	Відсоток виконання
061142	0990	Інші програми та заходи у сфері освіти	Міська програма «Забезпечення проведення профілактичних медичних оглядів працівників установ та закладів освіти, культури, фізичної культури і спорту, закладів роботи з молоддю підпорядкованих департаменту освіти та гуманітарної політики Черкаської міської ради на 2020-2022 роки»	рішення міської ради від 13.12.2019 №2-5407	1 422,5	1 401,7	98,5			
			Міська програма «Відпочинок працівників закладів освіти міста Черкаси на 2020-2021»	рішення міської ради від 13.12.2019 №2-5414	93,8	92,1	98,2			
0613133	1040	Інші заходи та заклади молодіжної політики	Міська програма підтримки сімей та молоді м. Черкаси на 2017 - 2021 роки	рішення міської ради від 13.02.2017 №2-1648 (зі змінами)	803,3	798,0	99,3			
			Міська цільова комплексна програма національно-патріотичного виховання дітей та молоді на 2019-2022 роки	рішення міської ради від 04.10.2019 №2-5288	1 297,2	1 297,2	100,0			
0614030	0824	Забезпечення діяльності бібліотек	Міська програма "Мистецькі Черкаси" на 2020-2024 роки	рішення міської ради від 13.12.2019 № 2-5413	16 159,4	16 023,1	99,2			
0614040	0824	Забезпечення діяльності музеїв і виставок	Міська програма "Мистецькі Черкаси" на 2020-2024 роки	рішення міської ради від 13.12.2019 № 2-5413	1 155,0	1 145,7	99,2			
0614060	0828	Забезпечення діяльності палаців і будинків культури, клубів, центрів дозвілля та інших клубних закладів	Міська програма "Мистецькі Черкаси" на 2020-2024 роки	рішення міської ради від 13.12.2019 № 2-5413	8 500,3	8 384,6	98,6			
0614081	0829	Забезпечення діяльності інших закладів в галузі культури і мистецтва	Міська програма "Мистецькі Черкаси" на 2020-2024 роки	рішення міської ради від 13.12.2019 № 2-5413	10 894,8	10 894,8	100,0			
0614082	0829	Інші заходи в галузі культури і мистецтва			6 934,5	6 930,3	99,9			
			Міська програма "Мистецькі Черкаси" на 2020-2024 роки	рішення міської ради від 13.12.2019 № 2-5413	6 332,6	6 332,4	100,0			
			Програма "Черкаські таланти" на 2021-2025 роки	рішення міської ради від 24.12.2020 № 2-35	281,5	281,5	100,0			
			Програма виділення грантів у галузі культури м.Черкаси на 2018-2022 роки	рішення міської ради від 10.11.2017 № 2-2581	314,0	314,0	100,0			
			Міська програма «Забезпечення проведення профілактичних медичних оглядів працівників установ та закладів освіти, культури, фізичної культури і спорту, закладів роботи з молоддю підпорядкованих департаменту освіти та гуманітарної політики Черкаської міської ради на 2020-2022 роки»	рішення міської ради від 13.12.2019 №2-5407	6,4	2,4	37,5			
0615011	0810	Проведення навчально-тренувальних зборів і змагань з олімпійських видів спорту	Міська програма розвитку єдиноборств у м.Черкаси на 2019-2023 роки	рішення міської ради від 24.01.2019 №2-3905 (зі змінами)	0,0	0,0	0,0			
			Міська програма сприяння проведенню змагань національного та міжнародного рівня у м. Черкаси на 2021-2025 роки	рішення міської ради від 11.03.2021 № 4-264	264,6	264,4	99,9			
			Міська програма розвитку фізичної культури та спорту у м.Черкаси на 2017-2021 роки	рішення міської ради від 13.02.2017 №2-1649 (зі змінами)	563,9	552,1	97,9			
0615012	0810	Проведення навчально-тренувальних зборів і змагань з неолімпійських видів спорту	Міська програма розвитку фізичної культури та спорту у м.Черкаси на 2017-2021 роки	рішення міської ради від 13.02.2017 №2-1649 (зі змінами)	137,5	133,5	97,1			
0615031	0810	Утримання та навчально-тренувальна робота комунальних дитячо-юнацьких спортивних шкіл	Міська програма розвитку єдиноборств у м.Черкаси на 2019-2023 роки	рішення міської ради від 24.01.2019 №2-3905 (зі змінами)	947,4	937,9	99,0	515,0	255,0	49,5
			Міська програма «Забезпечення проведення профілактичних медичних оглядів працівників установ та закладів освіти, культури, фізичної культури і спорту, закладів роботи з молоддю підпорядкованих департаменту освіти та гуманітарної політики Черкаської міської ради на 2020-2022 роки»	рішення міської ради від 13.12.2019 №2-5407	47,5	42,2	88,8			

Код програмної класифікації видатків та кредитування місцевих бюджетів	КФКВК	Найменування головного розпорядника, відповідального виконавця, бюджетної програми або напрямку видатків згідно з типовою відомчою/ТНКВКМБ / ТКВКБМС	Найменування місцевої (регіональної) програми	Дата та номер документа, яким затверджено місцеву (регіональну) програму	Загальний фонд			Спеціальний фонд		
					Уточнений план на 2021 рік	Касові видатки за 2021 рік	Відсоток виконання	Уточнений план на 2021 рік	Касові видатки за 2021 рік	Відсоток виконання
			Міська програма розвитку фізичної культури та спорту у м.Черкаси на 2017-2021 роки	рішення міської ради від 13.02.2017 №2-1649 (зі змінами)	56 151,8	55 391,7	98,6			
0615041	0810	Утримання та фінансова підтримка спортивних споруд	Міська програма розвитку фізичної культури та спорту у м.Черкаси на 2017-2021 роки	рішення міської ради від 13.02.2017 №2-1649 (зі змінами)	12 086,9	11 901,9	98,5			
0615062	0810	Підтримка спорту вищих досягнень та організацій, які здійснюють фізкультурно-спортивну діяльність в регіоні	Міська програма розвитку єдиноборств у м.Черкаси на 2019-2023 роки	рішення міської ради від 24.01.2019 №2-3905 (зі змінами)	432,0	432,0	100,0			
			Міська програма розвитку фізичної культури та спорту у м.Черкаси на 2017-2021 роки	рішення міської ради від 13.02.2017 №2-1649 (зі змінами)	17 320,9	17 282,1	99,8			
0615063	0810	Забезпечення діяльності централізованої бухгалтерії	Міська програма розвитку фізичної культури та спорту у м.Черкаси на 2017-2021 роки	рішення міської ради від 13.02.2017 №2-1649 (зі змінами)	1 208,3	1 198,0	99,1			
0616084	610	Витрати, пов'язані з наданням та обслуговуванням пільгових довгострокових кредитів, наданих громадянам на будівництво (реконструкцію) та придбання житла	Програма молодіжного житлового кредитування в м.Черкаси на 2018-2022 роки	рішення міської ради від 10.01.2018 № 2-2843	314,6	314,6	100,0	96,4	47,2	49,0
0618821	1060	Надання пільгових довгострокових кредитів молодим сім'ям та одиноким молодим громадянам на будівництво/придбання житла			5 243,1	5 243,1	100,0	1 606,7	787,1	49,0
0618420	0830	Інші заходи у сфері засобів масової інформації	Програма промоції м. Черкаси на 2021-2025 роки	рішення міської ради від 15.06.2021 № 6-30	69,0	61,0	88,4			
		<b>07 Департамент охорони здоров'я та медичних послуг ЧМР</b>			<b>114 535,0</b>	<b>113 714,5</b>	<b>99,3</b>	<b>0,0</b>	<b>0,0</b>	
0712010	0731	Багатопрофільна стаціонарна медична допомога населенню	Міська програма фінансової підтримки комунальних некомерційних підприємств (закладів охорони здоров'я) Черкаської міської ради на 2021-2023 роки	Рішення міської ради від 24.12.2020 № 2-37 (зі змінами)	66 144,8	66 140,3	100,0			
0712030	0733	Лікарсько-акушерська допомога вагітним, породіллям та новонародженим	Міська програма фінансової підтримки комунальних некомерційних підприємств (закладів охорони здоров'я) Черкаської міської ради на 2021-2023 роки	Рішення міської ради від 24.12.2020 № 2-37 (зі змінами)	5 790,5	5 790,5	100,0			
0712080	0721	Амбулаторно-поліклінічна допомога населенню, крім первинної медичної допомоги	Міська програма фінансової підтримки комунальних некомерційних підприємств (закладів охорони здоров'я) Черкаської міської ради на 2021-2023 роки	Рішення міської ради від 24.12.2020 № 2-37 (зі змінами)	7 774,3	7 656,8	98,5			
0712100	0722	Стоматологічна допомога населенню	Міська програма фінансової підтримки комунальних некомерційних підприємств (закладів охорони здоров'я) Черкаської міської ради на 2021-2023 роки	Рішення міської ради від 24.12.2020 № 2-37 (зі змінами)	4 170,2	4 170,2	100,0			
0712111	0726	Первинна медична допомога населенню, що надається центрами первинної медичної (медико-санітарної допомоги)	Міська програма фінансової підтримки комунальних некомерційних підприємств (закладів охорони здоров'я) Черкаської міської ради на 2021-2023 роки	Рішення міської ради від 24.12.2020 № 2-37 (зі змінами)	6 315,7	6 203,0	98,2			
0712152	0763	Інші програми та заходи у сфері охорони здоров'я	Міська програма "Пільгове зубопротезування окремих категорій громадян міста Черкаси на 2019-2021 роки"	Рішення міської ради від 24.01.2019 № 2-3746 (зі змінами)	5 909,1	5 909,0	100,0			
			Міська програма організації і сприяння приписці громадян до призовних дільниць та їх призову на строкову військову службу у 2017-2021	Рішення міської ради від 16.12.2016 № 2-1528 (зі змінами)	1 912,6	1 875,8	98,1			
			Міська програма надання медичних послуг жителям міста Черкаси понад обсяг, передбачений програмою державних гарантій медичного обслуговування населення, на 2021-2023 роки	Рішення міської ради від 24.12.2020 № 2-38 (зі змінами)	16 419,9	15 871,0	96,7			



Код програмної класифікації видатків та кредитування місцевих бюджетів	КФКВК	Найменування головного розпорядника, відповідального виконавця, бюджетної програми або напрямку видатків згідно з типовою відомчою/ТКВКМБ / ТКВКБМС	Найменування місцевої (регіональної) програми	Дата та номер документа, яким затверджено місцеву (регіональну) програму	Загальний фонд			Спеціальний фонд		
					Уточнений план на 2021 рік	Касові видатки за 2021 рік	Відсоток виконання	Уточнений план на 2021 рік	Касові видатки за 2021 рік	Відсоток виконання
0718110	0320	Заходи із запобігання та ліквідації надзвичайних ситуацій та наслідків стихійного лиха	Програма забезпечення техногенної та пожежної безпеки на території м.Черкаси, захисту населення від надзвичайних ситуацій техногенного, природного, соціального, воєнного характеру на 2019-2022 роки	Рішення ЧМР від 24.01.2019 № 2-3754 (зі змінами)	97,9	97,9	100,0			
		<b>08 Департамент соціальної політики ЧМР</b>			<b>39 197,5</b>	<b>38 072,2</b>	<b>97,1</b>	<b>0,0</b>	<b>0,0</b>	<b>0,0</b>
0813031	1070	Надання інших пільг окремим категоріям громадян відповідно до законодавства	Міська програма соціального захисту окремих категорій громадян - мешканців м. Черкаси, які мають право на пільги відповідно до законодавства		271,0	234,9	86,7			
0813032	1070	Надання пільг окремим категоріям громадян з оплати послуг зв'язку		рішення міської ради від 12.06.2018 № 2-3420	1 261,0	1 229,1	97,5			
0813035	1070	Компенсаційні виплати за пільговий проїзд окремих категорій громадян на залізничному транспорті			1 915,6	1 863,4	97,3			
0813050	1070	Пільгове медичне обслуговування осіб, які постраждали внаслідок Чорнобильської катастрофи	Міська соціальна програма "Турбота" на період з 2018 до 2022	рішення міської ради від 10.11.2017 № 2-2578 (зі змінами)	466,6	318,4	68,2			
0813104	1020	Забезпечення послугами за місцем проживання громадян, які не здатні до самообслуговування у зв'язку з похилим віком, хворобою, інвалідністю	Міська соціальна програма "Турбота" на період з 2018 до 2023	рішення міської ради від 10.11.2017 № 2-2578 (зі змінами)	1 431,7	1 431,7	100,0			
			Міська програма культурно-просвітницьких заходів для осіб похилого віку, слухачів "Університету III віку" на 2020-2024	рішення міської ради від 13.08.2020 № 2-6018	60,5	60,5	100,0			
0813140	1040	Оздоровлення та відпочинок дітей (крім заходів з оздоровлення дітей, що здійснюються за рахунок коштів на оздоровлення громадян, які постраждали внаслідок Чорнобильської катастрофи)	Програма соціальної підтримки сімей м. Черкаси на 2021-2025 роки	рішення міської ради від 26.01.2021 № 3-42	5 949,9	5 949,9	100,0			
0813160	1010	Надання соціальних гарантій фізичним особам, які надають соціальні послуги громадянам похилого віку, особам з інвалідністю, дітям з інвалідністю, хворим, які не здатні до самообслуговування і потребують сторонньої допомоги	Міська соціальна програма "Турбота" на період з 2018 до 2022	рішення міської ради від 10.11.2017 № 2-2578 (зі змінами)	2 550,7	2 523,1	98,9			
0813180	1060	Надання пільг населенню (крім ветеранів війни і праці, військової служби, органів внутрішніх справ та громадян, які постраждали внаслідок Чорнобильської катастрофи), на оплату житлово-комунальних послуг і природного газу	Міська соціальна програма "Турбота" на період з 2018 до 2022	рішення міської ради від 10.11.2017 № 2-2578 (зі змінами)	1 753,5	1 512,1	86,2			
			Міська програма соціальної підтримки мешканців м. Черкаси, які забезпечують національну безпеку і оборону, відсіч і стримування збройної агресії Російської Федерації у Донецькій та Луганській областях, членів їх сімей загиблих громадян, які захищали державний суверенітет України, на 2019-2021	рішення міської ради від 23.10.2018 № 2-3710	174,5	142,2	81,5			
0813192	1030	Надання фінансової підтримки громадським об'єднанням ветеранів і осіб з інвалідністю, діяльність яких має соціальну спрямованість	Міська соціальна програма "Турбота" на період з 2018 до 2022	рішення міської ради від 10.11.2017 № 2-2578 (зі змінами)	1 069,5	977,8	91,4			
0813210	1050	Організація та проведення громадських робіт	Програма зайнятості населення м. Черкаси на 2019-2023 роки	Рішення ЧМР від 21.03.2019 № 2-4172 (зі змінами)	355,0	207,7	58,5			
		Інші заходи у сфері соціального захисту і соціального забезпечення	Міська соціальна програма "Турбота" на період з 2018 до 2022	рішення міської ради від 10.11.2017 № 2-2578 (зі змінами)	6 164,6	5 956,0	96,6			

Код програмної класифікації видатків та кредитування місцевих бюджетів	КФКВК	Найменування головного розпорядника, відповідального виконавця, бюджетної програми або напрямку видатків згідно з типовою відомчою/ТНКВКМБ / ТКВКБМС	Найменування місцевої (регіональної) програми	Дата та номер документа, яким затверджено місцеву (регіональну) програму	Загальний фонд			Спеціальний фонд		
					Уточнений план на 2021 рік	Касові видатки за 2021 рік	Відсоток виконання	Уточнений план на 2021 рік	Касові видатки за 2021 рік	Відсоток виконання
0813242	1090		Міська програма соціальної підтримки мешканців м. Черкаси, які забезпечують національну безпеку і оборону, відсіч і стримування збройної агресії Російської Федерації у Донецькій та Луганській областях, членів їх сімей загиблих громадян, які захищали державний суверенітет України, на 2019-2021	рішення міської ради від 23.10.2018 № 2-3710	14 540,1	14 511,0	99,8			
			Програма підтримки сімей м. Черкаси на 2021-2025 роки	рішення міської ради від 26.01.2021 № 3-42	1 233,3	1 154,4	93,6			
		<b>12 Департамент житлово-комунального комплексу ЧМР</b>			<b>499 366,5</b>	<b>497 001,7</b>	<b>99,5</b>	<b>88 701,1</b>	<b>53 834,5</b>	<b>60,7</b>
1216011	0620	Експлуатація та технічне обслуговування житлового фонду	Програма підтримки об'єднань співвласників багатоквартирних будинків (ОСББ, асоціацій ОСББ) у м. Черкаси "Формування відповідального власника житла" на 2021-2023 роки	рішення міської ради від 15.06.2021 № 6-22				11 037,3	5 966,9	54,1%
1216012	0620	Забезпечення діяльності з виробництва, транспортування, постачання теплової енергії	Програма розвитку і утримання житлово-комунального господарства м.Черкаси на 2016-2021 роки	Рішення ЧМР від 28.07.2016 №2-824 (зі змінами)	25 484,6	24 399,3	95,7			
1216013	0620	Забезпечення діяльності водопровідно-каналізаційного господарства	Програма розвитку і утримання житлово-комунального господарства м.Черкаси на 2016-2021 роки	Рішення ЧМР від 28.07.2016 №2-824 (зі змінами)	22 235,9	22 235,1	100,0			
1216030	0620	Організація благоустрою населених пунктів	Програма розвитку і утримання житлово-комунального господарства м.Черкаси на 2016-2021 роки	Рішення ЧМР від 28.07.2016 №2-824 (зі змінами)	86 979,3	86 298,7	99,2			
			Програма "Екологія 2021-2026"	Рішення ЧМР від 24.12.2020 №2-42	13 400,0	13 278,8	99,1			
1216071	0640	Відшкодування різниці між розміром ціни (тарифу) на житлово-комунальні послуги, що затверджувалися або погоджувалися рішенням місцевого органу виконавчої влади та органу місцевого самоврядування, та розміром економічно обґрунтованих витрат на їх виробництво (надання)	Програма розвитку і утримання житлово-комунального господарства м.Черкаси на 2016-2021 роки	Рішення ЧМР від 28.07.2016 №2-824 (зі змінами)	20 092,4	20 068,6	99,9			
1216084	0610	Витрати, пов'язані з наданням та обслуговуванням пільгових довгострокових кредитів, наданих громадянам на будівництво/реконструкцію/придбання житла	Міська програма пільгового житлового кредитування учасників антитерористичної операції/ операції об'єднаних сил і бійців добровольців, які брали участь у захисті територіальної цілісності та державного суверенітету на Сході України та членів їх сімей в м. Черкаси на 2021-2025 роки	рішення міської ради від від 25.11.2020 №2-6405	559,6	559,6	100,0			
1216090	0640	Інша діяльність у сфері житлово-комунального господарства	Програма розвитку і утримання житлово-комунального господарства м.Черкаси на 2016-2021 роки	Рішення ЧМР від 28.07.2016 №2-824 (зі змінами)	2 298,2	2 298,2	100,0			
			Програма поводження з безпритульними тваринами у місті Черкаси на 2021-2025 роки	Рішення ЧМР від 24.12.2020 №2-41	1 427,0	1 299,9	91,1			
1217640	0470	Заходи з енергозбереження	Програма підтримки ОСББ, асоціацій ОСББ у м.Черкаси "Формування відповідального власника житла" на 2019-2020 роки"	Рішення ЧМР від 22.08.2019 №2-4724	1 102,2	1 102,2	100,0			
			Програма підтримки об'єднань співвласників багатоквартирних будинків (ОСББ, асоціацій ОСББ) у м. Черкаси "Формування відповідального власника житла" на 2021-2023 роки	рішення міської ради від 15.06.2021 № 6-22	431,4	423,9	98,3			

Код програмної класифікації видатків та кредитування місцевих бюджетів	КФКВК	Найменування головного розпорядника, відповідального виконавця, бюджетної програми або напрямку видатків згідно з типовою відомчою/ТІКВКМБ / ТКВКБМС	Найменування місцевої (регіональної) програми	Дата та номер документа, яким затверджено місцеву (регіональну) програму	Загальний фонд			Спеціальний фонд		
					Уточнений план на 2021 рік	Касові видатки за 2021 рік	Відсоток виконання	Уточнений план на 2021 рік	Касові видатки за 2021 рік	Відсоток виконання
1217691	0490	Виконання заходів за рахунок цільових фондів, утворених Верховною Радою Автономної Республіки Крим, органами місцевого самоврядування і місцевими органами виконавчої влади і фондів, утворених Верховною Радою Автономної республіки Крим, органами місцевого самоврядування і місцевими органами виконавчої влади	Програма "Екологія 2021-2026"	Рішення ЧМР від 24.12.2020 №2-42 (зі змінами)				153,5	147,7	96,2
1218312	0512	Утилізація відходів	Програма "Екологія 2021-2026"	Рішення ЧМР від 24.12.2020 №2-42 (зі змінами)				867,0	866,4	99,9
			Програма розвитку і утримання житлово-комунального господарства міста Черкаси на 2016-2021 роки	Рішення ЧМР від 28.07.2016 № 2-824 (зі змінами)	300,0	249,6	83,2			
1218340	0540	Природоохоронні заходи за рахунок цільових фондів	Програма "Екологія 2021-2026"	Рішення ЧМР від 24.12.2020 №2-42 (зі змінами)				10 071,5	7 890,2	78,3
1217426	0453	Інші заходи у сфері електротранспорту	Програма розвитку міського електротранспорту у м. Черкаси на 2021 рік	Рішення міської ради від 01.10.2020 № 2-6401	104 122,5	104 053,7	99,9			
1217670	0490	Внески до статутного капіталу суб'єктів господарювання	Програма переоснащення комунальних підприємств міста Черкаси на 2019-2024 роки	рішення ЧМР від 05.03.2019 №2-4035				14 120,6	14 033,4	99,4
			Програма розвитку міського електротранспорту у м. Черкаси на 2021 рік	Рішення міської ради від 01.10.2020 № 2-6401				2 220,3	1 709,8	77,0
1217461	0456	Утримання та розвиток автомобільних доріг та дорожньої інфраструктури за рахунок коштів міського бюджету	Програма будівництва, реконструкції, ремонту та утримання об'єктів вулично-дорожньої мережі міста Черкаси на 2021 -2025 роки	рішення міської ради від 24.12.2020 № 2-44	204 469,7	204 310,8	99,9	49 630,9	22 626,1	45,6
1218110	0320	Заходи запобігання та ліквідації надзвичайних ситуацій та наслідків стихійного лиха	Програма забезпечення техногенної та пожежної безпеки на території м. Черкаси, захисту населення від надзвичайних ситуацій техногенного, природного, соціального, воєнного характеру на 2019-2022 роки	Рішення ЧМР від 24.01.2019 № 2-3754 (зі змінами)	20,3	20,3	100,0			
1218120	0320	Заходи з організації рятування на водах	Програма забезпечення рятувальних заходів на водних об'єктах м. Черкаси комунальною установою "Черкаська міська комунальна аварійно-рятувальна служба" на 2021-2023 роки	Рішення ЧМР від 01.10.2020 № 2-6379 (зі змінами)	3 332,9	3 316,9	99,5			
1218841	1060	Надання довгострокових кредитів громадянам на будівництво / реконструкцію / придбання житла	Програма пільгового житлового кредитування учасників антитерористичної операції/операції об'єднаних сил і бійців-добровольців, які брали участь у захисті територіальної цілісності та державного суверенітету на Сході України та членів їх сімей в м.Черкаси на 2021 - 2025 роки	Рішення міської ради від 25.11.2020 № 2-6405	11 191,4	11 191,4	100,0			
1219800	0180	Субвенція з місцевого бюджету державному бюджету на виконання програм соціально-економічного розвитку регіонів	Програма забезпечення техногенної та пожежної безпеки на території м. Черкаси, захисту населення від надзвичайних ситуацій техногенного, природного, соціального, воєнного характеру на 2019-2022 роки	Рішення міської ради від 24.01.2019 № 2-3754 (зі змінами)	1 575,0	1 550,6	98,5	600,0	594,0	99,0
			Програма забезпечення правопорядку в м. Черкаси на 2016-2021 роки	Рішення міської ради від 13.05.2016 № 2-579 (зі змінами)	344,1	344,1	100,0			
<b>14 Управління інспектування ЧМР</b>					<b>512,0</b>	<b>258,9</b>	<b>50,6</b>			
1410160	0111	Керівництво і управління у відповідній сфері у містах (місті Києві), селищах, селах, об'єднаних територіальних громадах	Програма впорядкування тимчасових споруд і зовнішньої реклами на території міста Черкаси на 2020-2022 роки	Рішення ЧМР від 20.02.2020 № 2-5687	512,0	258,9	50,6			
<b>16 Департамент архітектури та містобудування ЧМР</b>					<b>1 790,0</b>	<b>1 150,0</b>	<b>0,0</b>	<b>164 188,3</b>	<b>138 627,7</b>	<b>84,4</b>

Код програмної класифікації видатків та кредитування місцевих бюджетів	КФКВК	Найменування головного розпорядника, відповідального виконавця, бюджетної програми або напрямку видатків згідно з типовою відомчою/ТНКВКМБ / ТКВКБМС	Найменування місцевої (регіональної) програми	Дата та номер документа, яким затверджено місцеву (регіональну) програму	Загальний фонд			Спеціальний фонд			
					Уточнений план на 2021 рік	Касові видатки за 2021 рік	Відсоток виконання	Уточнений план на 2021 рік	Касові видатки за 2021 рік	Відсоток виконання	
1610180	0133	Інша діяльність у сфері державного управління	Програма розвитку земельних відносин та використання і охорони земель в м.Черкаси на 2019-2023 роки	Рішення ЧМР від 21.03.2019 №2-4224 (зі змінами)	640,0	0,0	0,0				
			Програма розвитку містобудівного кадастру міста Черкаси на 2020-2024 роки	рішення міської ради від 13.12.2019 № 2-5395 (зі змінами)	1 150,0	1 150,0	100,0				
1617461	0456	Утримання та розвиток автомобільних доріг та дорожньої інфраструктури за рахунок коштів міського бюджету	Програма будівництва, реконструкції, ремонту та утримання об'єктів вулично-дорожньої мережі міста Черкаси на 2021 -2025 роки	рішення міської ради від 24.12.2020 № 2-44				163 158,7	138 614,3	85,0	
1617650	0490	Проведення експертної грошової оцінки земельної ділянки чи права на неї						27,0	9,7	35,9	
1617660	0490	Підготовка земельних ділянок несільськогосподарського призначення або прав на них комунальної власності для продажу на земельних торгах та проведення таких торгів	Програма розвитку земельних відносин та використання і охорони земель в м.Черкаси на 2019-2023 роки	Рішення ЧМР від 21.03.2019 №2-4224				650,0	3,8	0,6	
1618311	0511	Охорона та раціональне використання природних ресурсів						352,6	0,0	0,0	
		<b>23 Управління інформаційної політики ЧМР</b>				<b>9 003,5</b>	<b>7 424,6</b>	<b>82,5</b>	<b>57,3</b>	<b>57,3</b>	<b>100,0</b>
					6 621,7	5 359,7	80,9	0,0	0,0	100,0	
2310180	0133	Інша діяльність у сфері державного управління	Міська програма здійснення заходів, що не могли бути передбачені під час складання бюджету та порядок надання матеріальної допомоги громадянам міста	Рішення ЧМР від 17.03.2015 № 2-1096 (зі змінами)	137,4	0,0	0,0				
			Програма сприяння діяльності органів самоорганізації населення міста Черкаси на 2017-2021	Рішення ЧМР від 24.01.2019 № 2-3917 (зі змінами)	5 654,2	5 212,7	92,2				
			Програма Громадський бюджет міста Черкаси на 2019-2022 роки	Рішення ЧМР від 26.12.2019 № 2-5574	830,1	147,0	17,7				
2317330	0443	Будівництво інших об'єктів комунальної власності	Програма сприяння діяльності органів самоорганізації населення міста Черкаси на 2017-2021	Рішення ЧМР від 24.01.2019 № 2-3917 (зі змінами)				57,3	57,3	100,0	
2317680	0490	Членські внески до асоціацій органів місцевого самоврядування	Міська програма здійснення заходів, що не могли бути передбачені під час складаннябюджету та порядок надання матеріальної допомоги громадянам міста	Рішення ЧМР від 17.03.2015 № 2-1096 (зі змінами)	327,3	327,3	100,0				
2318220	0380	Заходи та роботи з мобілізаційної підготовки місцевого значення	Міська цільова Програма організації і сприяння приписці громадян до призовних дільниць та їх призову на строкову військову службу у 2017 - 2021	Рішення ЧМР від 16.12.2016 № 2-1528 (зі змінами)	975,8	954,0	97,8				
2318420	0830	Інші заходи у сфері засобів масової інформації	Міська програма взаємодії органів місцевого самоврядування зі ЗМІ шляхом висвітлення діяльності та розміщення соціальної реклами на 2020-2024 роки	рішення міської ради від 20.02.2020 № 2-5686	1 078,7	783,6	72,6				
		<b>27 Департамент економіки та розвитку ЧМР</b>				<b>14 064,7</b>	<b>12 484,2</b>	<b>88,8</b>	<b>8 681,9</b>	<b>3 015,8</b>	<b>34,7</b>
2710160	0111	Керівництво і управління у відповідній сфері у містах (місті Києві), селищах, селах, об'єднаних територіальних громадах	Міська програма управління об'єктами комунальної власності територіальної громади м. Черкаси на 2017-2021 роки	Рішення ЧМР від 20.09.2016 № 2-937 (зі змінами)	13 452,5	11 873,5	88,3				
2713210	1050	Організація та проведення громадських робіт	Програма зайнятості населення м. Черкаси на 2019-2023 роки	Рішення ЧМР від 21.03.2019 № 2-4172 (зі змінами)	373,3	372,0	99,7				
2717330	0443	Будівництво інших об'єктів комунальної власності	Міська програма управління об'єктами комунальної власності територіальної громади м. Черкаси на 2017-2021 роки	Рішення ЧМР від 20.09.2016 № 2-937 (зі змінами)				8 681,9	3 015,8	34,7	
2717610	0411	Сприяння розвитку малого та середнього підприємництва	Програма сприяння залученню інвестицій та розвитку підприємництва у м.Черкаси на 2017-2021 роки	Рішення ЧМР від 16.06.2017 № 2-2202 (зі змінами)	52,4	52,2	99,6				
2717640	0470	Заходи з енергозбереження	Програма підвищення енергоефективності та зменшення споживання енергоресурсів у місті Черкасах на 2016-2021 роки	Рішення ЧМР від 20.09.2016 № 2-906 (із змінами)	31,5	31,5	100,0				
2717693	0490	Інші заходи пов'язані з економічною діяльністю	Програма розроблення стратегічного плану розвитку м. Черкаси до 2030 року на 2017-2021 роки	Рішення ЧМР від 16.06.2017 № 2-2203 (зі змінами)	155,0	155,0	100,0				
		<b>37 Департамент фінансової політики ЧМР</b>				<b>162,1</b>	<b>162,1</b>	<b>100,0</b>	<b>65 594,4</b>	<b>0,0</b>	<b>0,0</b>

Код програмної класифікації видатків та кредитування місцевих бюджетів	КФКВК	Найменування головного розпорядника, відповідального виконавця, бюджетної програми або напрямку видатків згідно з типовою відомчою/ТНКВКМБ / ТКВКБМС	Найменування місцевої (регіональної) програми	Дата та номер документа, яким затверджено місцеву (регіональну) програму	Загальний фонд			Спеціальний фонд		
					Уточнений план на 2021 рік	Касові видатки за 2021 рік	Відсоток виконання	Уточнений план на 2021 рік	Касові видатки за 2021 рік	Відсоток виконання
3710160	0111	Керівництво і управління у відповідній сфері у містах республіканського Автономної Республіки Крим та обласного значення	Програма управління боргом на 2019-2027 роки	Рішення ЧМР від 05.03.2019 № 2-4030	162,1	162,1	100,0			
3718881	0490	Надання коштів для забезпечення гарантійних зобов'язань за позичальників, що отримали кредити під місцеві гарантії			65 594,4	0,0	0,0			
<b>Всього</b>					<b>859 967,5</b>	<b>849 640,4</b>	<b>98,8</b>	<b>329 441,1</b>	<b>196 624,6</b>	<b>59,7</b>

### ВИДАТКИ НА ЖИТЛОВО-КОМУНАЛЬНЕ ГОСПОДАРСТВО У 2021 РОЦІ

№ п/п	НАПРЯМКИ ВИДАТКІВ	Разом видатків на поточний рік, грн	Загальний фонд, грн	Спеціальний фонд, грн	з них	Касові видатки на 01.01.2022 року	% виконання
					бюджет розвитку		
<b>1</b>	<b>Експлуатація та технічне обслуговування житлового фонду</b>	<b>11 037 339,44</b>		<b>11 037 339,44</b>	<b>11 037 339,44</b>	<b>5 966 942,32</b>	<b>54,1</b>
1.1	Капітальний ремонт, реконструкція житлового фонду ОСББ	11 037 339,44		11 037 339,44	11 037 339,44	5 966 942,32	54,1
<b>2.</b>	<b>Організація благоустрою населених пунктів</b>	<b>103 513 822,80</b>	<b>100 725 823,80</b>	<b>2 787 999,00</b>	<b>2 787 999,00</b>	<b>102 698 628,53</b>	<b>99,2</b>
2.1	Організація роботи інженерного облаштування вулично-дорожньої мережі, в т.ч.:	30 816 929,43	30 816 929,43			30 271 313,36	98,2
	<i>поточний ремонт мереж зовнішнього освітлення міста (фінансова підтримка КП "Міськвітло")</i>	6 000 000,00	6 000 000,00			5 802 620,40	96,7
	<i>оплата електроенергії на освітлення міста</i>	15 732 863,13	15 732 863,13			15 732 859,97	100,0
	<i>послуги пульта управління зовнішнім освітленням міста (фінансова підтримка КП "Міськвітло")</i>	1 630 000,00	1 630 000,00			1 537 214,05	94,3
	<i>нагляд за станом електромереж та устаткування (фінансова підтримка КП "Міськвітло")</i>	5 229 400,00	5 229 400,00			5 034 951,78	96,3
	<i>оплата електроенергії світлофорних об'єктів</i>	1 834 479,00	1 834 479,00			1 773 479,86	96,7
	<i>оплата послуг з передачі електроенергії та судового збору за рішенням суду (фінансова підтримка КП "Міськвітло")</i>	390 187,30	390 187,30			390 187,30	100,0
2.2	Забезпечення належного утримання зелених насаджень, в т.ч.:	13 664 116,50	13 664 116,50			13 664 116,50	100,0
	<i>комплексне косіння зелених зон</i>	4 038 395,00	4 038 395,00			4 038 395,00	100,0
	<i>придбання та встановлення лавок та урн</i>	98 800,00	98 800,00			98 800,00	100,0
	<i>утримання (догляд) зелених насаджень, в т.ч. газонів на вулицях міста</i>	2 095 480,00	2 095 480,00			2 095 480,00	100,0
	<i>обрізка дерев (формувальна, омолоджувальна, санітарна, вздовж повітряних ліній та на перехрестях), знесення дерев, видалення самосівів, видалення пеньків</i>	5 514 941,50	5 514 941,50			5 514 941,50	100,0
	<i>озеленення, облаштування клумб, декоративних композицій та газонів</i>	1 630 000,00	1 630 000,00			1 630 000,00	100,0
	<i>озеленення та утримання зелених насаджень вул.Сумгайтська (реалізація проектів -переможців визначених згідно Міської цільової програми "Громадський бюджет міста Черкаси на 2019-2022 роки")</i>	286 500,00	286 500,00			286 500,00	100,0
2.3	Догляд за малими архітектурними формами та створення нових, в т.ч.:	1 869 303,34	1 869 303,34			1 868 659,77	100,0
	<i>обслуговування міських фонтанів</i>	1 463 556,45	1 463 556,45			1 463 556,45	100,0
	<i>оплата водопостачання та водовідведення фонтанів</i>	224 091,89	224 091,89			224 091,89	100,0

№ п/п	НАПРЯМКИ ВИДАТКІВ	Разом видатків на поточний рік, грн	Загальний фонд, грн	Спеціальний фонд, грн	з них	Касові видатки на 01.01.2022 року	% виконання
					бюджет розвитку		
	оплата електроенергії фонтанів	181 655,00	181 655,00			181 011,43	99,6
<b>2.4</b>	<b>Організація та утримання місць поховань, в т.ч.:</b>	<b>8 962 089,00</b>	<b>8 962 089,00</b>			<b>8 961 401,84</b>	<b>100,0</b>
	утримання міських кладовищ (фінансова підтримка КП "Комбінат комунальних підприємств")	5 622 209,00	5 622 209,00			5 622 208,00	100,0
	знесення дерев на кладовищах	568 000,00	568 000,00			568 000,00	100,0
	поховання та транспортування до моргу на судмедекспертизу одиноких померлих та безрідних громадян (фінансова підтримка КП "Комбінат комунальних підприємств")	2 689 502,00	2 689 502,00			2 688 829,27	100,0
	оплата водопостачання кладовищ	59 378,00	59 378,00			59 368,90	100,0
	оплата електроенергії кладовищ	23 000,00	23 000,00			22 995,67	100,0
<b>2.5</b>	<b>Організація місць відпочинку на комунальних пляжах міста</b>	<b>2 262 549,40</b>	<b>2 262 549,40</b>			<b>2 260 091,75</b>	<b>99,9</b>
	утримання пляжів (фінансова підтримка КП "Дирекція парків")	1 773 418,14	1 773 418,14			1 771 048,17	99,9
	придбання інвентарю для пляжів (фінансова підтримка КП "Дирекція парків")	130 599,00	130 599,00			130 599,00	100,0
	утримання пляжів (фінансова підтримка КП "Благоустрій")	358 532,26	358 532,26			358 444,58	100,0
<b>2.6</b>	<b>Утримання та розвиток парків та скверів міста, в т.ч.:</b>	<b>32 551 656,00</b>	<b>32 551 656,00</b>			<b>32 371 341,93</b>	<b>99,4</b>
	на утримання зелених насаджень та зелених зон, прибирання доріжок та алей (фінансова підтримка КП "Дирекція парків"), з них:	30 543 257,00	30 543 257,00			30 446 423,91	99,7
	послуги з озеленення території парку "Юність"	2 116 635,00	2 116 635,00			1 506 235,00	71,2
	на утримання та оновлення майна парків та скверів (фінансова підтримка КП "Дирекція парків")	1 948 400,00	1 948 400,00			1 875 918,02	96,3
	придбання та встановлення лавочок у сквері "Затишний" (фінансова підтримка КП "Дирекція парків")(реалізація проектів -переможців визначених згідно Миської цільової програми "Громадський бюджет міста Черкаси на 2019-2022 роки")	59 999,00	59 999,00			49 000,00	81,7
<b>2.7</b>	<b>Збереження пам'ятників культурної та історичної спадщини, в т.ч.:</b>	<b>618 174,85</b>	<b>618 174,85</b>			<b>617 292,03</b>	<b>99,9</b>
	поточний ремонт меморіального комплексу "Пагорб Слави"	48 174,85	48 174,85			48 174,85	100,0
	утримання меморіального комплексу "Пагорб Слави" (фінансова підтримка КП "Комбінат комунальних підприємств")	570 000,00	570 000,00			569 117,18	99,8
<b>2.8</b>	<b>Утримання мереж зливової каналізації, в т.ч.:</b>	<b>2 191 377,00</b>	<b>2 191 377,00</b>			<b>2 185 419,37</b>	<b>99,7</b>
	оплата водовідведення від накопичувальних басейнів	2 156 280,00	2 156 280,00			2 154 237,55	99,9
	оплата електроенергії насосних станцій	35 097,00	35 097,00			31 181,82	88,8
<b>2.9</b>	<b>Монтування ялинки та гірлянд</b>	<b>2 752 976,00</b>	<b>2 752 976,00</b>			<b>2 677 000,00</b>	<b>97,2</b>
<b>2.10</b>	<b>Прикрашання міста до новорічних свят</b>	<b>3 950 000,00</b>	<b>3 950 000,00</b>			<b>3 950 000,00</b>	<b>100,0</b>
<b>2.11</b>	<b>Утримання дитячих майданчиків (фінансова підтримка КП "Благоустрій")</b>	<b>1 086 652,28</b>	<b>1 086 652,28</b>			<b>1 086 401,98</b>	<b>100,0</b>
<b>2.12</b>	<b>Придбання транспортних засобів, що були у використанні</b>	<b>2 200 000,00</b>		<b>2 200 000,00</b>	<b>2 200 000,00</b>	<b>2 199 600,00</b>	<b>100,0</b>

№ п/п	НАПРЯМКИ ВИДАТКІВ	Разом видатків на поточний рік, грн	Загальний фонд, грн	Спеціальний фонд, грн	з них	Касові видатки на 01.01.2022 року	% виконання
					бюджет розвитку		
2.13	Придбання та встановлення обладнання для спортивного ігрового майданчика у дворі будинків по вул. Героїв Майдану, 12, 14 в м. Черкаси (реалізація проектів-переможців визначених згідно Міської цільової програми "Громадський бюджет міста Черкаси на 2019-2022 роки")	299 999,00		299 999,00	299 999,00	298 494,00	99,5
2.14	Придбання та встановлення обладнання для спортивного ігрового майданчика в дворах будинків по вул. Нарбутівська, 158/1, 160, 160/2, 160/3 та 160/4 у м. Черкаси (реалізація проектів-переможців визначених згідно Міської цільової програми "Громадський бюджет міста Черкаси на 2019-2022 роки")	288 000,00		288 000,00	288 000,00	287 496,00	99,8
<b>3</b>	<b>Інша діяльність у сфері житлово-комунального господарства</b>	<b>3 725 218,36</b>	<b>3 725 218,36</b>			<b>3 598 091,60</b>	<b>96,6</b>
3.1	Поводження з безпритульними тваринами, в т.ч.:	1 426 988,00	1 426 988,00			1 299 935,66	91,1
	<i>утримання та лікування безпритульних тварин, що знаходяться у комунальних притулках (харчування, прибирання, лікування) (фінансова підтримка КП "Черкаська служба чистоти")</i>	1 401 988,00	1 401 988,00			1 274 935,93	90,9
	<i>закупівля спецтранспорту, інвентарю, приладдя та устаткування для забезпечення вилову та транспортування тварин (фінансова підтримка КП "Черкаська служба чистоти")</i>	25 000,00	25 000,00			24 999,73	100,0
3.2	Погашення кредиторської заборгованості (на виконання рішень судів різних рівнів) (фінансова підтримка КП "Благоустрій")	1 120 000,00	1 120 000,00			1 119 925,58	100,0
3.3	Погашення кредиторської заборгованості з виплати заробітної плати та нарахувань на неї (фінансова підтримка КП "Благоустрій")	1 178 230,36	1 178 230,36			1 178 230,36	100,0
<b>4.</b>	<b>Забезпечення діяльності з виробництва, транспортування, постачання теплової енергії</b>	<b>25 484 603,61</b>	<b>25 484 603,61</b>			<b>24 399 282,95</b>	<b>95,7</b>
4.1	Фінансова підтримка КПТМ «Черкаситеплокомуненерго» на погашення заборгованості по гарантійним зобов'язанням перед Черкаською міською радою за Угодою про гарантії та відшкодування від 10.01.2008 (зі змінами та викладенням у новій редакції від 16.12.2015) до Кредитної Угоди від 10.01.2008 (зі змінами та викладенням у новій редакції від 29.07.2015) між КПТМ «Черкаситеплокомуненерго» та ЄБРР	24 399 282,95	24 399 282,95			24 399 282,95	100,0
4.2	Погашення кредиторської заборгованості на виконання рішень судів різних рівнів (фінансова підтримка КПТМ "Черкаситеплокомуненерго")	1 085 320,66	1 085 320,66				0,0
<b>5.</b>	<b>Забезпечення діяльності водопровідно-каналізаційного господарства</b>	<b>22 235 861,54</b>	<b>22 235 861,54</b>			<b>22 235 097,16</b>	<b>100,0</b>



№ п/п	НАПРЯМКИ ВИДАТКІВ	Разом видатків на поточний рік, грн	Загальний фонд, грн	Спеціальний фонд, грн	з них	Касові видатки на 01.01.2022 року	% виконання
					бюджет розвитку		
5.1	Фінансова підтримка КП «Черкасиводоканал» на погашення заборгованості по гарантійним зобов'язанням перед Черкаською міською радою за Гарантією Черкаської міської ради від 10.09.2009 №2 до договору про субкредитування від 29.12.2009р. №28010-02/144, укладеному в рамках впровадження Проекту розвитку міської інфраструктури (Угода про позику між Україною та МБРР від 26.05.2008 №4869-UA)	1 235 861,54	1 235 861,54			1 235 861,54	100,0
5.2	Фінансова підтримка КП «Черкасиводоканал» на відшкодування поточних витрат, які виникають в процесі господарської діяльності та входять до собівартості реалізованих підприємством послуг, з урахуванням нарахованих зобов'язань по сплаті основної суми субкредиту	21 000 000,00	21 000 000,00			20 999 235,62	100,0
<b>6.</b>	<b>Відшкодування різниці між розміром ціни (тарифу) на житлово-комунальні послуги, що затверджувалися або погоджувалися рішенням місцевого органу виконавчої влади та органу місцевого самоврядування, та розміром економічно обґрунтованих витрат на їх виробництво (надання)</b>	<b>20 092 402,16</b>	<b>20 092 402,16</b>			<b>20 068 629,20</b>	<b>99,9</b>
6.1	Відшкодування КПТМ "Черкаситеплокомуненерго" різниці між розміром ціни (тарифу) на житлово-комунальні послуги, що затверджувалися або погоджувалися рішенням місцевого органу виконавчої влади та органу місцевого самоврядування, та розміром економічно обґрунтованих витрат на їх виробництво (надання)	20 092 402,16	20 092 402,16			20 068 629,20	99,9
<b>ВСЬОГО ВИДАТКІВ</b>		<b>186 089 247,91</b>	<b>172 263 909,47</b>	<b>13 825 338,44</b>	<b>13 825 338,44</b>	<b>178 966 671,76</b>	<b>96,2</b>